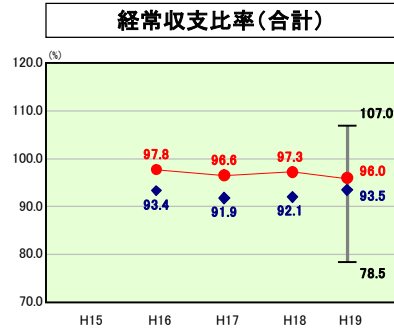
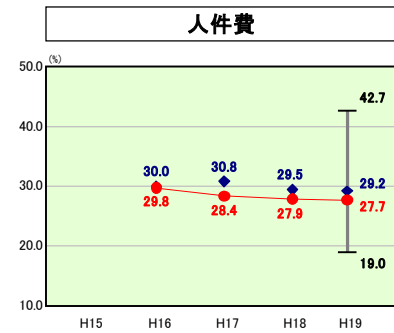
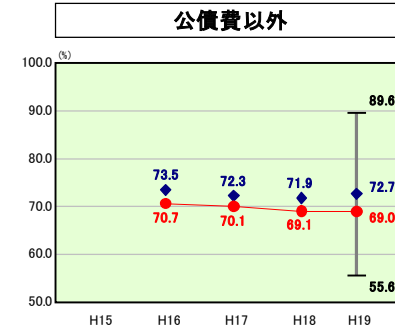


## 経常収支比率の分析

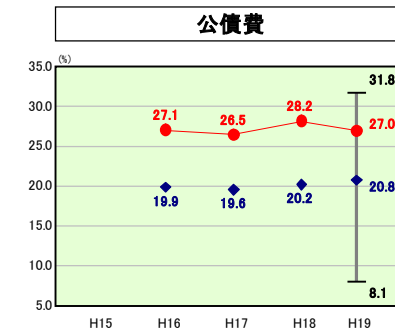
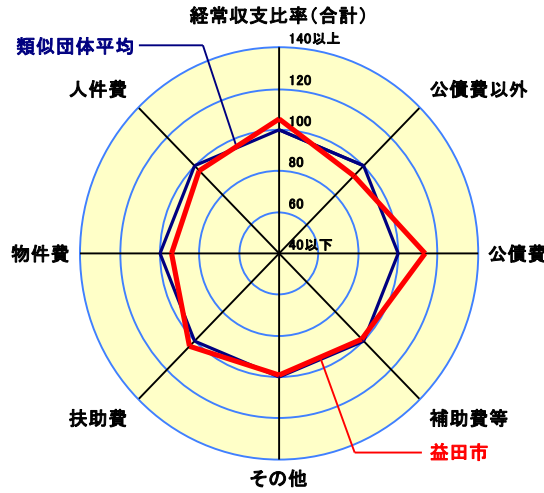


当該団体値 ●  
類似団体内平均値 ◆  
類似団体内最大値 ー  
類似団体内最小値 丨

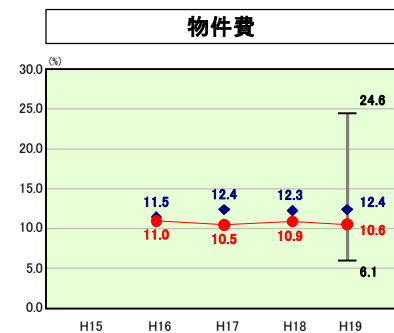
人口	51,810人(H20.3.31現在)
面積	733.16 km <sup>2</sup>
歳入総額	23,802,290千円
歳出総額	23,497,192千円
実質収支	236,992千円



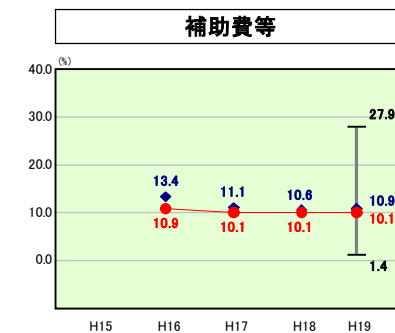
H19類似団体内順位 53/127  
全国市町村平均 28.0  
島根県市町村平均 24.6



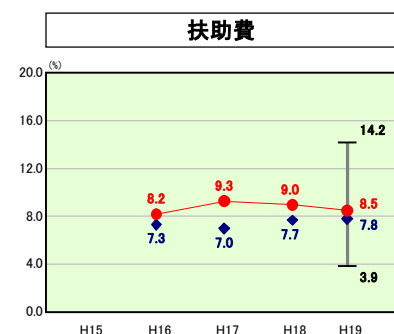
H19類似団体内順位 117/127  
全国市町村平均 20.3  
島根県市町村平均 31.0



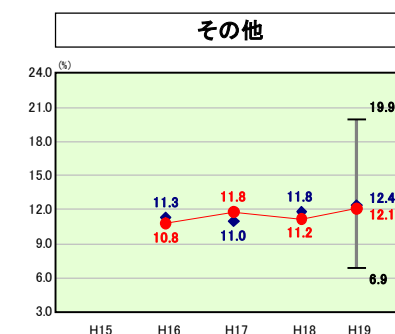
H19類似団体内順位 35/127  
全国市町村平均 13.1  
島根県市町村平均 10.6



H19類似団体内順位 51/127  
全国市町村平均 10.4  
島根県市町村平均 7.8



H19類似団体内順位 80/127  
全国市町村平均 8.8  
島根県市町村平均 6.4



H19類似団体内順位 53/127  
全国市町村平均 11.4  
島根県市町村平均 13.0

- ※1 本レーダーチャートは、当該団体と類似団体平均値より算出した偏差値をもとにチャート化したものである。(偏差値は平均を100としている。)
- ※2 当該団体の八角形が平均値の八角形より内側にあるほど、歳出抑制等により財政構造に弾力性があることを示している。
- ※3 類似団体とは、人口および産業構造等により全国の市町村を35のグループに分類した結果、当該団体と同じグループに属する団体を言う。

### 分析欄

【経常収支比率の分析】  
〔人件費〕新規採用者の抑制により職員数を減らしており、類似団体の平均を下回っている。また、定員適正化計画の目標値についても前倒しでクリアしており、さらなる削減を図るため、行財政改革に取り組む。  
〔物件費〕公の施設管理における指定管理制度の導入、施設利用者等受益者負担の適正化を行った結果、物件費の削減に効果があり、類似団体平均値を下回る結果となった。今後も継続して事業費の見直しを行う。  
〔扶助費〕中山間地域に小規模の保育所が多く、入所児童1人当たりの経費が高額となる傾向にある。また、養護老人ホームを2施設有しており、その定員が計110床あることも扶助費を上げる要因のひとつとなっている。そのため、類似団体平均を上回っている。  
〔補助費等〕平成17年度から益田地区広域市町村圏事務組合において行った消防分道所「こみ後却場新設等の施設整備が、完了したことにより負担金が減となり類似団体平均を下回っている。今後も、その他の補助金等の交付のあり方について検討する。  
〔公債費〕公債費は、前年度数値と比較すると改善はされているが、類似団体平均との差は特に大きくなってきている。これは、平成16年度の合併後、解散した一部事務組合の地方債繰上金が加算され、さらに平成18年度では、老人保健施設整備に係る起債の償還が、事業形態の変更により公営企業会計(法非道)から普通会計扱いとなったことが要因となっている。今後も、計画的に起債発行額の抑制を行う。  
〔その他〕歳出金については、普通会計同様、特別会計においても徹底した歳出の見直しを行い事業費を抑制したほか、国民健康保険事業会計等その会計独自の基金の中で対応しており、普通会計からの赤字補てんに係る状況が少なく、類似団体平均とほぼ同率を維持している。

【人件費及び人件費に準ずる費用の分析】  
市中心部から離れた地域についても行政サービスの充実を図るための職員配置を行っており、人口1人当たりの人件費等決算額が大きくなっている。今後は行政サービスを維持するとともに、経費負担の削減に努力する。

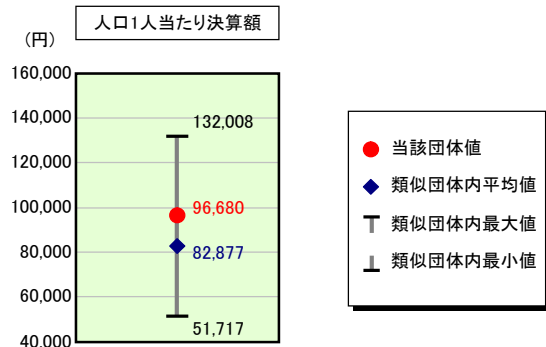
【公債費及び公債費に準ずる費用の分析】  
平成9年度以降からの起債充当による普通建設事業等各種事業の増加及び、〔経常収支比率の分析〕〔公債費〕に記載と同様で、人口1人当たり決算額は類似団体平均を大きく上回っている。しかし、前年度数値と比較すると改善はされており、今後も計画的に起債発行額の抑制を行う。

【普通建設事業費の分析】  
普通建設事業の人口1人当たり決算額は類似団体平均を上回っているが、前年度数値と比較すると40%減と、過去5年を最も少ない17,100円となっている。これは、計画的に普通建設事業費の大幅な見直しを行ったことによるもので、今後も普通建設事業の抑制に努める。

# 歳出比較分析表(平成19年度普通会計決算)

島根県 益田市

## 人件費及び人件費に準ずる費用の分析



## 人件費及び人件費に準ずる費用

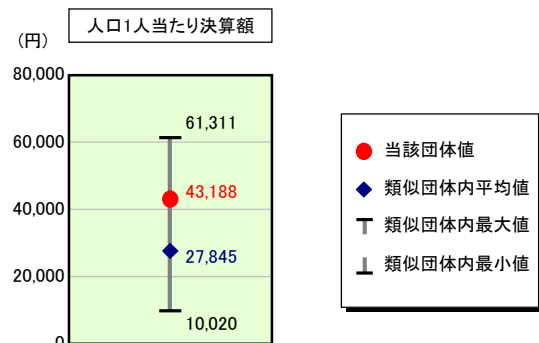
項目	当該団体決算額 (千円)	人口1人当たり決算額		
		当該団体 (円)	類似団体平均 (円)	対比 (%)
人件費	4,380,975	84,558	76,156	11.0
賞金(物件費)	65,794	1,270	3,509	▲ 63.8
一部事務組合負担金(補助費等)	669,564	12,923	6,459	100.1
公営企業(法適)等に対する繰出し(補助費等)	-	-	922	-
公営企業(法適)等に対する繰出し(投資及び出資金・貸付金)	-	-	3	-
公営企業(法非適)等に対する繰出し(繰出金)	262,323	5,063	3,029	67.2
事業費支弁に係る職員の人件費(投資的経費)	64,319	1,241	1,632	▲ 24.0
▲退職金	▲ 433,985	▲ 8,376	▲ 8,834	▲ 5.2
合計	5,008,990	96,680	82,877	16.7

## 参考

項目	当該団体	類似団体平均	対比(差引)
人口1,000人当たり職員数(人)	8.43	8.23	0.20
ラスバイレス指数	98.3	97.3	1.0

ラスバイレス指数及び職員数に係る項目については、平成19年地方公務員給与実態調査に基づくものである(以降の項目について同じ。)。なお、平成19年度中に市町村合併を行った団体については、当該項目を「-」としている。

## 公債費及び公債費に準ずる費用の分析

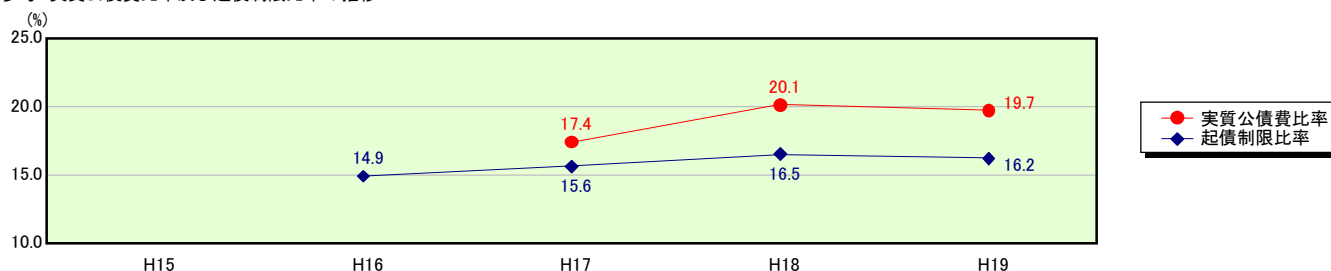


## 公債費及び公債費に準ずる費用(実質公債費比率の構成要素)

項目	当該団体決算額 (千円)	人口1人当たり決算額		
		当該団体 (円)	類似団体平均 (円)	対比 (%)
公債費充当一般財源等額 (繰上償還額及び満期一括償還地方債の元金に係る分を除く。)	3,824,051	73,809	43,825	68.4
満期一括償還地方債の一年当たりの元金償還金に相当するもの (年度割相当額)等	-	-	26	-
公営企業債の償還の財源に充てたと認められる繰入金	191,487	3,696	12,727	▲ 71.0
一部事務組合等の起こした地方債に充てたと認められる補助金又は負担金に充当する一般財源等額	67,138	1,296	4,402	▲ 70.6
債務負担行為に基づく支出のうち公債費に準ずるものに充当する一般財源等額	212,864	4,109	2,098	95.9
一時借入金利子 (同一団体における会計間の現金運用に係る利子は除く)	8,011	155	34	355.9
▲地方債に係る元利償還金及び準元利償還金に要する経費として普通交付税の額の算定に用いる基準財政需要額に算入された額	▲ 2,066,003	▲ 39,877	▲ 35,265	13.1
合計	2,237,548	43,188	27,845	55.1

平成20年4月1日以降の市町村合併により消滅した団体で実質公債費比率を算定していない団体については、「-」としている(以降の項目について同じ。)

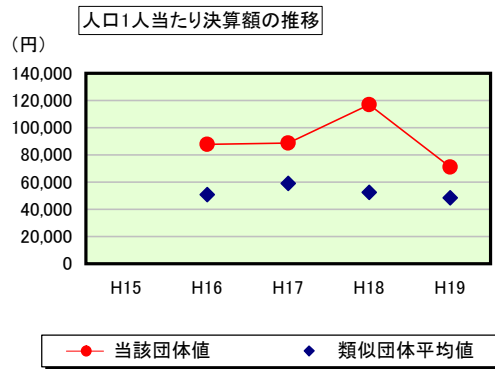
## ※参考 実質公債費比率及び起債制限比率の推移



# 歳出比較分析表(平成19年度普通会計決算)

島根県 益田市

## 普通建設事業費の分析



## 普通建設事業費

	当該団体決算額 (千円)	人口1人当たり決算額				
		当該団体(円)	増減率(%) (A)	類似団体平均(円)	増減率(%) (B)	(A) - (B)
H15	-	-	-	-	-	-
うち単独分	-	-	-	-	-	-
H16	4,697,964	87,724	-	50,864	-	-
うち単独分	3,118,532	58,232	-	30,101	-	-
H17	4,707,487	88,610	1.0	59,039	16.1	▲ 15.1
うち単独分	2,869,867	54,020	▲ 7.2	34,986	16.2	▲ 23.4
H18	6,145,950	117,026	32.1	52,453	▲ 11.2	43.3
うち単独分	3,838,579	73,091	35.3	30,509	▲ 12.8	48.1
H19	3,678,957	71,009	▲ 39.3	48,408	▲ 7.7	▲ 31.6
うち単独分	2,540,695	49,039	▲ 32.9	26,937	▲ 11.7	▲ 21.2
過去5年間平均	4,807,590	91,092	▲ 2.1	52,691	▲ 0.9	▲ 1.2
うち単独分	3,091,918	58,596	▲ 1.6	30,633	▲ 2.8	1.2