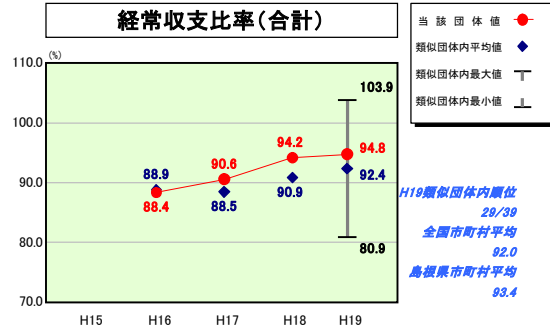


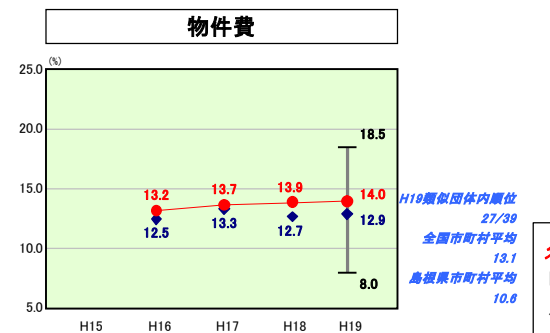
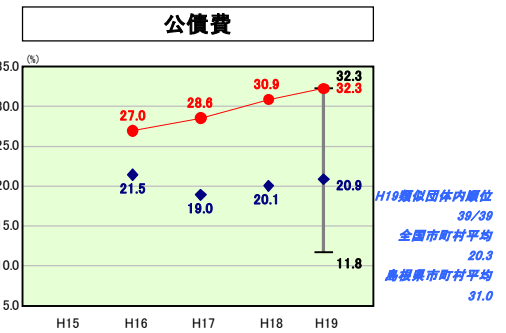
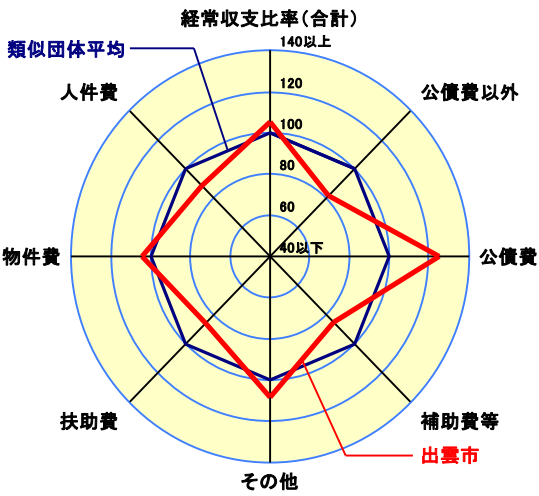
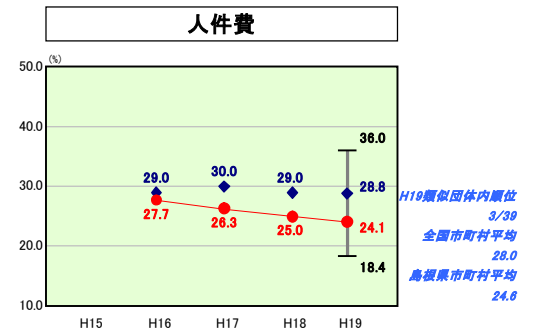
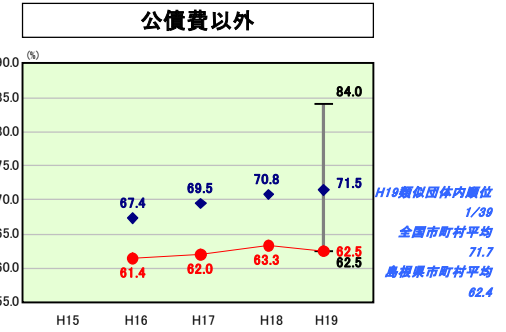
歳出比較分析表(平成19年度普通会計決算)

島根県 出雲市

経常収支比率の分析



人口	146,252人(H20.3.31現在)
面積	543.48 km ²
歳入総額	70,807,255千円
歳出総額	69,928,386千円
実質収支	616,288千円

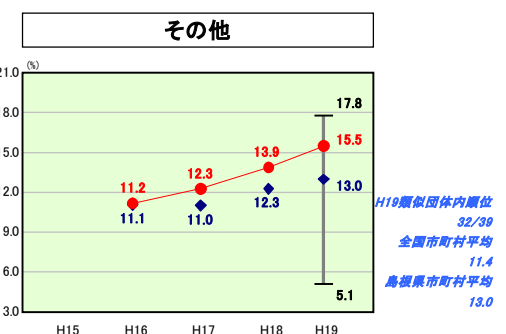
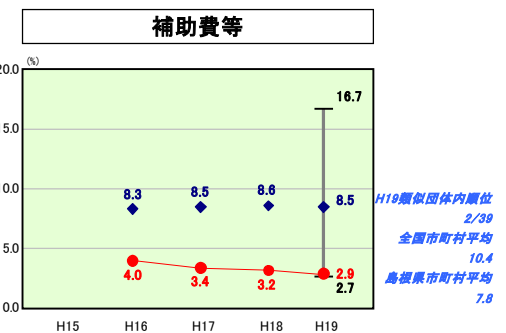
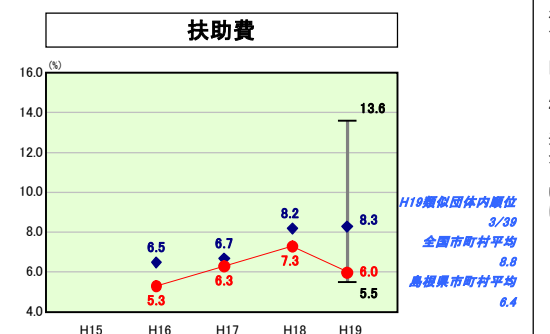


- ※1 本レーダーチャートは、当該団体と類似団体平均値より算出した偏差値をもとにチャート化したものである。(偏差値は平均を100としている。)
- ※2 当該団体の八角形が平均値の八角形より内側にあるほど、歳出抑制等により財政構造に弾力性があることを示している。
- ※3 類似団体とは、人口および産業構造等により全国の市町村を35のグループに分類した結果、当該団体と同じグループに属する団体を言う。

分析欄

【経常収支比率】
歳入経常一般財源は、税源移譲により、地方税が増(1,445百万円)、地方譲与税及び地方特例交付金等が減(1,335百万円)となった。また、地方交付税は公債費の伸びにより増(375百万円)となり歳入経常一般財源では197百万円の増となった。
一方、歳出充当の経常一般財源は、人件費において265百万円の減となり行政改革効果が見られたものの、下水道事業等の繰入金のうち「分流式下水道等に用いる経費」の増(662百万円)及び公債費の増(579百万円)により、歳出充当の経常一般財源では423百万円の増となった。
上記の理由により、経常収支比率は前年度対比で0.6ポイントの上昇となった。

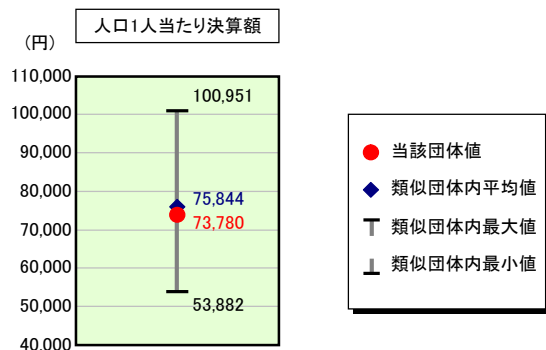
【費用】
人件費及び人件費に準ずる費用について、人口1,000人当たりの決算額については、類団平均を2,064円下回っており、行政改革の効果が見られている。今後も引き続き抑制に努める。
公債費及び公債費に準ずる費用については、普通会計・企業会計ともに基盤整備に要した起債償還が集中しているため、人口1人当たりの決算額が類団平均を17,296円上回っている。今後は、起債発行を必要とする投資的経費を抑制し、また、繰上償還を積極的に行い、数値の改善に努める。
普通建設事業費については、過去5年間の人口1人当たりの決算額が類団平均を57,797円上回っているが、庁舎建設等合併関連事業が一段落する平成21年度以降は減減させることとしており、同時に起債発行の抑制を図っていく。



歳出比較分析表(平成19年度普通会計決算)

島根県 出雲市

人件費及び人件費に準ずる費用の分析



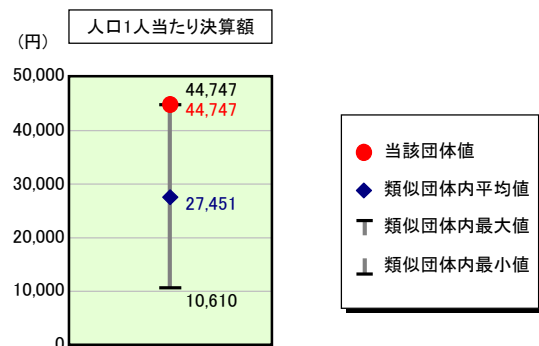
人件費及び人件費に準ずる費用

項目	当該団体決算額 (千円)	人口1人当たり決算額		
		当該団体 (円)	類似団体平均 (円)	対比 (%)
人件費	10,723,839	73,324	72,024	1.8
賃金(物件費)	581,561	3,976	3,134	26.9
一部事務組合負担金(補助費等)	387	3	4,389	▲99.9
公営企業(法適)等に対する繰出し(補助費等)	7,008	48	828	▲94.2
公営企業(法適)等に対する繰出し(投資及び出資金・貸付金)	-	-	8	-
公営企業(法非適)等に対する繰出し(繰出金)	343,573	2,349	2,754	▲14.7
事業費支弁に係る職員の人件費(投資的経費)	319,494	2,185	1,510	44.7
▲退職金	▲1,185,443	▲8,105	▲8,804	▲7.9
合計	10,790,419	73,780	75,844	▲2.7

参考

	当該団体	類似団体平均	対比(差引)
人口1,000人当たり職員数(人)	8.14	7.73	0.41
ラスパイレス指数	99.1	97.9	1.2

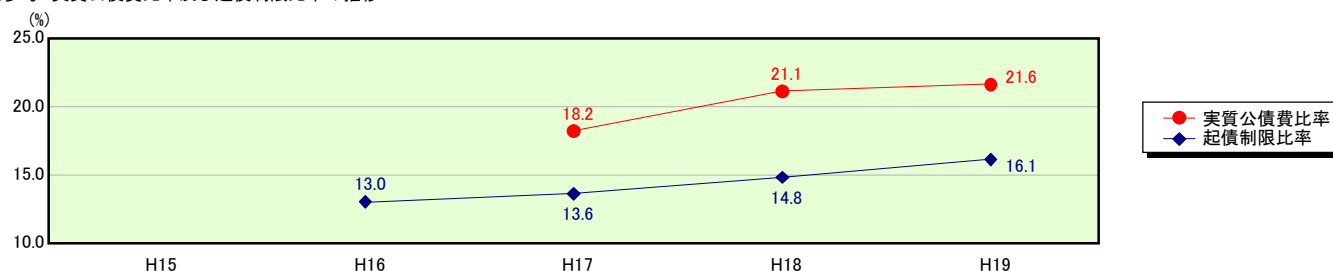
公債費及び公債費に準ずる費用の分析



公債費及び公債費に準ずる費用(実質公債費比率の構成要素)

項目	当該団体決算額 (千円)	人口1人当たり決算額		
		当該団体 (円)	類似団体平均 (円)	対比 (%)
公債費充当一般財源等額 (繰上償還額及び満期一括償還地方債の元金に係る分を除く。)	12,106,190	82,776	41,928	97.4
満期一括償還地方債の一年当たりの元金償還金に相当するもの (年度割相当額)等	-	-	71	-
公営企業債の償還の財源に充てたと認められる繰入金 一部事務組合等の起こした地方債に充てたと認められる補助金又は負担金に充当する一般財源等額	2,946,809	20,149	13,227	52.3
債務負担行為に基づく支出のうち公債費に準ずるものに充当する一般財源等額	221,319	1,513	2,425	▲37.6
一時借入金利子 (同一団体における会計間の現金運用に係る利子は除く)	1,761	12	35	▲65.7
▲地方債に係る元利償還金及び準元利償還金に要する経費として普通交付税の額の算定に用いる基準財政需要額に算入された額	▲8,731,710	▲59,703	▲32,393	84.3
合計	6,544,369	44,747	27,451	63.0

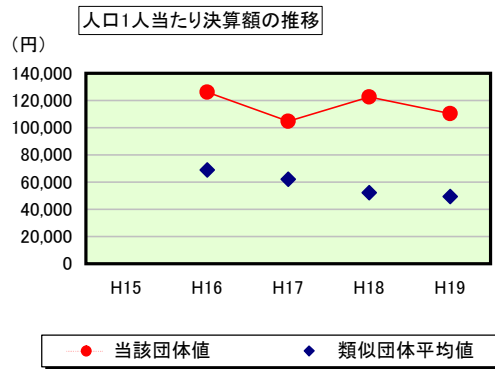
※参考 実質公債費比率及び起債制限比率の推移



歳出比較分析表(平成19年度普通会計決算)

島根県 出雲市

普通建設事業費の分析



普通建設事業費

	当該団体決算額 (千円)	人口1人当たり決算額				
		当該団体(円)	増減率(%) (A)	類似団体平均(円)	増減率(%) (B)	(A) - (B)
H15	-	-	-	-	-	-
うち単独分	-	-	-	-	-	-
H16	18,521,548	126,030	-	68,917	-	-
うち単独分	13,512,490	91,946	-	41,973	-	-
H17	15,406,414	104,753	▲ 16.9	62,051	▲ 10.0	▲ 6.9
うち単独分	11,241,998	76,438	▲ 16.9	40,532	▲ 3.4	▲ 13.5
H18	17,992,935	122,656	17.1	52,296	▲ 15.7	32.8
うち単独分	11,731,108	79,970	4.6	33,281	▲ 17.9	22.5
H19	16,137,932	110,343	▲ 10.0	49,332	▲ 5.7	▲ 4.3
うち単独分	11,998,073	82,037	2.6	29,329	▲ 11.9	14.5
過去5年間平均	17,014,707	115,946	▲ 3.3	58,149	▲ 10.5	7.2
うち単独分	12,120,917	82,598	▲ 3.2	36,279	▲ 11.1	7.9