

令和 8 年度当初予算  
計数資料集

島 根 県



# 令和8年度当初予算 科目別・目的別内訳一覧表 (一般会計)

(単位: 千円)

区 分	R8当初	R7当初	増 減	対前年度比	構 成 比	
	(A)	(B)	(A)-(B)	(A/B)	R8当初	R7当初

## 歳 入

1. 県 税	84,438,801	82,903,500	1,535,301	101.9%	17.1%	17.6%
2. 地 方 消 費 税 清 算 金	38,095,373	33,019,513	5,075,860	115.4%	7.7%	7.0%
3. 地 方 譲 与 税	16,908,000	15,773,000	1,135,000	107.2%	3.4%	3.3%
4. 地 方 特 例 交 付 金	3,075,000	354,000	2,721,000	868.6%	0.6%	0.1%
5. 地 方 交 付 税	187,372,290	181,904,329	5,467,961	103.0%	38.1%	38.5%
〃 (含臨時財政対策債)	(187,372,290)	(181,904,329)	(5,467,961)	(103.0%)	(38.1%)	(38.5%)
6. 交通安全対策特別交付金	155,000	167,000	▲ 12,000	92.8%	0.0%	0.0%
7. 分 担 金 及 び 負 担 金	1,966,196	1,662,551	303,645	118.3%	0.4%	0.4%
8. 使 用 料 及 び 手 数 料	4,071,507	4,026,497	45,010	101.1%	0.8%	0.9%
9. 国 庫 支 出 金	76,246,844	75,179,831	1,067,013	101.4%	15.5%	15.9%
10. 財 産 収 入	2,635,856	1,713,545	922,311	153.8%	0.5%	0.4%
11. 寄 附 金	78,566	74,257	4,309	105.8%	0.0%	0.0%
12. 繰 入 金	14,203,313	15,464,614	▲ 1,261,301	91.8%	2.9%	3.3%
13. 繰 越 金	5,208,441	4,663,877	544,564	111.7%	1.1%	1.0%
14. 諸 収 入	15,428,403	14,024,982	1,403,421	110.0%	3.1%	3.0%
15. 県 債	42,519,000	41,033,300	1,485,700	103.6%	8.6%	8.7%
〃 (除臨時財政対策債)	(42,519,000)	(41,033,300)	(1,485,700)	(103.6%)	(8.6%)	(8.7%)
合 計	492,402,590	471,964,796	20,437,794	104.3%	100.0%	100.0%

## 歳 出

1. 議 会 費	1,040,011	1,053,952	▲ 13,941	98.7%	0.2%	0.2%
2. 総 務 費	39,755,588	38,618,252	1,137,336	102.9%	8.1%	8.2%
3. 民 生 費	62,411,956	60,501,169	1,910,787	103.2%	12.7%	12.8%
4. 衛 生 費	22,067,661	22,277,641	▲ 209,980	99.1%	4.5%	4.7%
5. 労 働 費	2,459,157	2,424,336	34,821	101.4%	0.5%	0.5%
6. 農 林 水 産 業 費	45,011,804	44,771,949	239,855	100.5%	9.1%	9.5%
7. 商 工 費	11,238,292	13,106,440	▲ 1,868,148	85.7%	2.3%	2.8%
8. 土 木 費	70,614,066	69,244,201	1,369,865	102.0%	14.3%	14.7%
9. 警 察 費	22,927,879	21,689,602	1,238,277	105.7%	4.7%	4.6%
10. 教 育 費	104,455,174	93,290,085	11,165,089	112.0%	21.2%	19.8%
11. 災 害 復 旧 費	7,596,608	8,206,829	▲ 610,221	92.6%	1.5%	1.7%
12. 公 債 費	58,446,933	55,990,981	2,455,952	104.4%	11.9%	11.9%
13. 諸 支 出 金	44,077,461	40,489,359	3,588,102	108.9%	9.0%	8.6%
14. 予 備 費	300,000	300,000	0	100.0%	0.1%	0.1%
合 計	492,402,590	471,964,796	20,437,794	104.3%	100.0%	100.0%

(注) 構成比については、それぞれ四捨五入によっているため、合計等と一致しないものがある。以下同じ。

# 令和8年度当初予算 歳入内訳一覧表 (一般会計)

(単位: 千円)

区 分	R8当初 (A)	R7当初 (B)	増 減 (A)－(B)	対前年度比 (A／B)	構 成 比	
					R8当初	R7当初
<b>1. 自主財源</b>	166,126,456	157,553,336	8,573,120	105.4%	33.7%	33.4%
(1) 県 税	84,438,801	82,903,500	1,535,301	101.9%	17.1%	17.6%
(2) 地方消費税清算金	38,095,373	33,019,513	5,075,860	115.4%	7.7%	7.0%
(3) 分担金及び負担金	1,966,196	1,662,551	303,645	118.3%	0.4%	0.4%
(4) 使用料及び手数料	4,071,507	4,026,497	45,010	101.1%	0.8%	0.9%
(5) 財産収入	2,635,856	1,713,545	922,311	153.8%	0.5%	0.4%
(6) 寄 附 金	78,566	74,257	4,309	105.8%	0.0%	0.0%
(7) 繰 入 金	14,203,313	15,464,614	▲ 1,261,301	91.8%	2.9%	3.3%
(8) 繰 越 金	5,208,441	4,663,877	544,564	111.7%	1.1%	1.0%
(9) 諸 収 入	15,428,403	14,024,982	1,403,421	110.0%	3.1%	3.0%
<b>2. 依存財源</b>	326,276,134	314,411,460	11,864,674	103.8%	66.3%	66.6%
(1) 地 方 譲 与 税	16,908,000	15,773,000	1,135,000	107.2%	3.4%	3.3%
(2) 地方特例交付金	3,075,000	354,000	2,721,000	868.6%	0.6%	0.1%
(3) 地 方 交 付 税	187,372,290	181,904,329	5,467,961	103.0%	38.1%	38.5%
〃 (含臨時財政対策債)	(187,372,290)	(181,904,329)	(5,467,961)	(103.0%)	(38.1%)	(38.5%)
(4) 交通安全対策特別交付金	155,000	167,000	▲ 12,000	92.8%	0.0%	0.0%
(5) 国 庫 支 出 金	76,246,844	75,179,831	1,067,013	101.4%	15.5%	15.9%
(6) 県 債	42,519,000	41,033,300	1,485,700	103.6%	8.6%	8.7%
〃 (除臨時財政対策債)	(42,519,000)	(41,033,300)	(1,485,700)	(103.6%)	(8.6%)	(8.7%)
<b>合 計</b>	492,402,590	471,964,796	20,437,794	104.3%	100.0%	100.0%

## 【再 計】

<b>I. 一般財源</b>	349,903,607	333,618,597	16,285,010	104.9%	71.1%	70.7%
<b>II. 特定財源</b>	142,498,983	138,346,199	4,152,784	103.0%	28.9%	29.3%

# 令和8年度当初予算 性質別経費内訳一覧表

## (一般会計)

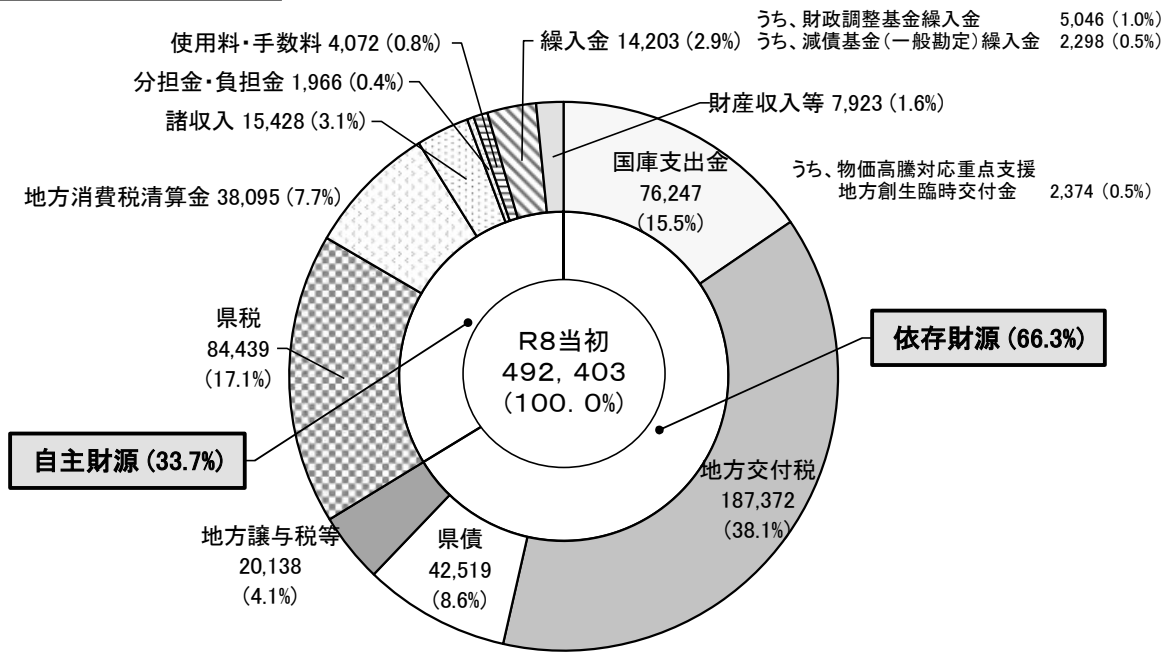
(単位: 千円)

区 分	R8当初	R7当初	増 減	対前年度比	構 成 比	
	(A)	(B)	(A)－(B)	(A／B)	R8当初	R7当初
1. 義 務 的 経 費	233,775,440	223,571,604	10,203,836	104.6%	47.5%	47.4%
(1) 人 件 費	130,741,058	124,427,542	6,313,516	105.1%	26.6%	26.4%
(2) 公 債 費	58,291,518	55,813,274	2,478,244	104.4%	11.8%	11.8%
(3) 扶 助 費	44,742,864	43,330,788	1,412,076	103.3%	9.1%	9.2%
2. 普 通 建 設 事 業 費	95,450,134	91,019,567	4,430,567	104.9%	19.4%	19.3%
(1) 補 助 事 業 費	48,512,366	47,933,858	578,508	101.2%	9.9%	10.2%
(2) 単 独 事 業 費	38,818,223	35,332,471	3,485,752	109.9%	7.9%	7.5%
(3) 直 轄 事 業 負 担 金	6,808,748	6,563,355	245,393	103.7%	1.4%	1.4%
(4) 同級他団体事業負担金	6,000	6,000	0	100.0%	0.0%	0.0%
(5) 受 託 事 業 費	1,304,797	1,183,883	120,914	110.2%	0.3%	0.3%
3. 災 害 復 旧 事 業 費	7,343,583	7,963,883	▲ 620,300	92.2%	1.5%	1.7%
(1) 補 助 事 業 費	6,989,583	7,609,883	▲ 620,300	91.8%	1.4%	1.6%
(2) 単 独 事 業 費	354,000	354,000	0	100.0%	0.1%	0.1%
(3) 直 轄 事 業 負 担 金	0	0	0	—	0.0%	0.0%
(4) 受 託 事 業 費	0	0	0	—	0.0%	0.0%
4. 補 助 費 等	103,733,011	99,187,304	4,545,707	104.6%	21.1%	21.0%
5. 貸 付 金	9,672,634	9,474,640	197,994	102.1%	2.0%	2.0%
6. 繰 出 金	4,363,009	4,600,732	▲ 237,723	94.8%	0.9%	1.0%
7. そ の 他	38,064,779	36,147,066	1,917,713	105.3%	7.7%	7.7%
合 計	492,402,590	471,964,796	20,437,794	104.3%	100.0%	100.0%

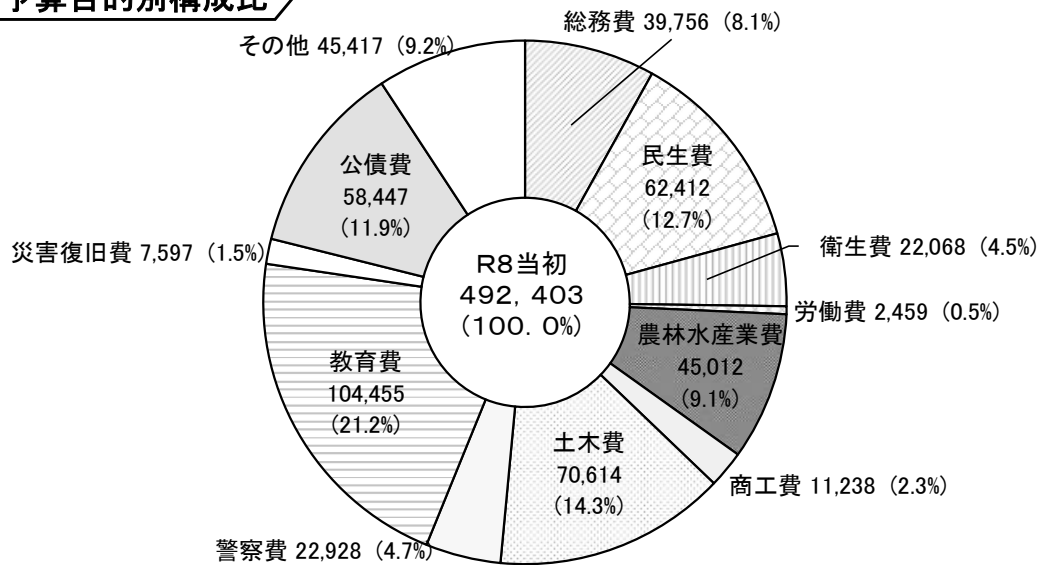
# 令和8年度当初予算案 歳入・歳出構成内訳

単位: 百万円、(%)

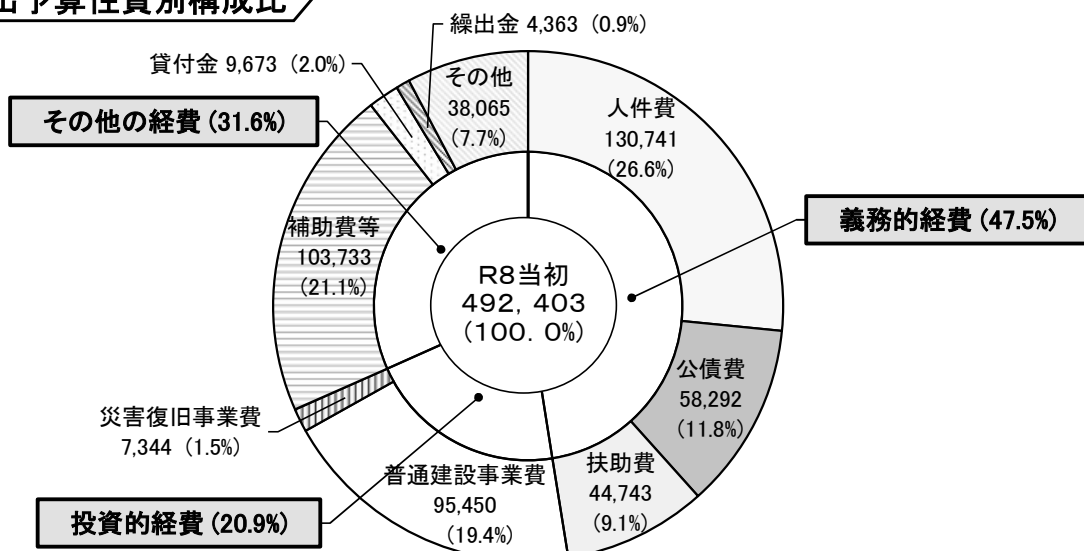
## 歳入予算款別構成比



## 歳出予算目的別構成比



## 歳出予算性質別構成比

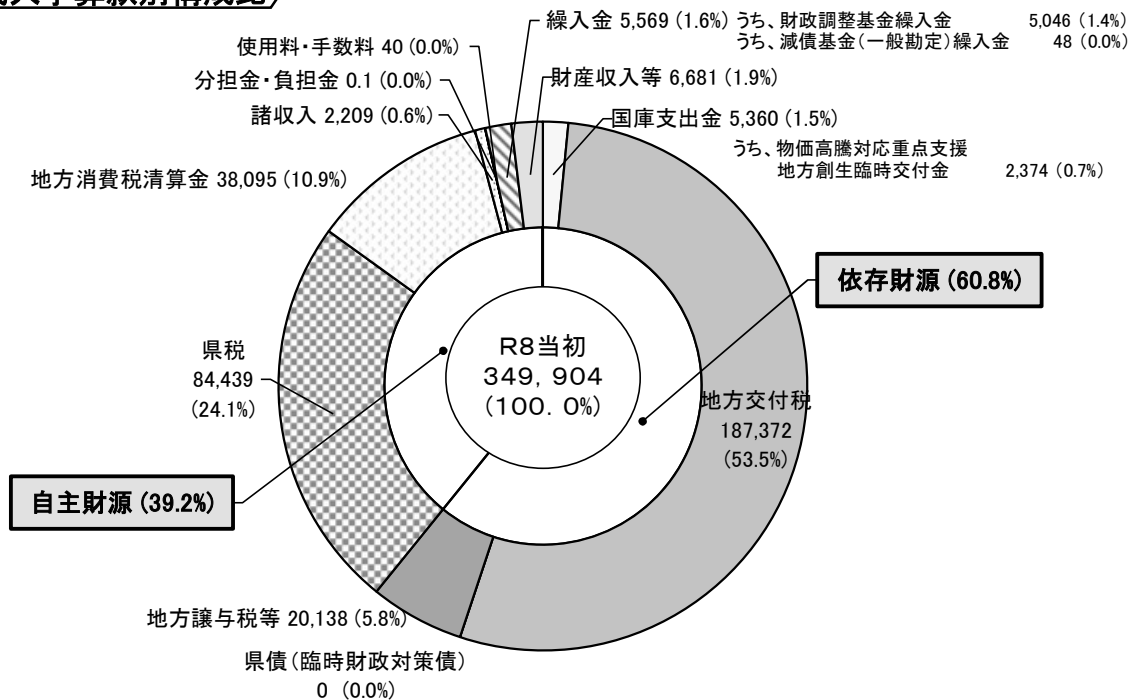


# 令和8年度当初予算案 歳入・歳出構成内訳

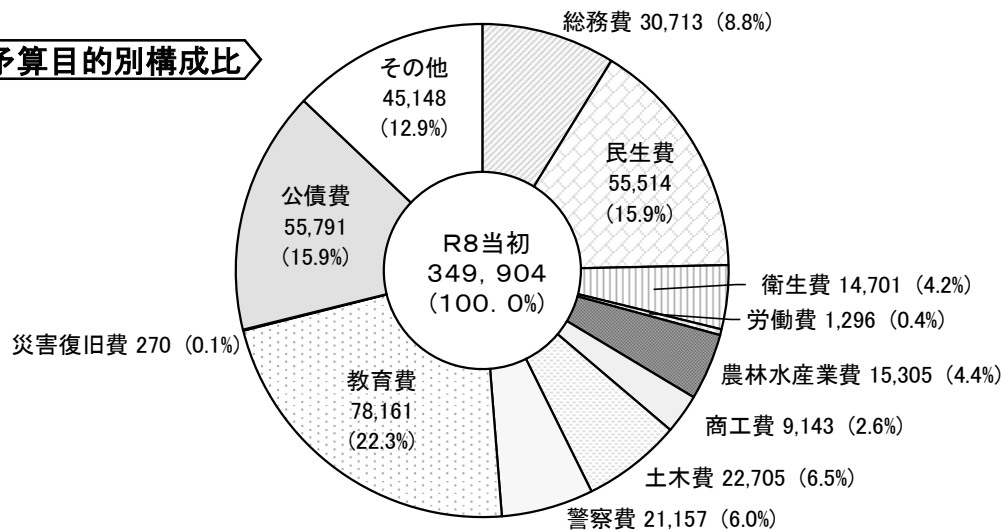
## < 一般財源ベース >

単位: 百万円、(%)

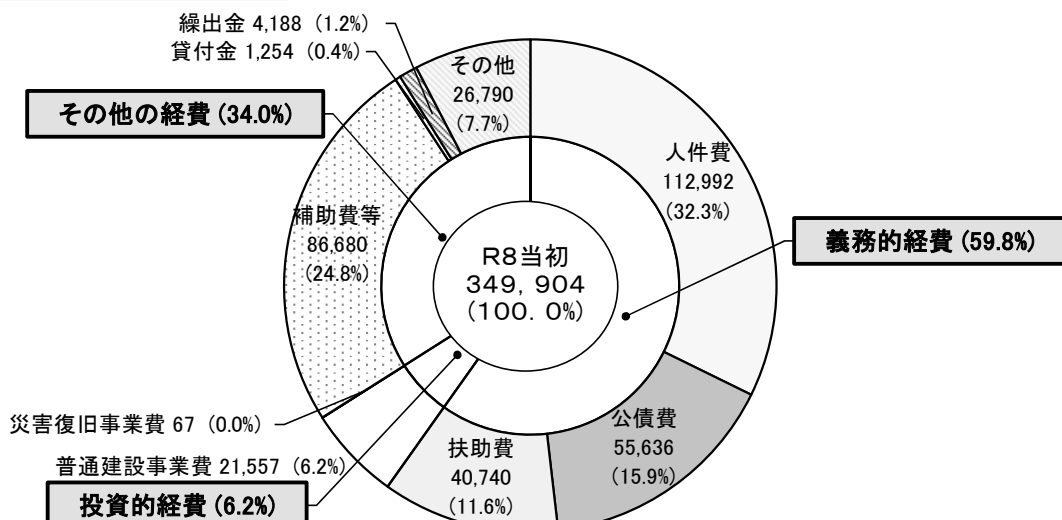
### 歳入予算款別構成比



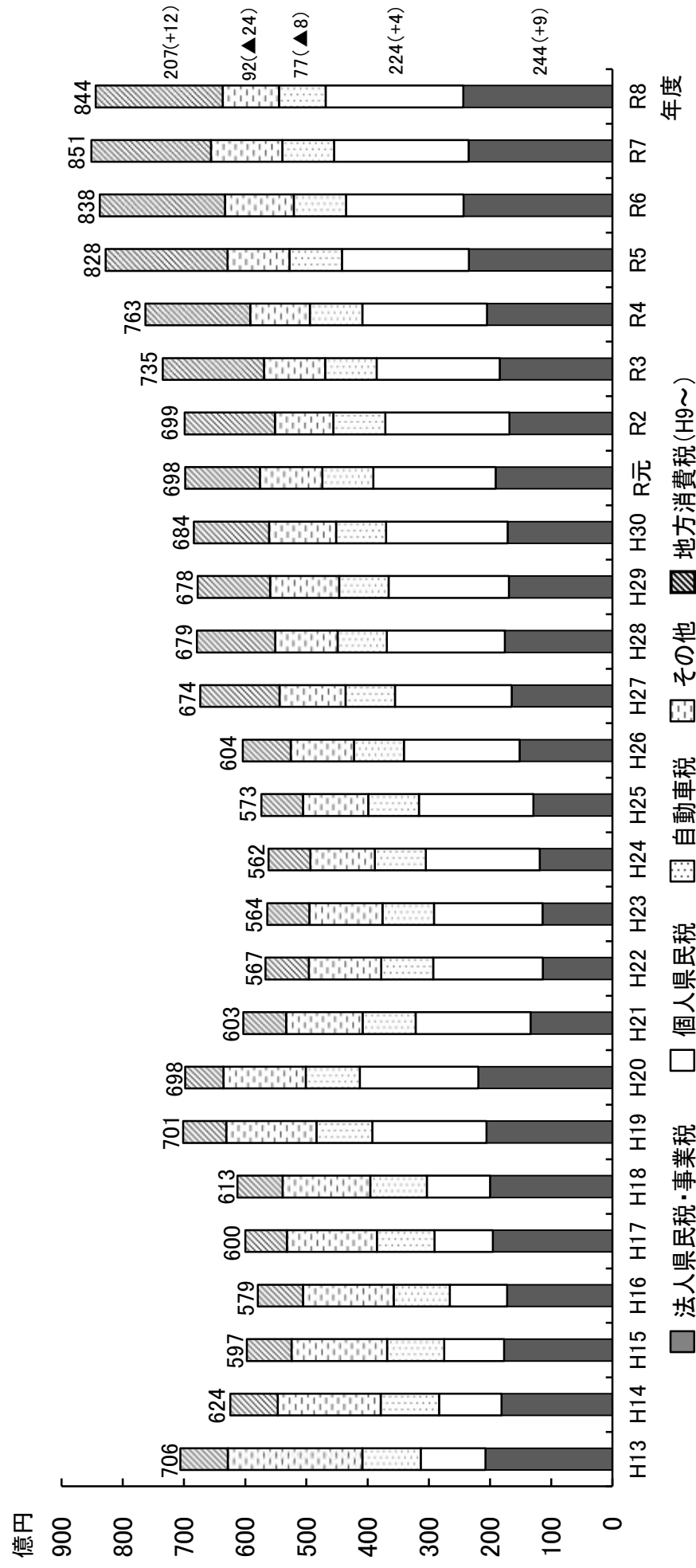
### 歳出予算目的別構成比



### 歳出予算性質別構成比



# 県税収入の推移



(注1) H13～R6は実績、R7は見込額、R8は当初予算額


(注2) 地方消費税は他道府県との清算前の額

(注3) その他とは、県民税(利子割・配当割・譲渡所得割)、自動車取得税(～R元.9)、軽油引取税、県たばこ税、不動産取得税、ゴルフ場利用税、鉱区税、狩猟税、核燃料税、産業廃棄物減量税

(注4) R8の内訳の( )は、R7からの増減額



# 地方交付税（臨時財政対策債含む）の推移



- (注1) H13～R6は実績、R7は見込額、R8は当初予算額
- (注2) 臨時財政対策債とは、地方一般財源の不足に対処するため、投資的経費以外の経費にも充てられる特例として発行される地方債
- (注3) 地方交付税の振替であり元利償還金については後年度に全額地方交付税措置
- (注4) R3～R7には、国の経済対策により追加交付された臨時経済対策費等がある

## 社会保障４経費及びその他社会保障施策に要する経費

〔総額〕 ７４５．６億円（うち一般財源 ６３７．６億円）

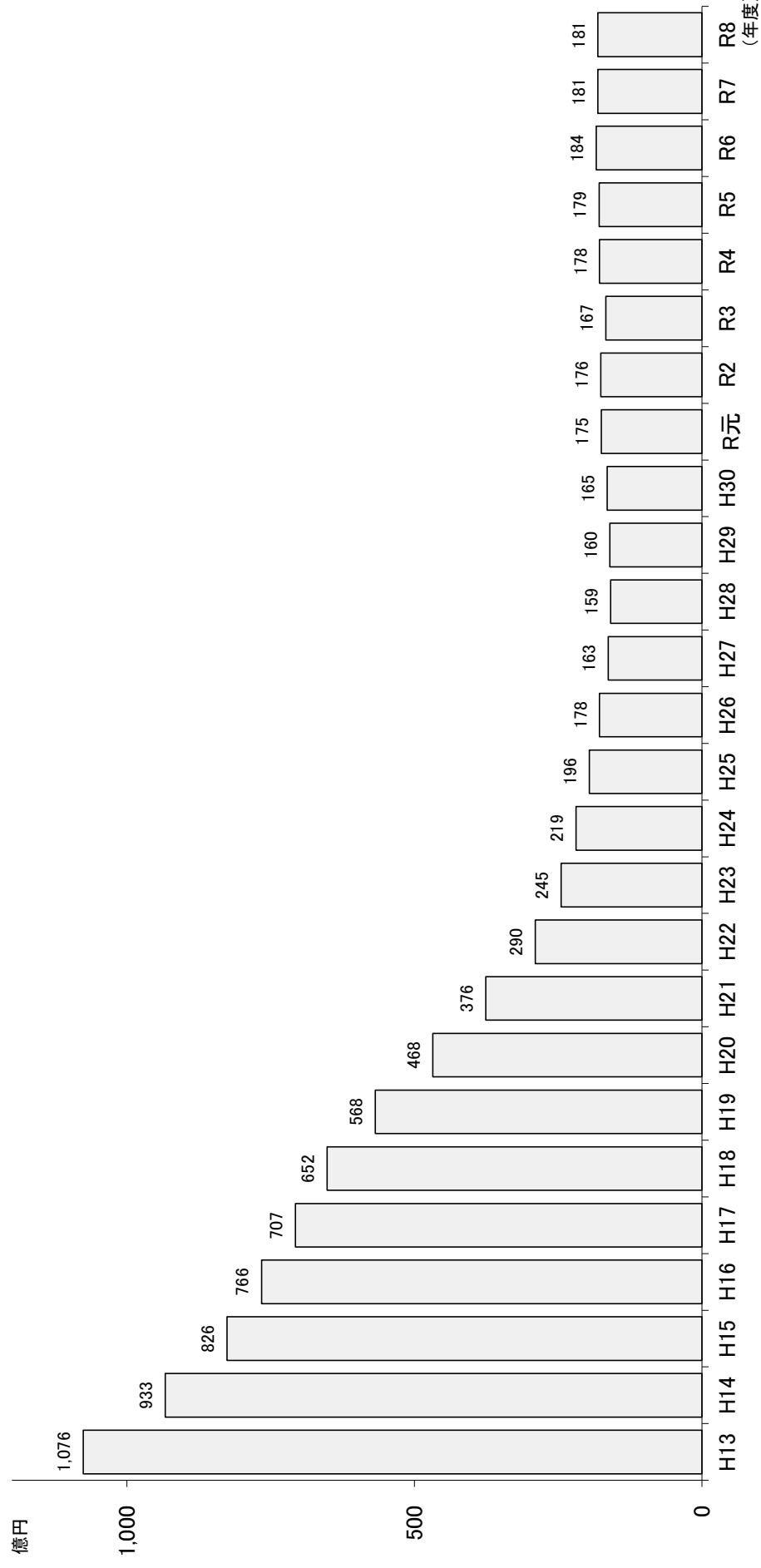
〔社会保障施策に要する経費に充てる引上げ分の地方消費税額〕 １０３．５億円（※）

※国からの通知（平成26年1月24日付け総税都第2号）に基づき、地方消費税収の12/22から市町村交付金を除いたものとして機械的に算出。

（単位：千円）

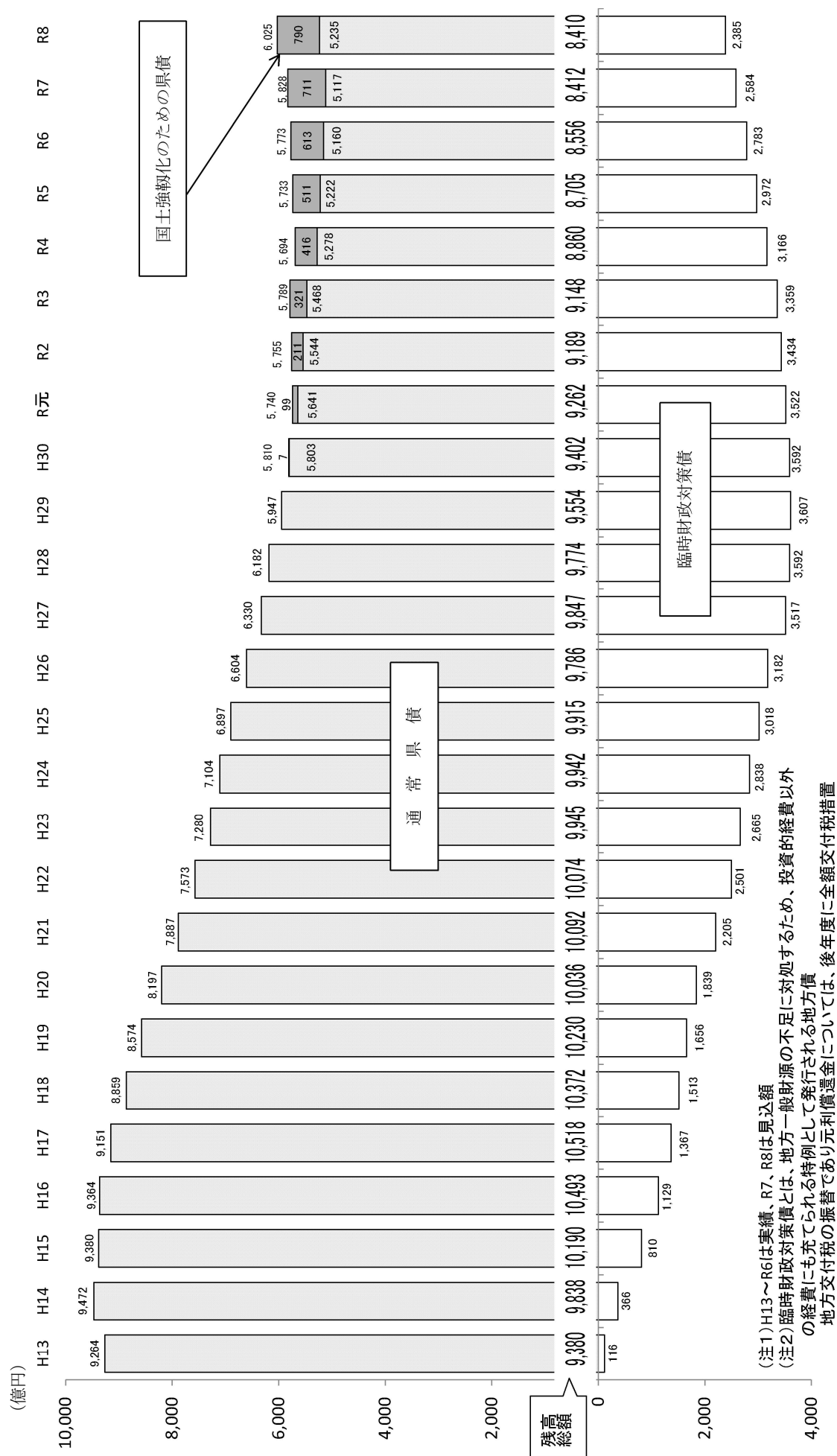
事業名		Ｒ７当初	Ｒ８当初	財源内訳				
				特定財源			一般財源	
				国支出金	県 債	その他		うち地方消費税 引上分
社会 福祉	ス ポ ー ツ 振 興 費	10,442	11,869			1,799	10,070	
	社 会 福 祉 総 務 費	1,059,320	1,101,740	110,046	5,300	44,270	942,124	
	障 が い 福 祉 費	8,884,521	9,233,805	1,224,572		96,651	7,912,582	220,543
	老 人 福 祉 費	2,319,334	1,844,487	80,250		450,995	1,313,242	223,674
	遺 家 族 等 援 護 費	11,537	9,341	5,760			3,581	
	国 民 健 康 保 険 指 導 費	1,747	1,797				1,797	
	社 会 福 祉 施 設 費	211,116	96,401	64,267	25,700		6,434	
	生 活 福 祉 資 金 費	14,349	5,967	2,983			2,984	
	婦 人 保 護 費	39,252	41,002	10,307		243	30,452	
	老 人 福 祉 施 設 費	629,602	397,962	72,000	147,700	178,212	50	
	児 童 福 祉 総 務 費	10,500,487	11,734,621	712,112	1,115,000	136,435	9,771,074	7,415,767
	児 童 措 置 費	2,918,697	3,209,353	1,066,583		17,154	2,125,616	50,919
	母 子 福 祉 費	29,962	39,704	10,448			29,256	
	児 童 福 祉 施 設 費	6,000	194,500	128,667			65,833	65,833
	青 少 年 健 全 育 成 対 策 費	22,871	23,129	258		1,000	21,871	
	生 活 保 護 総 務 費	9,408	8,824	1,401		4,211	3,212	
	扶 助 費	68,046	66,486				66,486	
	災 害 救 助 費	12,981	10,050	6,000			4,050	
	労 働 教 育 費	210	125	125				
	労 働 福 祉 費	49,270	49,868	11,700		1,424	36,744	
	雇 用 促 進 費	646,204	669,659	254,987	6,300	4,000	404,372	
	職 業 訓 練 総 務 費	69,123	72,141	22,364			49,777	
	高 等 技 術 校 費	531,995	480,638	303,876		16,035	160,727	
	特 別 支 援 学 校 費	135,998	108,894	50,071			58,823	
	私 立 学 校 費	0	0					
	公 債 費	254,070	242,359				242,359	
	小 計	28,436,542	29,654,722	4,138,777	1,300,000	952,429	23,263,516	7,976,736
社会 保険	介護保険制度運営支援事業費	12,183,512	12,180,197				12,180,197	803,640
	国民健康保険支援事業費	5,174,342	5,014,468				5,014,468	481,170
	後期高齢者支援事業費	12,461,810	13,108,750				13,108,750	172,169
	小 計	29,819,664	30,303,415	0	0	0	30,303,415	1,456,979
保健 衛生	公 衆 衛 生 総 務 費	386,900	351,773	246,723		16,184	88,866	7,026
	結 核 対 策 費	21,789	20,709	10,945			9,764	
	予 防 費	2,081,862	2,140,600	942,582		6,941	1,191,077	577,843
	精 神 保 健 費	140,788	141,641	80,741			60,900	
	母 子 衛 生 費	1,305,231	1,297,516	229,709			1,067,807	
	保 健 環 境 科 学 研 究 所 費	78,293	83,412	12,218		17,008	54,186	
	保 健 所 費	693,204	727,974	2,897	1,900	1,000	722,177	
	医 務 費	3,644,828	3,291,839	632,905	3,200	1,418,833	1,236,901	227,029
	保 健 師 等 指 導 管 理 費	661,978	734,880	2,423	2,200	228,403	501,854	103,163
	薬 務 費	59,160	36,503	1,995		17,398	17,110	3,025
	病 院 費	5,800,086	5,775,465	532,920		3,480	5,239,065	
	小 計	14,874,119	14,602,312	2,696,058	7,300	1,709,247	10,189,707	918,086
合 計		73,130,325	74,560,449	6,834,835	1,307,300	2,661,676	63,756,638	10,351,801

## 財政調整基金の推移



(注) H13～R6は実績。R7、R8は年度末に行う50億円の基金取崩しの戻し及び核燃料料税(価額割)増収分の取崩し(R7:4.5億円、R8:0.5億円)を反映した見込額

# 県債残高の推移（普通会計）



# 県 予 算 規 模 の 推 移

(単位：百万円)

年度	当初	前年比 (%)	6月補正	9月補正	11月補正	2月補正	その他	最終専決後
R3	467,018 (新型コロナウイルス対策 6,907)	▲1.7	8,131 (新型コロナウイルス対策 8,118) 追加提案 900 (新型コロナウイルス対策 900)	① 5,061 (新型コロナウイルス対策 5,061) ② 45,709 (新型コロナウイルス対策 9,862) 追加提案 1,035 (新型コロナウイルス対策 1,035)	① 1,772 (新型コロナウイルス対策 1,772) ② ▲352 (新型コロナウイルス対策 増額 1,191 減額 ▲1,698) 追加提案 14,774 (経済対策 13,009) (新型コロナウイルス対策 1,765)	① 3,139 (新型コロナウイルス対策 3,139) ② 22,309 (経済対策 10,649) (新型コロナウイルス対策 11,077) 追加提案 ▲9,366	7/27 336 (7月大雨災害) 8/30 265 (7、8月の大雨・台風) 1/20 1,200 (新型コロナウイルス対策)	555,792
4	482,110 (新型コロナウイルス対策 19,123)	+3.2	① 3,930 (新型コロナウイルス対策 3,930) ② 1,693 (新型コロナウイルス対策 868) 追加提案 3,192 (原油価格・物価高騰対策 3,192)	37,154 (新型コロナウイルス及び 原油価格・物価高騰対策 13,380) 追加提案 729 (新型コロナウイルス及び 原油価格・物価高騰対策 729)	3,258 (新型コロナウイルス及び 原油価格・物価高騰対策 増額 4,340 減額 ▲997) 追加提案① 1,217 (給与 1,217) 追加提案② 20,608 (原油価格・物価高騰対策 339) (経済対策 20,269)	① 134 (感染症対策及びエネルギ ー価格・物価高騰対策 増額 618 減額 ▲483) ② 8,373 (感染症対策及びエネルギ ー価格・物価高騰対策 増額 1,829 減額 ▲1,256) (経済対策 7,800) 追加提案 ▲20,881		537,262
5	482,361 (感染症対策及びエネル ギー価格・物価高騰対策 27,068)	+0.1	4,804 (感染症対策及びエネルギ ー価格・物価高騰対策 4,455) 追加提案 66 (感染症対策及びエネルギ ー価格・物価高騰対策 66)	① 125 (新型コロナウイルス対策 125) ② 18,021 (エネルギー価格・物価高 騰対策 733)	① 2,187 (給与・報酬 2,187) ② 957 (エネルギー価格・物価高 騰対策 25) 追加提案 22,341 (エネルギー価格・物価高 騰対策 3,122) (経済対策 19,180)	10,541 (経済対策 12,662) (エネルギー価格・物価高 騰対策 ▲2,121) 追加提案 ▲33,181	7/28 172 (7月大雨災害)	505,865
6	461,694 (エネルギー価格・物価 高騰対策 3,178)	▲4.3	402 (エネルギー価格・物価高 騰対策 28) 追加提案 18	19,350 (エネルギー価格・物価高 騰対策 183) 追加提案 634	① 3,649 (給与・報酬 3,649) ② 628 追加提案 18,004 (エネルギー価格・物価高 騰対策 553) (経済対策 17,451)	19,883 (経済対策 20,559) (エネルギー価格・物価高 騰対策 ▲700) 追加提案 ▲15,488	7/30 38 (7月大雨災害)	505,422
7	471,965 (エネルギー価格・物価 高騰対策 4,980)	+2.2	596 (エネルギー価格・物価高 騰対策 59) 追加提案 535 (エネルギー価格・物価高 騰対策 530)	15,205 (エネルギー価格・物価高 騰対策 454)	① 4,243 (給与・報酬 4,243) ② 629 (エネルギー価格・物価高 騰対策 629) ③ 498 追加提案① 19,860 (エネルギー価格・物価高 騰対策 562) (経済対策 19,298) ② 2,894 (経済対策 2,894)	28,457 (経済対策 19,141) (エネルギー価格・物価高 騰対策 9,761)	1/21 96 (東部地震) 1/23 699 (衆院選挙)	
8	492,403 (エネルギー価格・物価 高騰対策 2,925)	+4.3						