

令和6年度当初予算

計数資料集

島 根 県



# 令和6年度当初予算 科目別・目的別内訳一覧表 (一般会計)

(単位:千円)

区 分	R6当初 (A)	R5当初 (B)	増 減 (A)-(B)	対前年度比 (A/B)	構 成 比		
					R6当初	R5当初	
<b>歳 入</b>							
1. 県 税	78,180,351	73,959,690	4,220,661	105.7%	16.9%	15.3%	
2. 地方消費税清算金	32,109,792	33,858,952	▲ 1,749,160	94.8%	7.0%	7.0%	
3. 地方譲与税	14,533,000	13,941,000	592,000	104.2%	3.1%	2.9%	
4. 地方特例交付金	1,757,000	359,000	1,398,000	489.4%	0.4%	0.1%	
5. 地方交付税 " (含臨時財政対策債)	180,809,212 (181,403,212)	182,836,901 (185,000,901)	▲ 2,027,689 (▲ 3,597,689)	98.9% (98.1%)	39.2% (39.3%)	37.9% (38.4%)	
6. 交通安全対策特別交付金	170,000	179,000	▲ 9,000	95.0%	0.0%	0.0%	
7. 分担金及び負担金	1,758,031	1,689,657	68,374	104.0%	0.4%	0.4%	
8. 使用料及び手数料	4,142,994	4,151,252	▲ 8,258	99.8%	0.9%	0.9%	
9. 国庫支出金	75,356,377	99,031,184	▲ 23,674,807	76.1%	16.3%	20.5%	
10. 財産収入	1,635,201	1,628,831	6,370	100.4%	0.4%	0.3%	
11. 寄附金	73,904	88,459	▲ 14,555	83.5%	0.0%	0.0%	
12. 繰入金	12,275,229	11,955,606	319,623	102.7%	2.7%	2.5%	
13. 繰越金	4,248,340	5,833,024	▲ 1,584,684	72.8%	0.9%	1.2%	
14. 諸収入	13,230,304	12,919,793	310,511	102.4%	2.9%	2.7%	
15. 県 債 " (除臨時財政対策債)	41,414,200 (40,820,200)	39,928,400 (37,764,400)	1,485,800 (3,055,800)	103.7% (108.1%)	9.0% (8.8%)	8.3% (7.8%)	
<b>合 計</b>	461,693,935	482,360,749	▲ 20,666,814	95.7%	100.0%	100.0%	

## 歳 出

1. 議 会 費	1,051,964	1,005,600	46,364	104.6%	0.2%	0.2%
2. 総 務 費	38,348,689	33,851,369	4,497,320	113.3%	8.3%	7.0%
3. 民 生 費	59,293,782	59,219,498	74,284	100.1%	12.8%	12.3%
4. 衛 生 費	21,586,335	44,933,677	▲ 23,347,342	48.0%	4.7%	9.3%
5. 労 働 費	2,336,128	2,216,868	119,260	105.4%	0.5%	0.5%
6. 農 林 水 産 業 費	43,851,064	45,903,497	▲ 2,052,433	95.5%	9.5%	9.5%
7. 商 工 費	12,247,854	13,017,372	▲ 769,518	94.1%	2.7%	2.7%
8. 土 木 費	69,094,829	67,548,033	1,546,796	102.3%	15.0%	14.0%
9. 警 察 費	22,257,662	21,427,353	830,309	103.9%	4.8%	4.4%
10. 教 育 費	89,851,709	88,317,244	1,534,465	101.7%	19.5%	18.3%
11. 災 害 復 旧 費	8,212,712	9,029,049	▲ 816,337	91.0%	1.8%	1.9%
12. 公 債 費	55,203,324	59,743,070	▲ 4,539,746	92.4%	12.0%	12.4%
13. 諸 支 出 金	38,057,883	35,848,119	2,209,764	106.2%	8.2%	7.4%
14. 予 備 費	300,000	300,000	0	100.0%	0.1%	0.1%
<b>合 計</b>	461,693,935	482,360,749	▲ 20,666,814	95.7%	100.0%	100.0%

(注) 構成比については、それぞれ四捨五入によっているため、合計等と一致しないものがある。以下同じ。

# 令和6年度当初予算 歳入内訳一覽表 (一般会計)

(単位：千円)

区 分	R6当初	R5当初	増 減 (A)－(B)	対前年度比 (A/B)	構 成 比	
	(A)	(B)			R6当初	R5当初
<b>1. 自主財源</b>	147,654,146	146,085,264	1,568,882	101.1%	32.0%	30.3%
(1) 県 税	78,180,351	73,959,690	4,220,661	105.7%	16.9%	15.3%
(2) 地方消費税清算金	32,109,792	33,858,952	▲ 1,749,160	94.8%	7.0%	7.0%
(3) 分担金及び負担金	1,758,031	1,689,657	68,374	104.0%	0.4%	0.4%
(4) 使用料及び手数料	4,142,994	4,151,252	▲ 8,258	99.8%	0.9%	0.9%
(5) 財産収入	1,635,201	1,628,831	6,370	100.4%	0.4%	0.3%
(6) 寄 附 金	73,904	88,459	▲ 14,555	83.5%	0.0%	0.0%
(7) 繰 入 金	12,275,229	11,955,606	319,623	102.7%	2.7%	2.5%
(8) 繰 越 金	4,248,340	5,833,024	▲ 1,584,684	72.8%	0.9%	1.2%
(9) 諸 収 入	13,230,304	12,919,793	310,511	102.4%	2.9%	2.7%
<b>2. 依存財源</b>	314,039,789	336,275,485	▲ 22,235,696	93.4%	68.0%	69.7%
(1) 地方譲与税	14,533,000	13,941,000	592,000	104.2%	3.1%	2.9%
(2) 地方特例交付金	1,757,000	359,000	1,398,000	489.4%	0.4%	0.1%
(3) 地方交付税	180,809,212	182,836,901	▲ 2,027,689	98.9%	39.2%	37.9%
" (含臨時財政対策債)	(181,403,212)	(185,000,901)	(▲ 3,597,689)	(98.1%)	(39.3%)	(38.4%)
(4) 交通安全対策特別交付金	170,000	179,000	▲ 9,000	95.0%	0.0%	0.0%
(5) 国庫支出金	75,356,377	99,031,184	▲ 23,674,807	76.1%	16.3%	20.5%
(6) 県 債	41,414,200	39,928,400	1,485,800	103.7%	9.0%	8.3%
" (除臨時財政対策債)	(40,820,200)	(37,764,400)	(3,055,800)	(108.1%)	(8.8%)	(7.8%)
<b>合 計</b>	461,693,935	482,360,749	▲ 20,666,814	95.7%	100.0%	100.0%

**【再計】**

<b>I. 一般財源</b>	325,769,702	328,825,209	▲ 3,055,507	99.1%	70.6%	68.2%
<b>II. 特定財源</b>	135,924,233	153,535,540	▲ 17,611,307	88.5%	29.4%	31.8%

# 令和6年度当初予算 性質別経費内訳一覧表

## (一般会計)

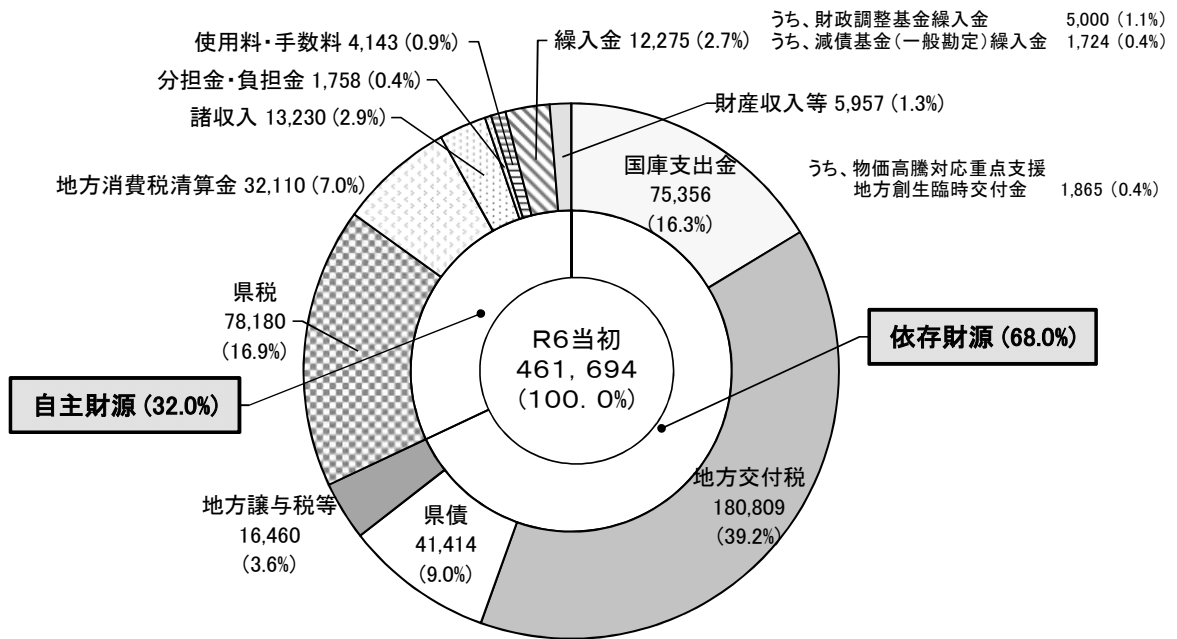
(単位：千円)

区 分	R6当初	R5当初	増 減 (A)－(B)	対前年度比 (A／B)	構 成 比	
	(A)	(B)			R6当初	R5当初
1. 義 務 的 経 費	219,327,386	222,612,695	▲ 3,285,309	98.5%	47.5%	46.2%
(1) 人 件 費	121,652,161	120,156,454	1,495,707	101.2%	26.3%	24.9%
(2) 公 債 費	55,017,612	59,569,030	▲ 4,551,418	92.4%	11.9%	12.3%
(3) 扶 助 費	42,657,613	42,887,211	▲ 229,598	99.5%	9.2%	8.9%
2. 普 通 建 設 事 業 費	90,884,195	89,208,505	1,675,690	101.9%	19.7%	18.5%
(1) 補 助 事 業 費	49,535,955	51,659,359	▲ 2,123,404	95.9%	10.7%	10.7%
(2) 単 独 事 業 費	32,609,736	29,126,019	3,483,717	112.0%	7.1%	6.0%
(3) 直 轄 事 業 負 担 金	7,388,811	7,612,230	▲ 223,419	97.1%	1.6%	1.6%
(4) 同 級 他 団 体 事 業 負 担 金	11,200	10,000	1,200	112.0%	0.0%	0.0%
(5) 受 託 事 業 費	1,338,493	800,897	537,596	167.1%	0.3%	0.2%
3. 災 害 復 旧 事 業 費	7,936,483	8,731,099	▲ 794,616	90.9%	1.7%	1.8%
(1) 補 助 事 業 費	7,582,483	8,377,099	▲ 794,616	90.5%	1.6%	1.7%
(2) 単 独 事 業 費	354,000	354,000	0	100.0%	0.1%	0.1%
(3) 直 轄 事 業 負 担 金	0	0	0	—	0.0%	0.0%
(4) 受 託 事 業 費	0	0	0	—	0.0%	0.0%
4. 補 助 費 等	93,466,836	105,109,060	▲ 11,642,224	88.9%	20.2%	21.8%
5. 貸 付 金	9,326,452	9,000,139	326,313	103.6%	2.0%	1.9%
6. 繰 出 金	4,652,305	6,166,647	▲ 1,514,342	75.4%	1.0%	1.3%
7. そ の 他	36,100,278	41,532,604	▲ 5,432,326	86.9%	7.8%	8.6%
合 計	461,693,935	482,360,749	▲ 20,666,814	95.7%	100.0%	100.0%

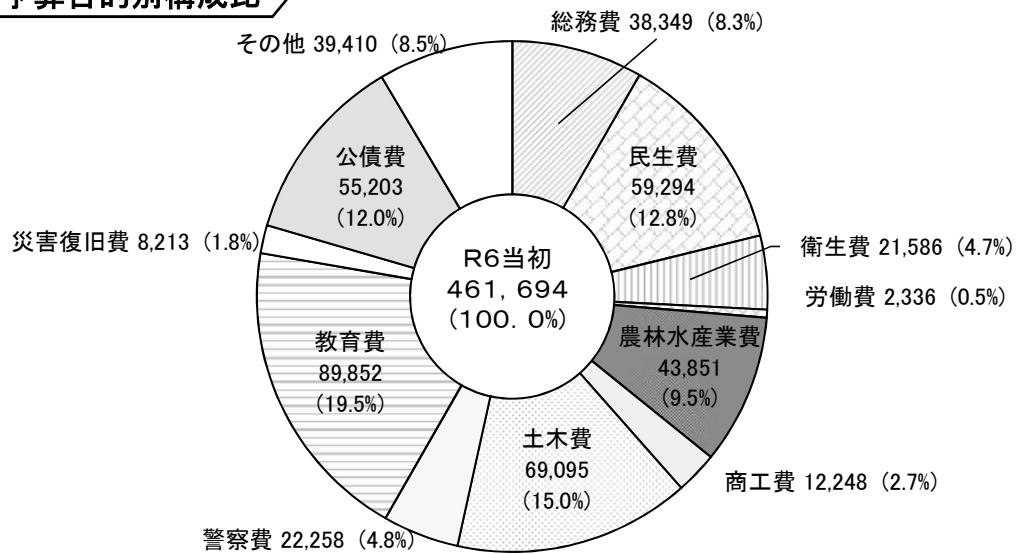
# 令和6年度当初予算案 歳入・歳出構成内訳

単位: 百万円、(%)

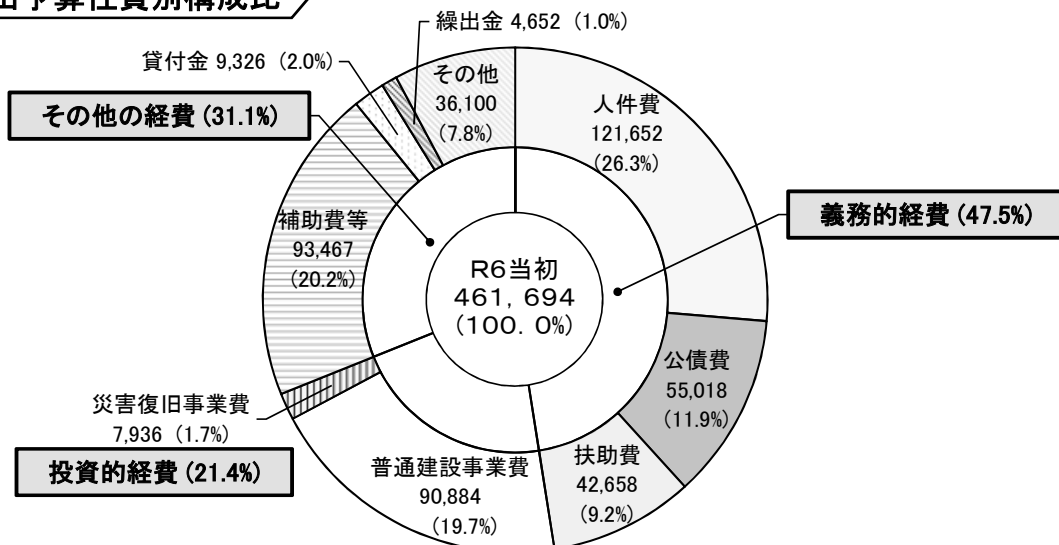
## 歳入予算款別構成比



## 歳出予算目的別構成比



## 歳出予算性質別構成比

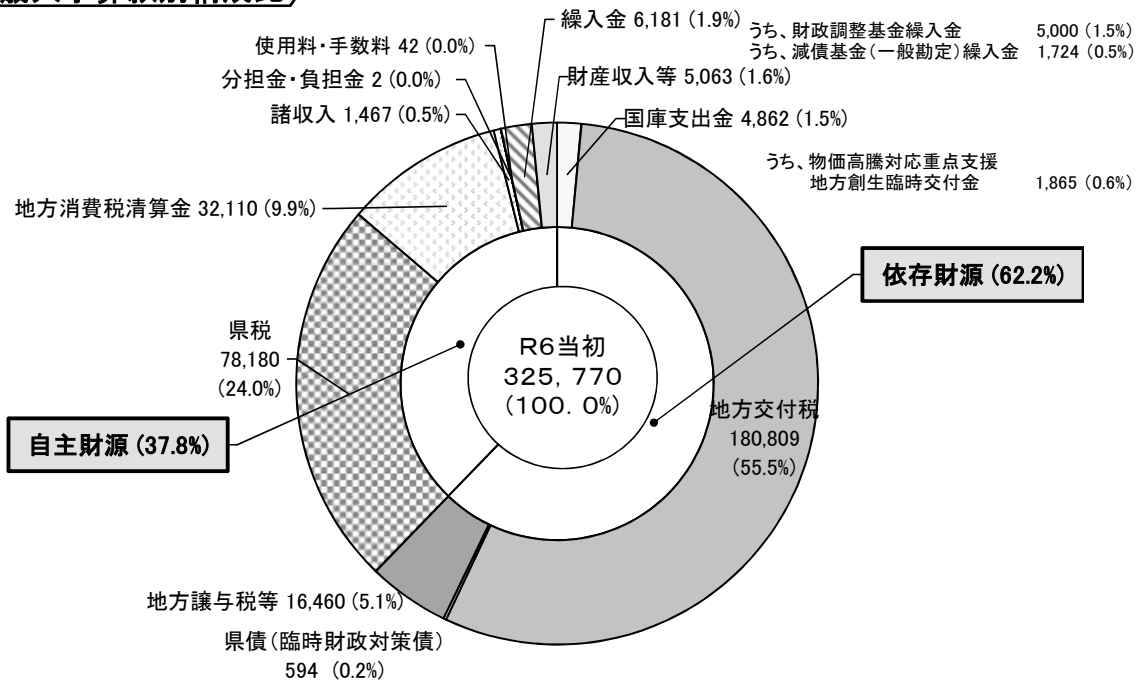


# 令和6年度当初予算案 歳入・歳出構成内訳

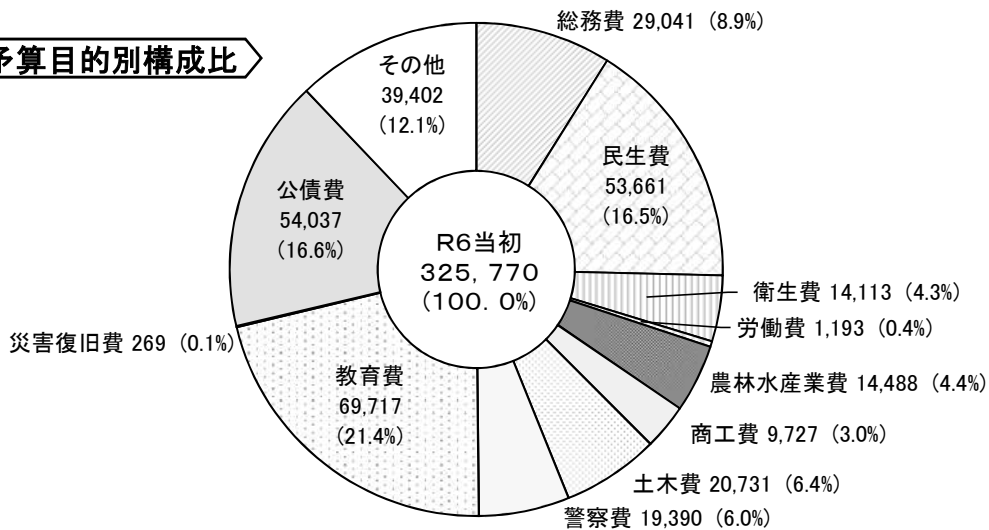
## < 一般財源ベース >

単位：百万円、(%)

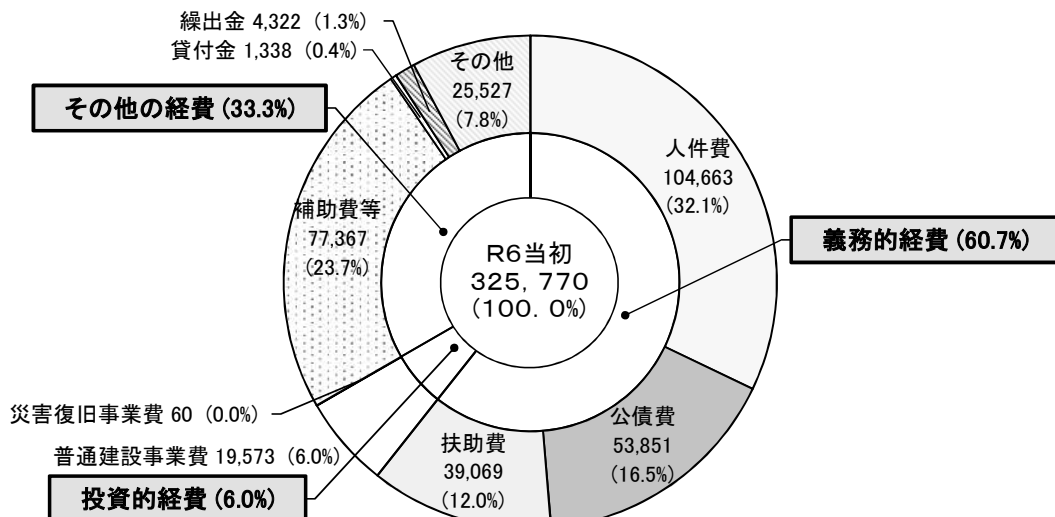
### 歳入予算款別構成比



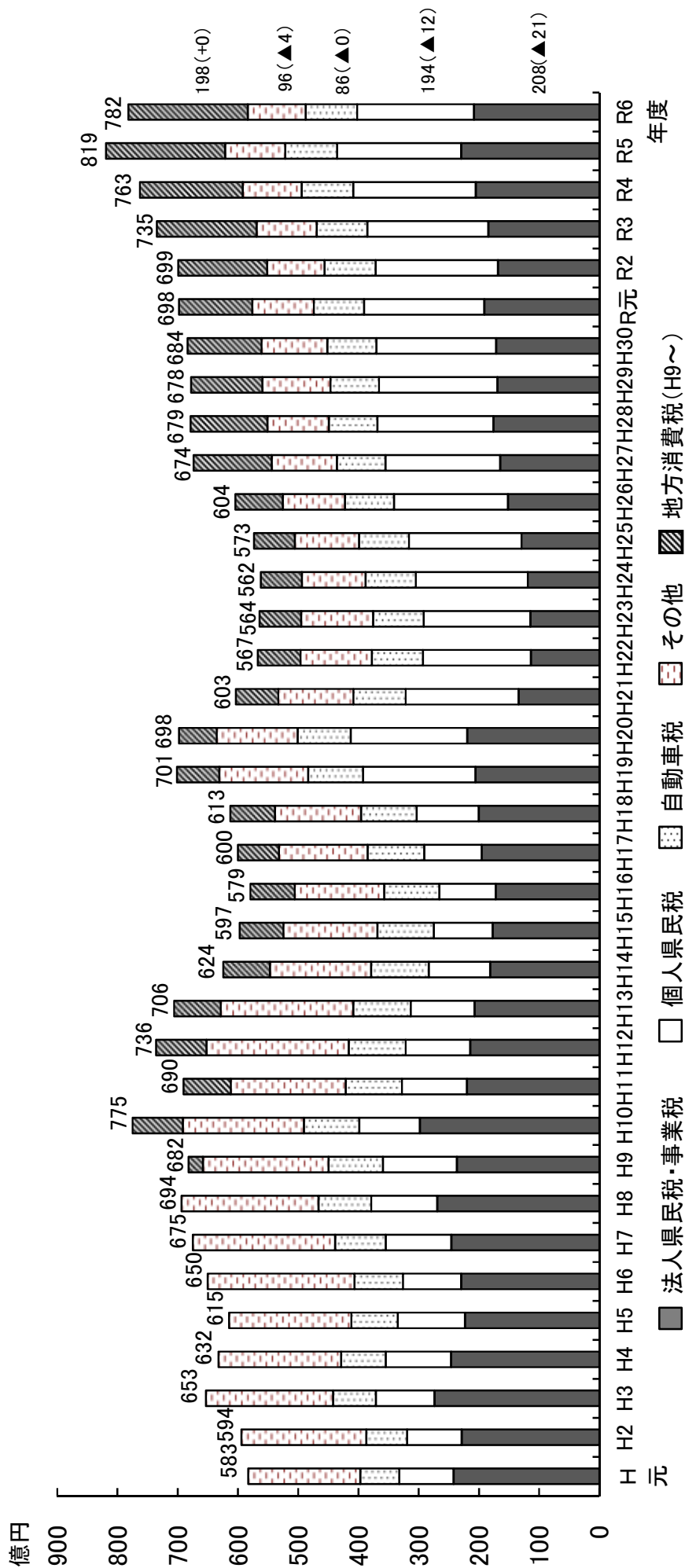
### 歳出予算目的別構成比



### 歳出予算性質別構成比



# 県税収入の推移



(注1) H元～R4は実績、R5は見込額、R6は当初予算額


(注2) 地方消費税は他道府県との清算前の額

(注3) その他とは、県民税(利子割・配当割・譲渡所得割)、自動車取得税(～R元.9)、軽油引取税、県たばこ税、不動産取得税、ゴルフ場利用税、  
 鉱区税、狩猟税、核燃料税、産業廃棄物減量税

(注4) R6の内訳の( )は、R5からの増減額



# 地方交付税（臨時財政対策債含む）の推移



(注1) H5～R4は実績、R5は見込額、R6は当初予算額

(注2) 臨時財政対策債とは、地方一般財源の不足に対処するため、投資的経費以外の経費にも充てられる特例として発行される地方債

(注3) R3～R5には、国の経済対策により追加交付された臨時経済対策債等がある

## 社会保障４経費及びその他社会保障施策に要する経費

〔総額〕 ７０５．５億円（うち一般財源 ６１１．９億円）

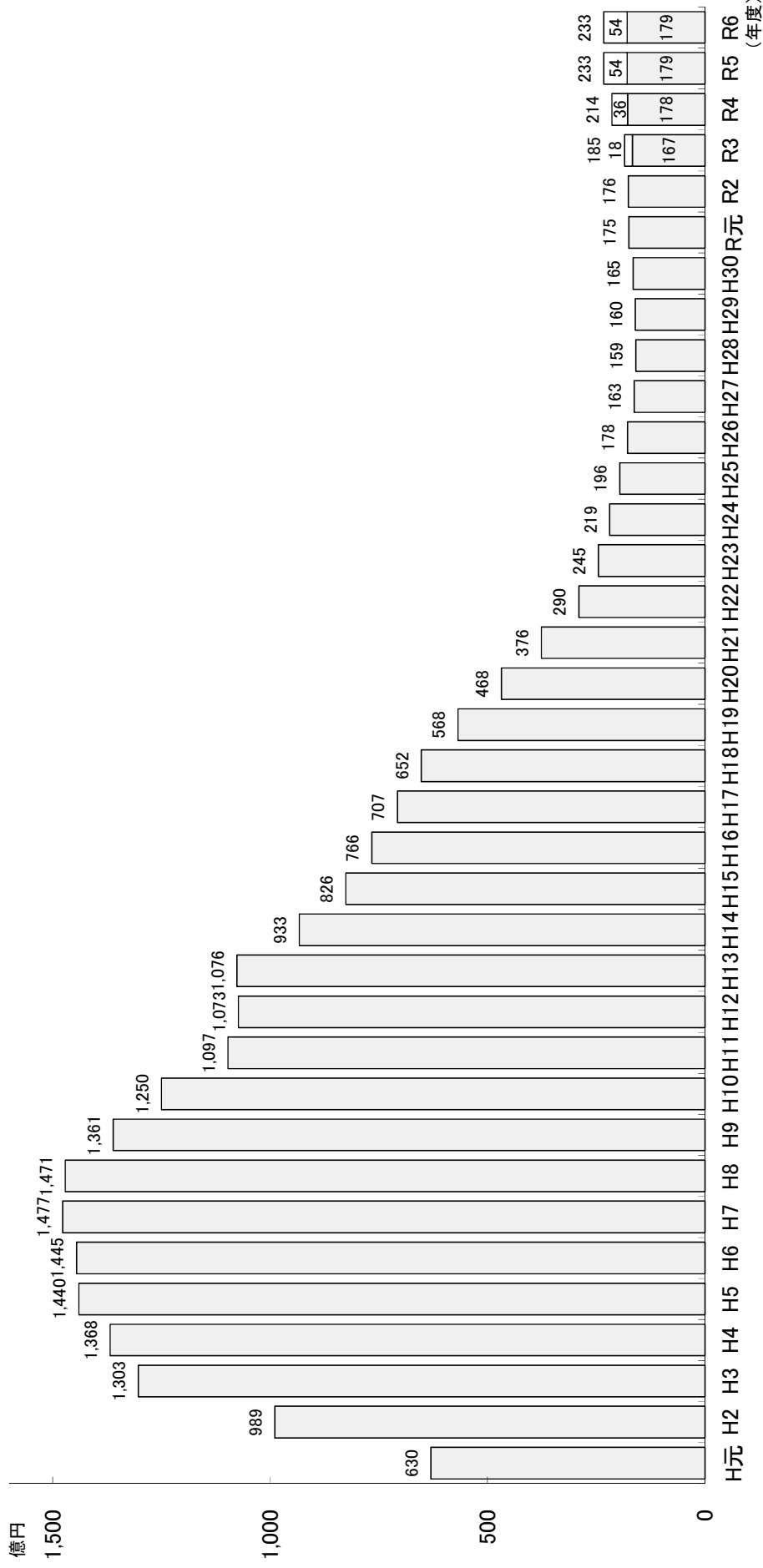
〔社会保障施策に要する経費に充てる引上げ分の地方消費税額〕 ９０．７ 億円（※）

※国からの通知(平成26年1月24日付け総税都第2号)に基づき、地方消費税収の12/22から市町村交付金を除いたものとして機械的に算出。

(単位：千円)

事業名	R5当初	R6当初	財源内訳					
			特定財源			一般財源		
			国支出金	県債	その他	うち地方消費税引上分		
社会福祉	スポーツ振興費	10,228	10,360			1,383	8,977	
	社会福祉総務費	1,271,808	1,026,186	97,518		43,490	885,178	
	障がい福祉費	8,427,761	8,532,375	1,232,580		71,586	7,228,209	214,731
	老人福祉費	2,131,740	1,821,815	85,089		470,839	1,265,887	229,463
	遺家族等援護費	9,531	11,637	8,158		11	3,468	
	国民健康保険指導費	1,749	1,751				1,751	
	社会福祉施設費	218,470	220,627	147,083			73,544	
	生活福祉資金費	5,376	4,590	2,295			2,295	
	婦人保護費	40,574	37,644	9,117		277	28,250	
	老人福祉施設費	488,234	492,968	87,015	248,200	157,670	83	
	児童福祉総務費	9,440,618	9,990,746	549,511	52,800	145,125	9,243,310	6,662,780
	児童措置費	2,745,611	2,751,585	949,199		25,071	1,777,315	4,617
	母子福祉費	30,086	27,144	8,543			18,601	
	児童福祉施設費	147,230	165,040	109,027			56,013	56,013
	青少年健全育成対策費	53,046	31,333				31,333	
	生活保護総務費	4,053	4,119	1,206			2,913	
	扶助費	66,553	66,412				66,412	
	災害救助費	10,197	6,424	5,500			924	
	労働教育費	215	278	278				
	労働福祉費	45,374	65,343	7,452		1,174	56,717	
	雇用促進費	670,731	673,879	236,770			437,109	
	職業訓練総務費	60,593	62,674	18,333			44,341	
	高等技術校費	511,009	530,256	364,938		15,875	149,443	
特別支援学校費	81,085	81,951	36,835			45,116		
私立学校費	0	0						
公債費	294,380	248,975				248,975		
小計	26,766,252	26,866,112	3,956,447	301,000	932,501	21,676,164	7,167,604	
社会保険	介護保険制度運営支援事業費	12,370,373	12,411,084				12,411,084	492,656
	国民健康保険支援事業費	5,440,393	5,093,201				5,093,201	435,125
	後期高齢者支援事業費	12,063,038	12,508,134				12,508,134	103,192
	小計	29,873,804	30,012,419	0	0	0	30,012,419	1,030,973
保健衛生	公衆衛生総務費	434,558	398,916	289,340		15,046	94,530	6,501
	結核対策費	17,810	17,128	9,534			7,594	
	予防費	19,555,447	1,979,760	869,211		5,096	1,105,453	522,815
	精神保健費	133,494	136,759	78,842			57,917	
	母子衛生費	802,018	883,383	224,828			658,555	
	保健環境科学研究所費	66,478	68,339	3,883		17,191	47,265	
	保健所費	780,317	669,249	4,982		700	663,567	
	医務費	7,611,066	2,892,246	435,706		1,228,104	1,228,436	277,359
	保健師等指導管理費	608,197	615,693	2,423		153,283	459,987	64,457
	薬務費	19,835	22,705	1,298		8,726	12,681	1,533
	病院費	6,098,276	5,991,449	824,592		2,640	5,164,217	
小計	36,127,496	13,675,627	2,744,639	0	1,430,786	9,500,202	872,665	
合計	92,767,552	70,554,158	6,701,086	301,000	2,363,287	61,188,785	9,071,242	

## 財政調整のための基金の推移

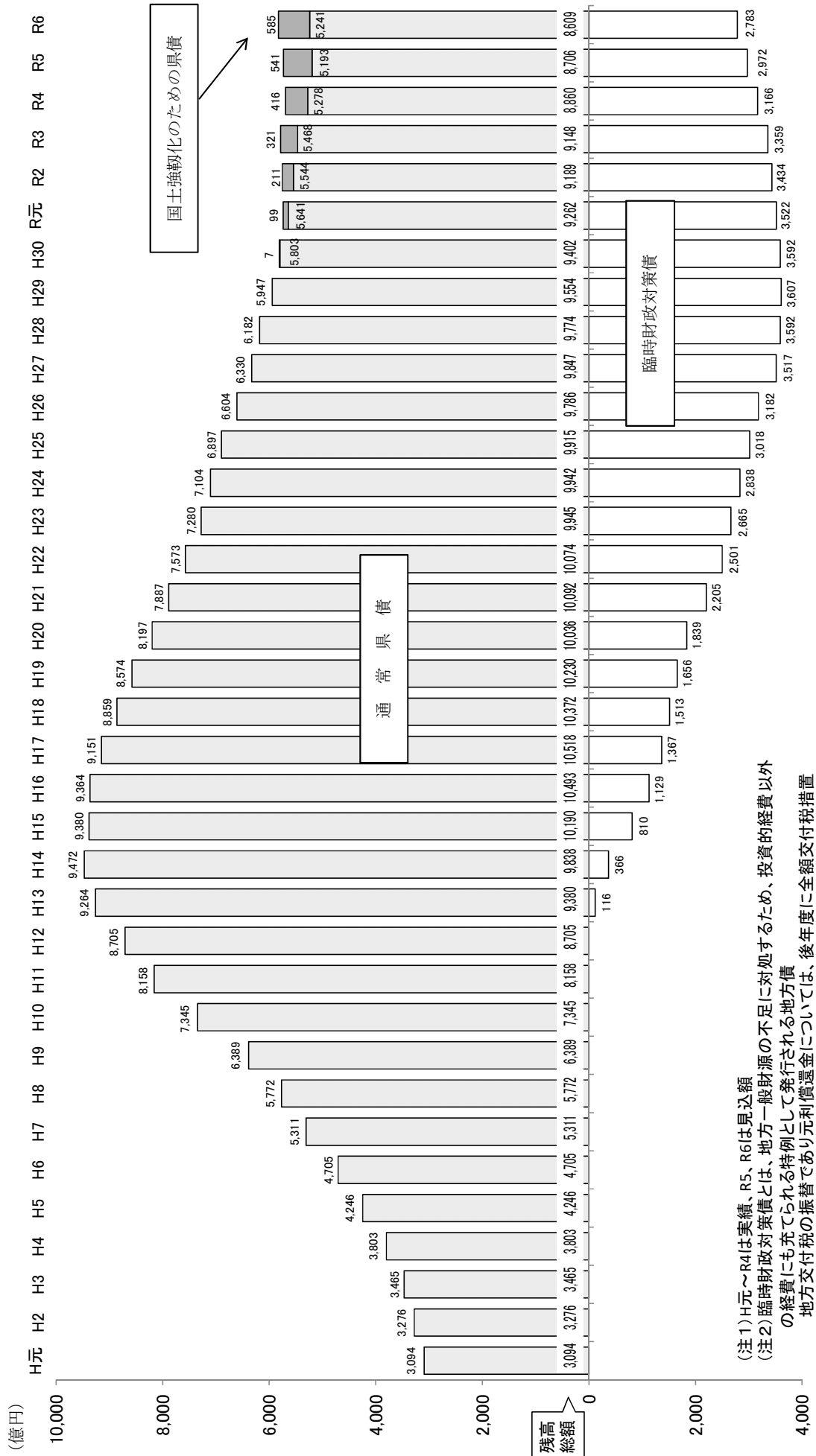


(注) H元～R4は実績、R5、R6は年度末に行う50億円の基金取崩しの戻しを反映した見込額。

□ 財政調整基金

□ 国民スポーツ大会・全国障害者スポーツ大会開催基金

# 県債残高の推移（普通会計）



(注1) H元～R4は実績、R5、R6は見込額  
 (注2) 臨時財政対策債とは、地方一般財源の不足に対処するため、投資的経費以外の経費にも充てられる特例として発行される地方債  
 地方交付税の振替であり元利償還金については、後年度に全額交付税措置

# 県 予 算 規 模 の 推 移

(単位：百万円)

年度	当初		6月補正	9月補正	11月補正	2月補正	その他	最終専決後
		前年比 (%)						
H27	529,966	+0.5	279	3,780	追加提案 918 (給与 918)	12,051 追加提案 ▲39,671		533,770
28	520,219	▲1.8	437	4,703 追加提案 16,118 (経済対策 16,118)	3,612 (経済対策 3,612) 追加提案 414 (給与 414)	1,804 (経済対策 1,804) 追加提案 ▲40,171		505,596
29	511,771	▲1.6	315	9,168 追加提案 608	43 追加提案 808 (給与 808)	13,143 追加提案 ▲48,663		485,734
30	452,000	▲11.7 (+0.2)	819	9,235	185 追加提案 481 (給与 481)	17,153 追加提案 ▲19,057	4/20 202 (西部地震) 7/20 338 (7月豪雨災害)	456,410
R元	468,654	+3.7	321	9,503	232 追加提案 410 (給与 410)	13,235 (経済対策 13,226) 追加提案 ▲24,851	3/25 214 (新型コロナウイルス対策)	465,700
2	475,019	+1.4	4,390 (新型コロナウイルス対策 4,390) 追加提案 12,001 (新型コロナウイルス対策 12,001)	20,820 (新型コロナウイルス対策 10,833)	3,737 (新型コロナウイルス対策 増額 4,139 減額 ▲482) 追加提案 4 (新型コロナウイルス対策 4)	① 2,096 (新型コロナウイルス対策 2,096) ② 25,310 (経済対策 21,161) (新型コロナウイルス対策 増額 5,701 減額▲1,552) 追加提案 ▲24,345	4/30 6,774 (新型コロナウイルス対策) 5/22 724 (新型コロナウイルス対策) 7/28 343 (7月大雨災害) 7/31 6,214 (新型コロナウイルス対策)	527,129
3	467,018 (新型コロナウイルス対策 6,907)	▲1.7	8,131 (新型コロナウイルス対策 8,118) 追加提案 900 (新型コロナウイルス対策 900)	① 5,061 (新型コロナウイルス対策 5,061) ② 45,709 (新型コロナウイルス対策 9,862) 追加提案 1,035 (新型コロナウイルス対策 1,035)	① 1,772 (新型コロナウイルス対策 1,772) ② ▲352 (新型コロナウイルス対策 増額 1,191 減額 ▲1,698) 追加提案 14,774 (経済対策 13,009) (新型コロナウイルス対策 1,765)	① 3,139 (新型コロナウイルス対策 3,139) ② 22,309 (経済対策 10,649) (新型コロナウイルス対策 11,077) 追加提案 ▲9,366	7/27 336 (7月大雨災害) 8/30 265 (7、8月の大雨・台風) 1/20 1,200 (新型コロナウイルス対策)	555,792
4	482,110 (新型コロナウイルス対策 19,123)	+3.2	① 3,930 (新型コロナウイルス対策 3,930) ② 1,693 (新型コロナウイルス対策 868) 追加提案 3,192 (原油価格・物価高騰対策 3,192)	37,154 (新型コロナウイルス及び 原油価格・物価高騰対策 13,380) 追加提案 729 (新型コロナウイルス及び 原油価格・物価高騰対策 729)	3,258 (新型コロナウイルス及び 原油価格・物価高騰対策 増額 4,340 減額 ▲997) 追加提案① 1,217 (給与 1,217) 追加提案② 20,608 (原油価格・物価高騰対策 339) (経済対策 20,269)	① 134 (感染症対策及びエネルギー 価格・物価高騰対策 増額 618 減額 ▲483) ② 8,373 (感染症対策及びエネルギー 価格・物価高騰対策 増額 1,829 減額 ▲1,256) (経済対策 7,800) 追加提案 ▲20,881		537,262
5	482,361 (感染症対策及びエネルギー 価格・物価高騰対策 27,068)	+0.1	4,804 (感染症対策及びエネルギー 価格・物価高騰対策 4,455) 追加提案 66 (感染症対策及びエネルギー 価格・物価高騰対策 66)	① 125 (新型コロナウイルス対策 125) ② 18,021 (エネルギー価格・物価高 騰対策 733)	① 2,187 (給与・報酬 2,187) ② 957 (エネルギー価格・物価高 騰対策 25) 追加提案 22,341 (エネルギー価格・物価高 騰対策 3,122) (経済対策 19,180)	10,541 (経済対策 12,662) (エネルギー価格・物価高 騰対策 ▲2,121)	7/28 172 (7月大雨災害)	
6	461,694 (エネルギー価格・物価 高騰対策 3,178)	▲4.3						

(注)平成30年度当初予算の前年比について、中小企業制度融資等預託金を含まない場合の予算額と比較した場合を( )で記載