

計数資料集

- 平成29年度当初予算 1
- 平成28年度2月補正予算 11
- 基金、県債残高、県予算規模の推移 15

島 根 県

平成29年度当初予算

平成29年度当初予算 科目別・目的別内訳一覧表
(一般会計)

(単位：千円)

区 分	H29当初	H28当初	増 減	対前年度比	構 成 比		
	(A)	(B)	(A)-(B)	(A/B)	H29 当初	H28 当初	
歳 入							
1. 県 税	67,285,341	68,422,657	▲ 1,137,316	98.3%	13.1%	13.2%	
2. 地方消費税清算金	24,119,306	25,465,687	▲ 1,346,381	94.7%	4.7%	4.9%	
3. 地方譲与税	12,953,000	13,425,669	▲ 472,669	96.5%	2.5%	2.6%	
4. 地方特例交付金	192,000	173,000	19,000	111.0%	0.0%	0.0%	
5. 地方交付税	178,989,000	177,421,000	1,568,000	100.9%	35.0%	34.1%	
" (含臨時財政対策債)	(202,162,000)	(201,292,000)	(870,000)	(100.4%)	(39.5%)	(38.7%)	
6. 交通安全対策特別交付金	220,000	230,000	▲ 10,000	95.7%	0.0%	0.0%	
7. 分担金及び負担金	1,497,413	3,170,216	▲ 1,672,803	47.2%	0.3%	0.6%	
8. 使用料及び手数料	4,172,243	4,075,490	96,753	102.4%	0.8%	0.8%	
9. 国庫支出金	70,697,187	69,745,906	951,281	101.4%	13.8%	13.4%	
10. 財産収入	1,746,658	1,996,026	▲ 249,368	87.5%	0.3%	0.4%	
11. 寄附金	158,106	200,779	▲ 42,673	78.7%	0.0%	0.0%	
12. 繰入金	14,441,962	14,176,879	265,083	101.9%	2.8%	2.7%	
13. 繰越金	3,000,000	3,000,000	0	100.0%	0.6%	0.6%	
14. 諸収入	72,473,191	78,028,053	▲ 5,554,862	92.9%	14.2%	15.0%	
15. 県債	59,825,700	60,688,000	▲ 862,300	98.6%	11.7%	11.7%	
" (除臨時財政対策債)	(36,652,700)	(36,817,000)	(▲ 164,300)	(99.6%)	(7.2%)	(7.1%)	
合 計	511,771,107	520,219,362	▲ 8,448,255	98.4%	100.0%	100.0%	

歳 出							
1. 議会費	1,013,522	1,009,924	3,598	100.4%	0.2%	0.2%	
2. 総務費	26,442,733	29,406,264	▲ 2,963,531	89.9%	5.2%	5.7%	
3. 民生費	56,862,579	54,859,536	2,003,043	103.7%	11.1%	10.5%	
4. 衛生費	20,090,987	20,730,889	▲ 639,902	96.9%	3.9%	4.0%	
5. 労働費	2,225,341	2,497,978	▲ 272,637	89.1%	0.4%	0.5%	
6. 農林水産業費	37,828,328	41,040,305	▲ 3,211,977	92.2%	7.4%	7.9%	
7. 商工費	71,064,126	73,075,374	▲ 2,011,248	97.2%	13.9%	14.0%	
8. 土木費	69,147,153	72,238,158	▲ 3,091,005	95.7%	13.5%	13.9%	
9. 警察費	20,358,044	21,432,790	▲ 1,074,746	95.0%	4.0%	4.1%	
10. 教育費	94,364,002	96,101,711	▲ 1,737,709	98.2%	18.4%	18.5%	
11. 災害復旧費	6,765,781	6,306,368	459,413	107.3%	1.3%	1.2%	
12. 公債費	80,023,833	74,738,864	5,284,969	107.1%	15.6%	14.4%	
13. 諸支出金	25,284,678	26,481,201	▲ 1,196,523	95.5%	4.9%	5.0%	
14. 予備費	300,000	300,000	0	100.0%	0.1%	0.1%	
合 計	511,771,107	520,219,362	▲ 8,448,255	98.4%	100.0%	100.0%	

(注)構成比については、それぞれ四捨五入によっているため、合計等と一致しないものがある。以下同じ。

平成29年度当初予算 歳入内訳一覧表 (一般会計)

(単位:千円)

区 分	H29当初	H28当初	増 減 (A) - (B)	対前年度比 (A/B)	構 成 比	
	(A)	(B)			H29 当初	H28 当初
1. 自主財源	188,894,220	198,535,787	▲ 9,641,567	95.1%	36.9%	38.2%
(1) 県 税	67,285,341	68,422,657	▲ 1,137,316	98.3%	13.1%	13.2%
(2) 地方消費税清算金	24,119,306	25,465,687	▲ 1,346,381	94.7%	4.7%	4.9%
(3) 分担金及び負担金	1,497,413	3,170,216	▲ 1,672,803	47.2%	0.3%	0.6%
(4) 使用料及び手数料	4,172,243	4,075,490	96,753	102.4%	0.8%	0.8%
(5) 財産収入	1,746,658	1,996,026	▲ 249,368	87.5%	0.3%	0.4%
(6) 寄 附 金	158,106	200,779	▲ 42,673	78.7%	0.0%	0.0%
(7) 繰 入 金	14,441,962	14,176,879	265,083	101.9%	2.8%	2.7%
(8) 繰 越 金	3,000,000	3,000,000	0	100.0%	0.6%	0.6%
(9) 諸 収 入	72,473,191	78,028,053	▲ 5,554,862	92.9%	14.2%	15.0%
2. 依存財源	322,876,887	321,683,575	1,193,312	100.4%	63.1%	61.8%
(1) 地方譲与税	12,953,000	13,425,669	▲ 472,669	96.5%	2.5%	2.6%
(2) 地方特例交付金	192,000	173,000	19,000	111.0%	0.0%	0.0%
(3) 地方交付税	178,989,000	177,421,000	1,568,000	100.9%	35.0%	34.1%
" (含臨時財政対策債)	(202,162,000)	(201,292,000)	(870,000)	(100.4%)	(39.5%)	(38.7%)
(4) 交通安全対策特別交付金	220,000	230,000	▲ 10,000	95.7%	0.0%	0.0%
(5) 国庫支出金	70,697,187	69,745,906	951,281	101.4%	13.8%	13.4%
(6) 県 債	59,825,700	60,688,000	▲ 862,300	98.6%	11.7%	11.7%
" (除臨時財政対策債)	(36,652,700)	(36,817,000)	(▲ 164,300)	(99.6%)	(7.2%)	(7.1%)
合 計	511,771,107	520,219,362	▲ 8,448,255	98.4%	100.0%	100.0%

【再計】

I. 一般財源	324,212,515	323,557,884	654,631	100.2%	63.4%	62.2%
II. 特定財源	187,558,592	196,661,478	▲ 9,102,886	95.4%	36.6%	37.8%

平成29年度当初予算 性質別経費内訳一覧表

(一般会計)

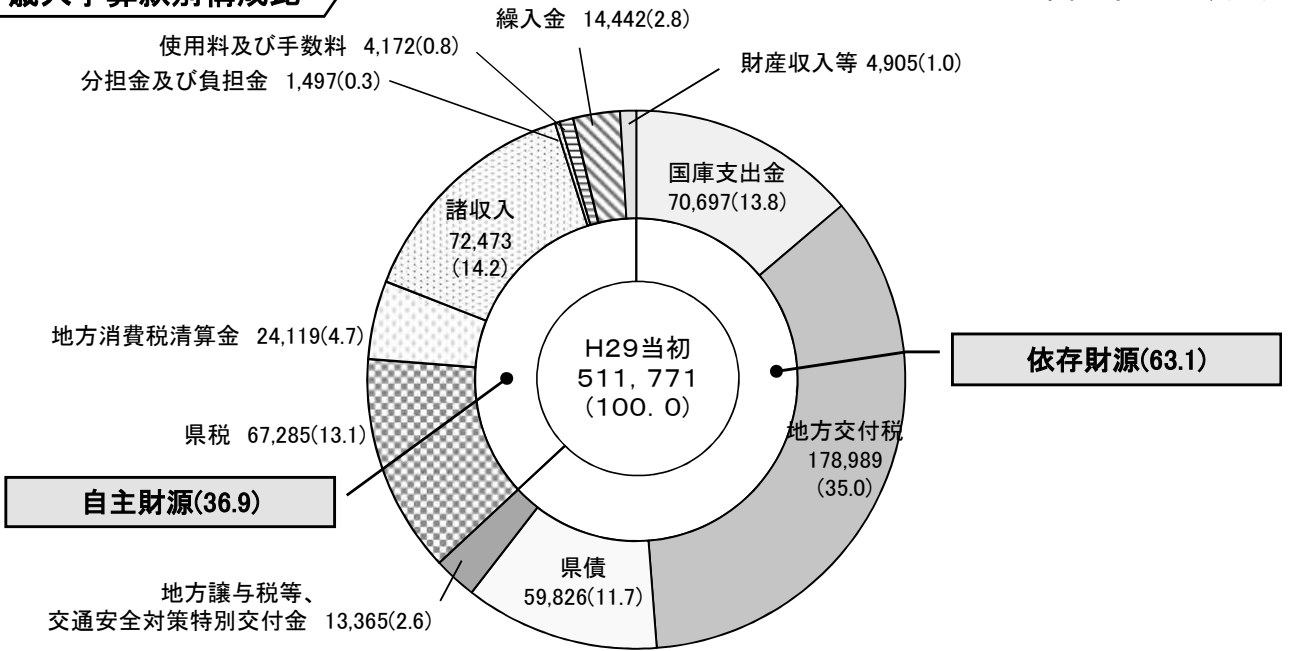
(単位：千円)

区 分	H29当初	H28当初	増 減 (A)-(B)	対前年度比 (A/B)	構 成 比	
	(A)	(B)			H29 当初	H28 当初
1. 義務的経費	241,380,172	236,449,162	4,931,010	102.1%	47.2%	45.4%
(1) 人件費	122,079,006	123,407,500	▲ 1,328,494	98.9%	23.9%	23.7%
(2) 公債費	79,800,482	74,525,412	5,275,070	107.1%	15.6%	14.3%
(3) 扶助費	39,500,684	38,516,250	984,434	102.6%	7.7%	7.4%
2. 普通建設事業費	88,502,432	98,797,048	▲ 10,294,616	89.6%	17.3%	19.0%
(1) 補助事業費	51,795,841	55,870,284	▲ 4,074,443	92.7%	10.1%	10.7%
(2) 単独事業費	26,935,154	31,071,590	▲ 4,136,436	86.7%	5.3%	6.0%
(3) 直轄事業負担金	8,531,809	10,268,261	▲ 1,736,452	83.1%	1.7%	2.0%
(4) 同級他団体事業負担金	11,300	8,000	3,300	141.3%	0.0%	0.0%
(5) 受託事業費	1,228,328	1,578,913	▲ 350,585	77.8%	0.2%	0.3%
3. 災害復旧事業費	6,465,741	5,901,738	564,003	109.6%	1.3%	1.1%
(1) 補助事業費	6,112,741	5,594,291	518,450	109.3%	1.2%	1.0%
(2) 単独事業費	353,000	307,447	45,553	114.8%	0.1%	0.1%
(3) 直轄事業負担金	0	0	0	—	0.0%	0.0%
(4) 受託事業費	0	0	0	—	0.0%	0.0%
4. 補助費等	75,103,918	76,781,036	▲ 1,677,118	97.8%	14.7%	14.8%
5. 貸付金	67,924,073	70,242,573	▲ 2,318,500	96.7%	13.3%	13.5%
6. その他	32,394,771	32,047,805	346,966	101.1%	6.3%	6.2%
合 計	511,771,107	520,219,362	▲ 8,448,255	98.4%	100.0%	100.0%

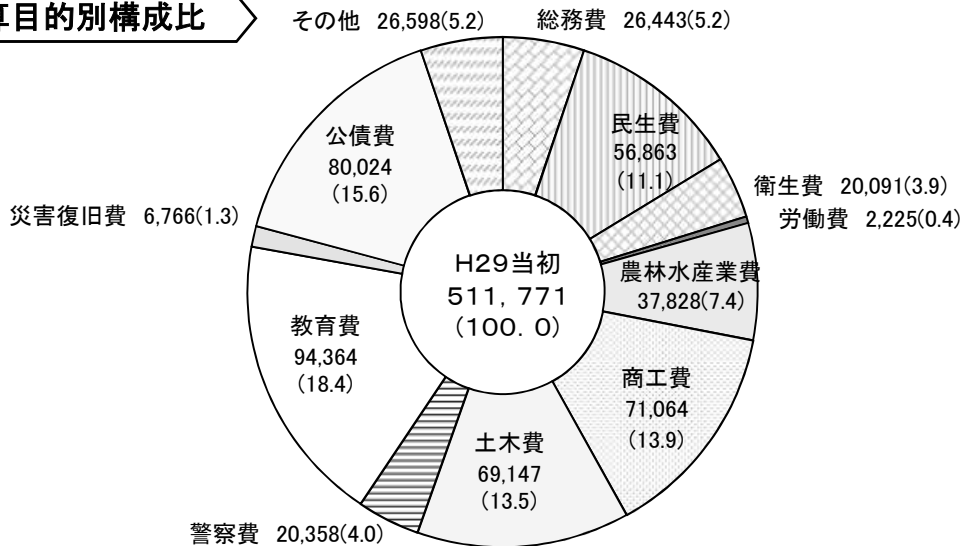
平成29年度当初予算案 歳入・歳出構成内訳

単位：百万円、(%)

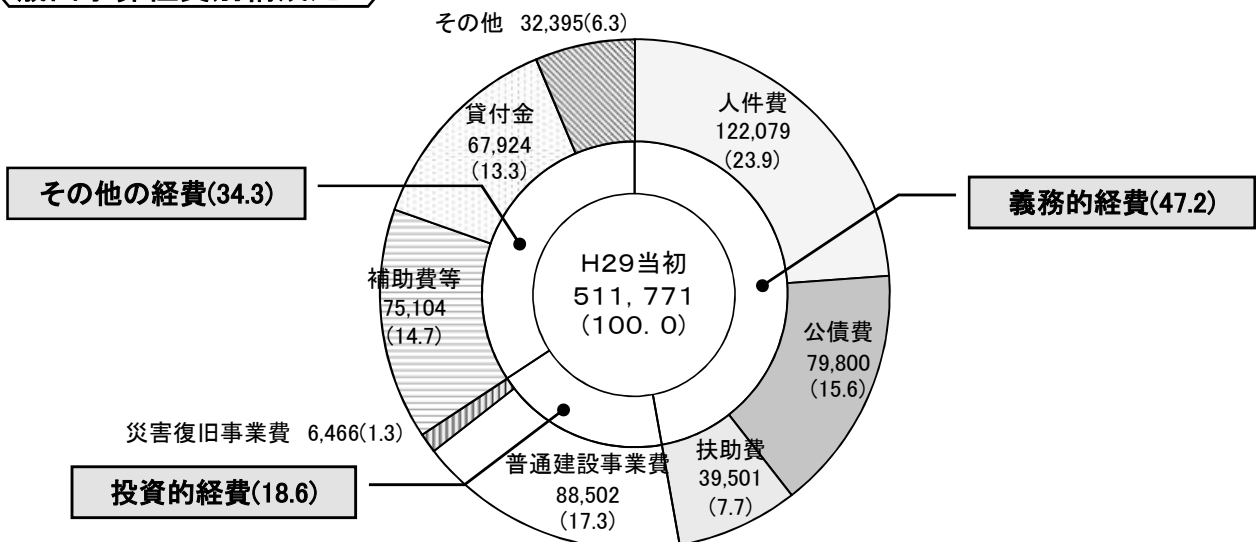
歳入予算款別構成比



歳出予算目的別構成比



歳出予算性質別構成比

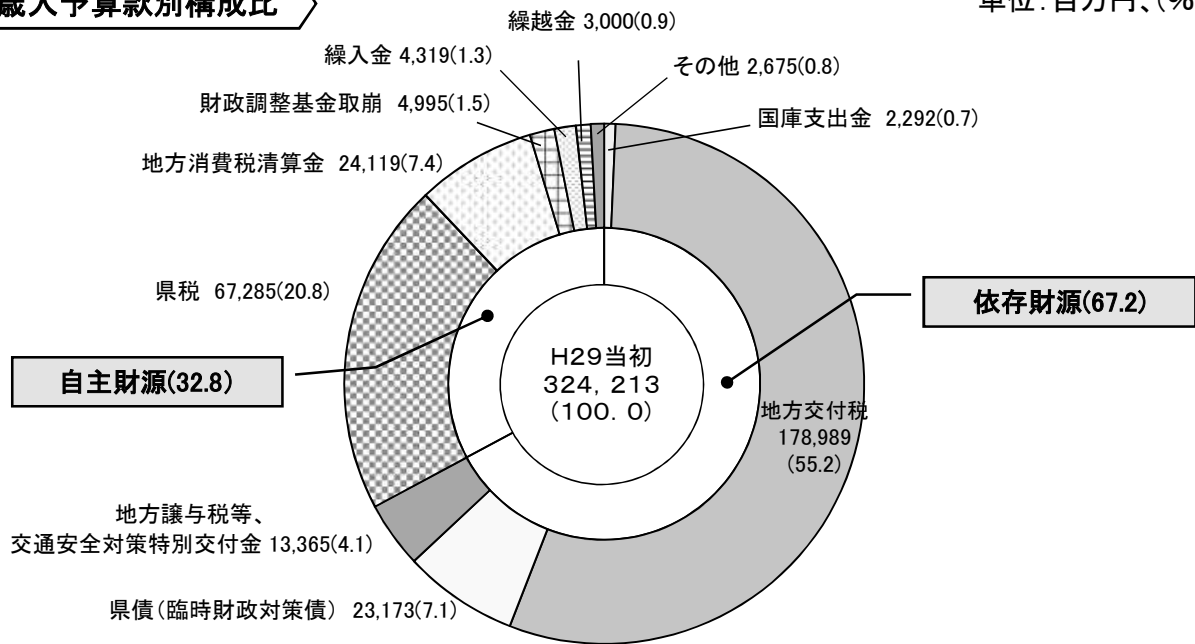


平成29年度当初予算案 歳入・歳出構成内訳

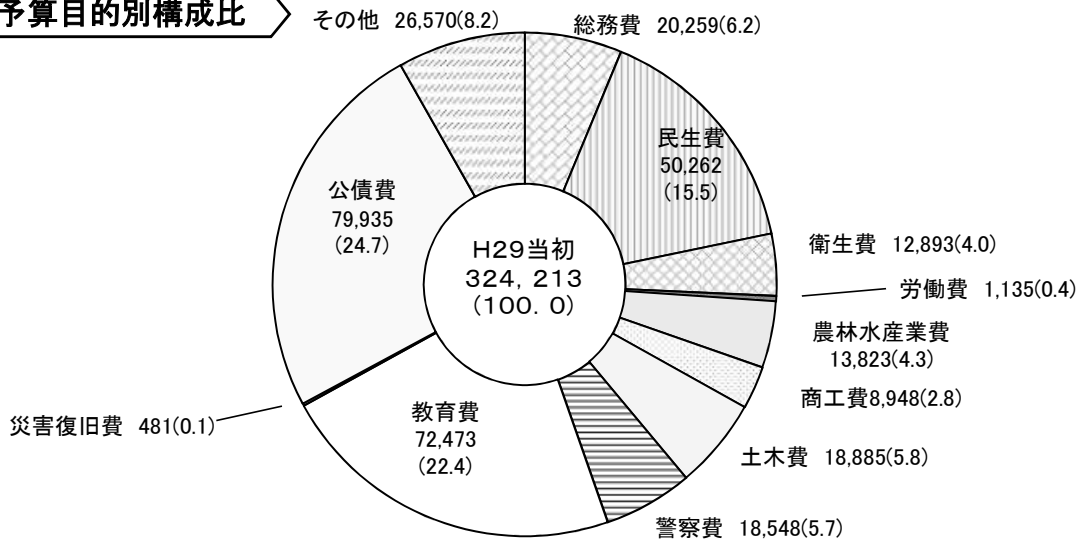
< 一般財源ベース >

歳入予算款別構成比

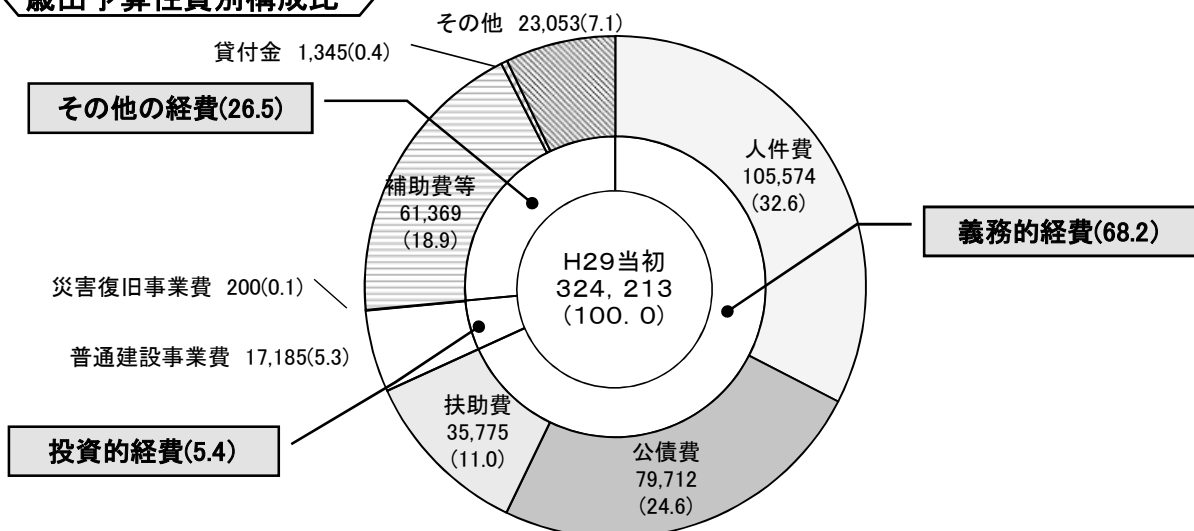
単位: 百万円、(%)



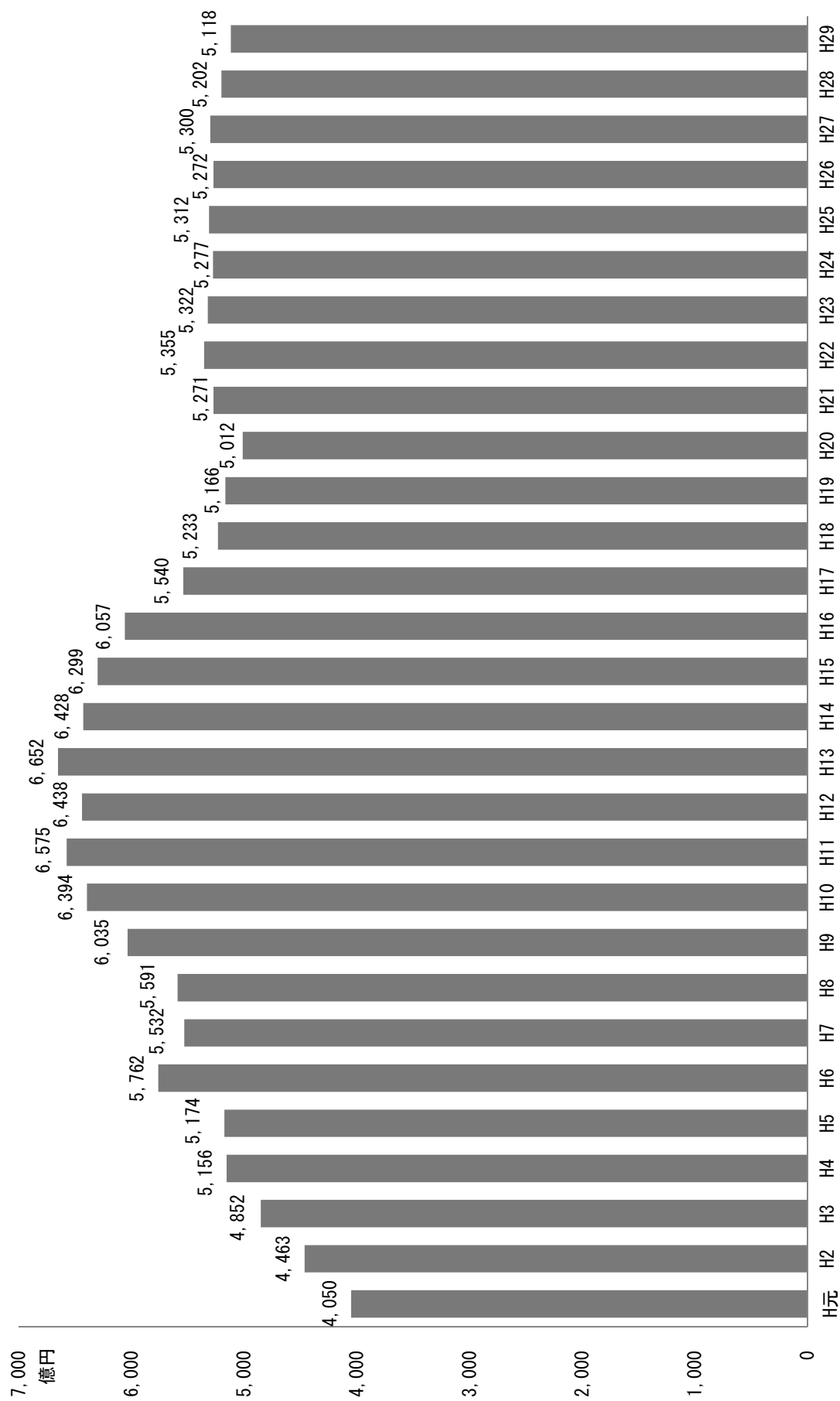
歳出予算目的別構成比



歳出予算性質別構成比

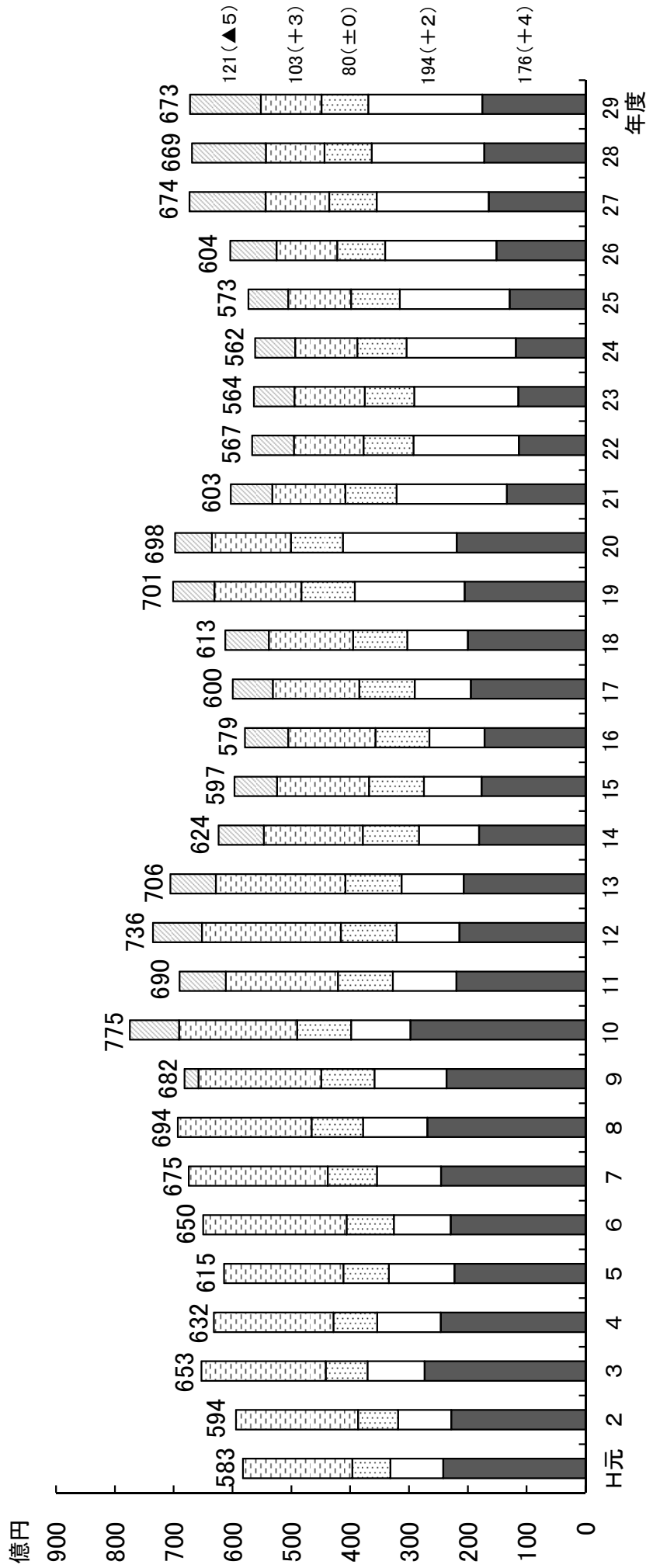


当初予算規模の推移



※H3・H7・H11・H15・H19は、統一地方選挙を控えた「骨格予算」のため、6月補正後予算額

県税収入の推移



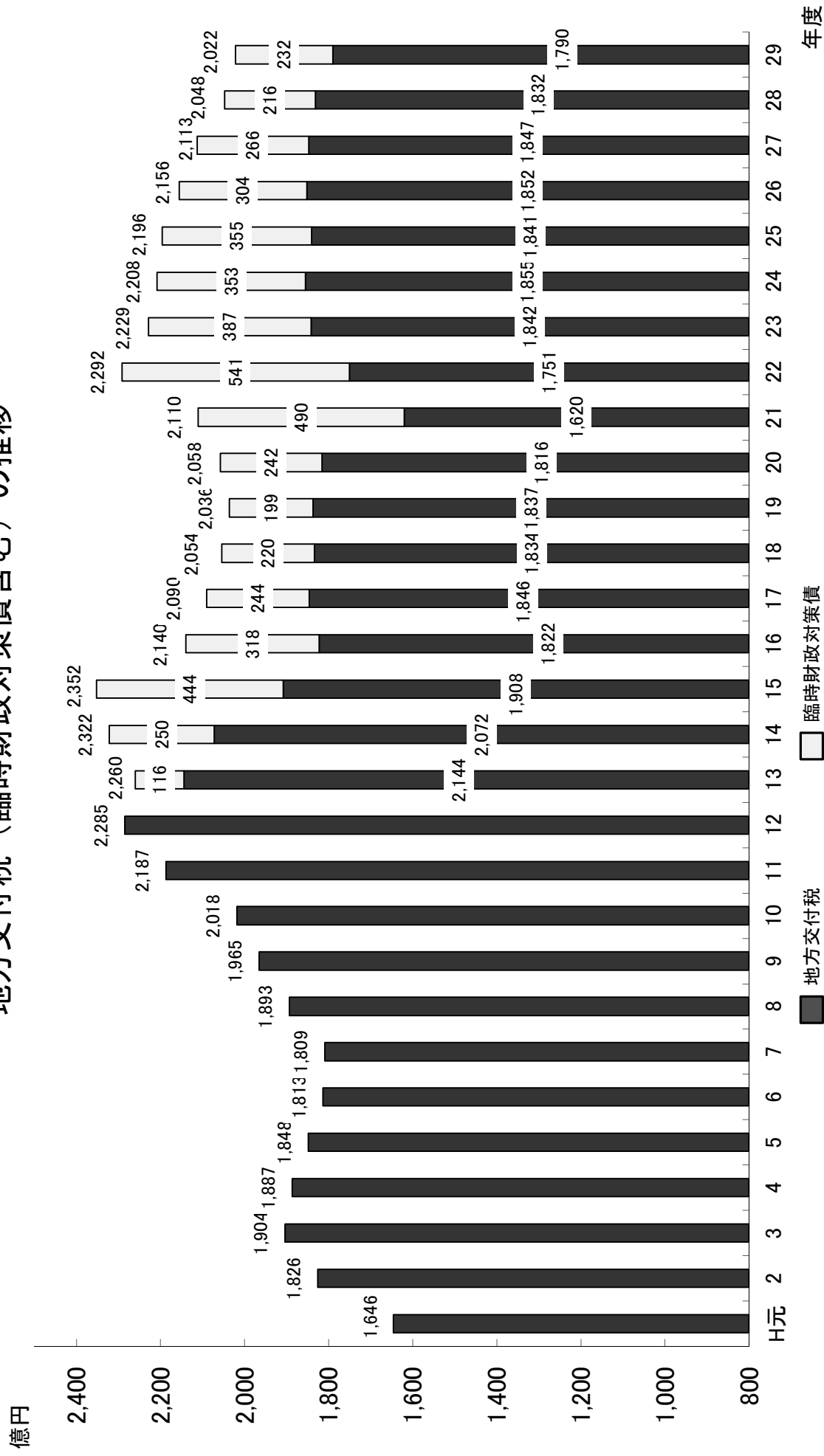
(注1) H元～27は実績、H28は見込額、H29は当初予算額

(注2) 地方消費税は他道府県との清算前の額

(注3) その他とは、県民税(利子割・配当割・譲渡所得割)、自動車取得税、軽油引取税、県たばこ税、不動産取得税、ゴルフ場利用税、鉱区税、狩猟税、核燃料税、産業廃棄物減量税

(注4) H29の内訳の()は、H28からの増減額

地方交付税（臨時財政対策債含む）の推移



(注1) H元～H27は実績、H28は見込額、H29は当初予算額

(注2) 臨時財政対策債とは、地方一般財源の不足に対処するため、投資的経費以外の経費にも充てられる特例として発行される地方債
地方交付税の振替であり元利償還金については後年度に全額地方交付税措置

社会保障４経費及びその他社会保障施策に要する経費

〔総額〕 ６６０．３億円（うち一般財源 ５７２．６億円）

〔社会保障施策に要する経費に充てる引上げ分の地方消費税額〕 ４９．６億円（※）

※国からの通知（平成26年1月24日付け総税都第2号）に基づき、地方消費税収の7/17から市町村交付金を除いたものとして機械的に算出。

（単位：千円）

事業名		H28当初	H29当初	財源内訳				
				特定財源			一般財源	
				国支出金	県債	その他		うち地方消費税引上分
社会福祉	社会福祉総務費	1,210,241	1,230,650	86,993		64,283	1,079,374	
	障がい福祉費	7,698,754	7,833,101	1,126,560		95,354	6,611,187	217,295
	老人福祉費	1,379,294	1,638,232	88,775		258,816	1,290,641	136,979
	遺家族等援護費	11,626	8,969	6,177			2,792	
	国民健康保険指導費	840	463				463	
	社会福祉施設費	404,552	404,218	256,620			147,598	
	生活福祉資金費	25,300	24,293	12,146			12,147	
	婦人保護費	36,624	29,933	4,018		682	25,233	
	老人福祉施設費	988,319	1,020,197	15,690	279,200	583,010	142,297	125,420
	児童福祉総務費	7,602,752	8,050,283	186,663		127,854	7,735,766	2,946,800
	児童措置費	1,951,996	2,068,682	828,647		11,941	1,228,094	25,690
	母子福祉費	160,974	142,924	6,666		6	136,252	
	児童福祉施設費	161,431	302,902	161,548		138,276	3,078	3,078
	青少年健全育成対策費	27,487	23,649				23,649	
	生活保護総務費	7,975	7,138	1,395			5,743	
	扶助費	236,300	221,667				221,667	
	災害救助費	1,500	1,500	1,500				
	労働教育費	197	197	197				
	労働福祉費	198,526	196,004	9,651			186,353	
	雇用促進費	349,863	461,335	155,773		3,373	302,189	
	職業訓練総務費	35,250	37,087	14,521			22,566	
	高等技術校費	568,113	549,688	432,428		14,522	102,738	
	特別支援学校費	55,904	56,055	21,845			34,210	
私立学校費	100,904	23,500	11,750			11,750		
公債費	401,500	400,085				400,085		
小計	23,616,222	24,732,752	3,429,563	279,200	1,298,117	19,725,872	3,455,262	
社会保険	介護保険制度運営支援事業費	11,206,637	11,592,866	5,964			11,586,902	30,797
	国民健康保険支援事業費	5,947,307	6,347,971				6,347,971	435,125
	後期高齢者支援事業費	10,995,849	11,284,499				11,284,499	103,192
	小計	28,149,793	29,225,336	5,964	0	0	29,219,372	569,114
保健衛生	公衆衛生総務費	788,004	731,861	515,040		10,534	206,287	4,075
	結核対策費	33,172	29,957	17,425			12,532	
	予防費	1,888,019	1,748,382	759,159			989,223	465,705
	精神保健費	330,005	174,758	126,316			48,442	
	母子衛生費	891,048	939,761	335,914			603,847	
	保健環境科学研究所費	57,832	57,879	1,960		1,295	54,624	
	保健所費	511,837	481,401	2,079			479,322	
	医務費	2,144,067	2,703,809	423,657		1,116,359	1,163,793	387,291
	保健師等指導管理費	469,910	428,687	11,102		171,582	246,003	73,296
	薬務費	18,678	13,865	1,191		2,146	10,528	733
	病院費	4,872,160	4,764,373	259,241		5,110	4,500,022	
小計	12,004,732	12,074,733	2,453,084	0	1,307,026	8,314,623	931,100	
合計	63,770,747	66,032,821	5,888,611	279,200	2,605,143	57,259,867	4,955,476	

平成28年度 2 月補正予算

補 正 項 目

(単位:千円)

新 規	事 業 名	予 算 額	説 明	所 管 課
○	地方創生拠点整備交付金事業	1,054,250	<p>国の交付金を活用し、地方創生の拠点となる施設を改修</p> <p>[改修内容]</p> <p>①しまね海洋館アクアス シロイルカプール・タッチプール等の改修</p> <p>②県立美術館 展示スペース等の改修</p> <p>③三瓶自然館サヒメル 自然観察通路、空調設備等の改修</p> <p>④県立大学（松江キャンパス） 講義室・研究室等の改修</p>	<p>総務部 [総務課] [管財課] 地域振興部 [しまね暮らし推進課] 環境生活部 [文化国際課]</p>
	原子力防災対策事業	750,000	原子力災害の発生に備え、防災拠点施設に放射線防護設備を整備	<p>防災部 [原子力安全対策課]</p>

平成28年度2月補正予算（第6号） 科目別・目的別内訳一覧表
（一般会計）

（単位：千円）

区 分	H 2 8 年 度			H27年度	対前年度比	構 成 比		
	現 計	2月補正 (第6号)	計(A)	2月現計(B)	(A)/(B)	H28	H27	
歳 入								
1. 県 税	68,422,657		68,422,657	65,284,378	104.8%	12.5%	11.9%	
2. 地方消費税清算金	25,465,687		25,465,687	22,613,760	112.6%	4.7%	4.1%	
3. 地方譲与税	13,425,669		13,425,669	13,934,000	96.4%	2.5%	2.6%	
4. 地方特例交付金	173,000		173,000	159,000	108.8%	0.0%	0.0%	
5. 地方交付税	177,421,000		177,421,000	180,520,297	98.3%	32.4%	33.0%	
"（含臨時財政対策債）	(201,292,000)		(201,292,000)	(208,210,297)	(96.7%)	(36.8%)	(38.1%)	
6. 交通安全対策特別交付金	230,000		230,000	240,000	95.8%	0.0%	0.0%	
7. 分担金及び負担金	3,490,133		3,490,133	2,194,801	159.0%	0.6%	0.4%	
8. 使用料及び手数料	4,075,490		4,075,490	3,571,710	114.1%	0.7%	0.7%	
9. 国庫支出金	81,316,885	1,277,125	82,594,010	82,073,328	100.6%	15.1%	15.0%	
10. 財産収入	1,996,041		1,996,041	3,009,252	66.3%	0.4%	0.6%	
11. 寄附金	210,779		210,779	217,360	97.0%	0.0%	0.0%	
12. 繰入金	14,484,992		14,484,992	17,220,354	84.1%	2.6%	3.2%	
13. 繰越金	7,036,183	5,625	7,041,808	4,864,820	144.7%	1.3%	0.9%	
14. 諸収入	78,397,241		78,397,241	79,360,068	98.8%	14.3%	14.5%	
15. 県債	69,357,800	521,500	69,879,300	71,730,800	97.4%	12.8%	13.1%	
"（除臨時財政対策債）	(45,486,800)	(521,500)	(46,008,300)	(44,040,800)	(104.5%)	(8.4%)	(8.1%)	
合 計	545,503,557	1,804,250	547,307,807	546,993,928	100.1%	100.0%	100.0%	

歳 出								
1. 議会費	1,019,688		1,019,688	999,602	102.0%	0.2%	0.2%	
2. 総務費	30,170,179	1,689,250	31,859,429	27,167,551	117.3%	5.8%	5.0%	
3. 民生費	55,844,215		55,844,215	58,188,558	96.0%	10.2%	10.6%	
4. 衛生費	22,610,331		22,610,331	21,890,704	103.3%	4.1%	4.0%	
5. 労働費	2,498,130		2,498,130	2,371,571	105.3%	0.5%	0.4%	
6. 農林水産業費	46,905,181		46,905,181	41,941,449	111.8%	8.6%	7.7%	
7. 商工費	73,293,955		73,293,955	77,987,377	94.0%	13.4%	14.3%	
8. 土木費	84,950,886		84,950,886	77,858,953	109.1%	15.5%	14.2%	
9. 警察費	21,363,332		21,363,332	23,597,244	90.5%	3.9%	4.3%	
10. 教育費	95,628,190	115,000	95,743,190	97,054,121	98.6%	17.5%	17.7%	
11. 災害復旧費	6,505,901		6,505,901	8,530,094	76.3%	1.2%	1.6%	
12. 公債費	77,930,516		77,930,516	85,433,857	91.2%	14.2%	15.6%	
13. 諸支出金	26,483,053		26,483,053	23,672,847	111.9%	4.8%	4.3%	
14. 予備費	300,000		300,000	300,000	100.0%	0.1%	0.1%	
合 計	545,503,557	1,804,250	547,307,807	546,993,928	100.1%	100.0%	100.0%	

（注）H27年度2月現計(B)は、平成27年度2月補正予算初日提案（平成28年2月18日）分の補正後予算額である。

平成28年度2月補正（第6号） 性質別経費内訳一覧表

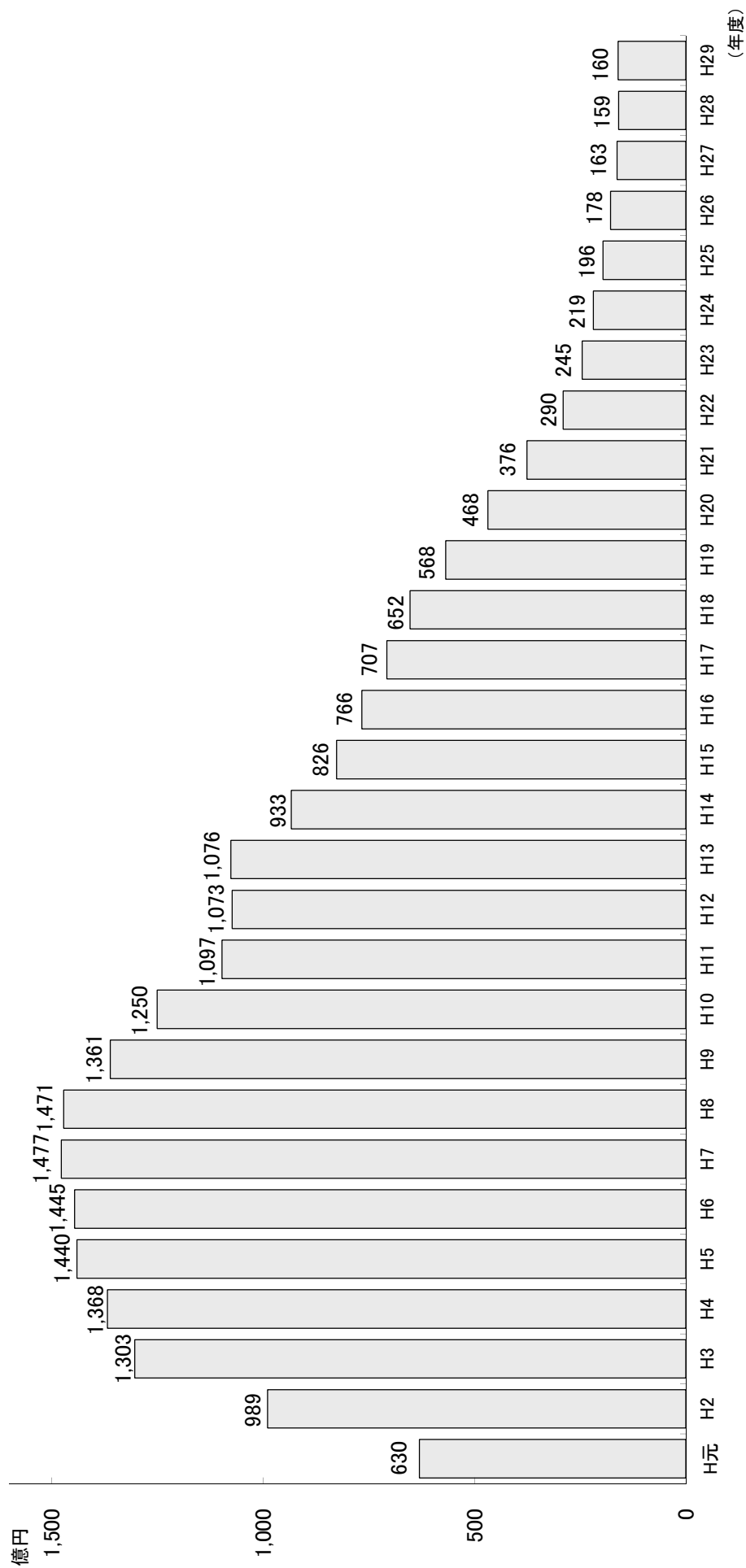
（一般会計）

（単位：千円）

区 分	H28年度			H27年度	対前年度比較 (A)/(B)	構 成 比	
	現 計	2月補正 (第6号)	計(A)	2月現計(B)		H28	H27
1. 義 務 的 経 費	238,697,004		238,697,004	244,828,357	97.5%	43.6%	44.7%
(1) 人 件 費	122,392,889		122,392,889	121,619,547	100.6%	22.4%	22.2%
(2) 公 債 費	77,717,064		77,717,064	85,311,449	91.1%	14.2%	15.6%
(3) 扶 助 費	38,587,051		38,587,051	37,897,361	101.8%	7.1%	6.9%
2. 普 通 建 設 事 業 費	119,256,749	1,774,466	121,031,215	112,476,065	107.6%	22.1%	20.6%
(1) 補 助 事 業 費	71,472,275	1,774,466	73,246,741	71,694,102	102.2%	13.4%	13.2%
(2) 単 独 事 業 費	34,261,787		34,261,787	29,727,057	115.3%	6.3%	5.4%
(3) 直 轄 事 業 負 担 金	11,739,735		11,739,735	8,874,419	132.3%	2.1%	1.6%
(4) 同 他 団 体 事 業 負 担 金	6,400		6,400	11,100	57.7%	0.0%	0.0%
(5) 受 託 事 業 費	1,776,552		1,776,552	2,169,387	81.9%	0.3%	0.4%
3. 災 害 復 旧 事 業 費	6,204,010		6,204,010	8,126,253	76.3%	1.1%	1.5%
(1) 補 助 事 業 費	5,896,563		5,896,563	7,814,253	75.5%	1.1%	1.4%
(2) 単 独 事 業 費	307,447		307,447	312,000	98.5%	0.1%	0.1%
(3) 直 轄 事 業 負 担 金	0		0	0	—	0.0%	0.0%
(4) 受 託 事 業 費	0		0	0	—	0.0%	0.0%
4. 補 助 費 等	77,981,773		77,981,773	70,984,856	109.9%	14.2%	13.0%
5. 貸 付 金	70,242,573		70,242,573	74,816,800	93.9%	12.8%	13.7%
6. そ の 他	33,121,448	29,784	33,151,232	35,761,597	92.7%	6.1%	6.5%
合 計	545,503,557	1,804,250	547,307,807	546,993,928	100.1%	100.0%	100.0%

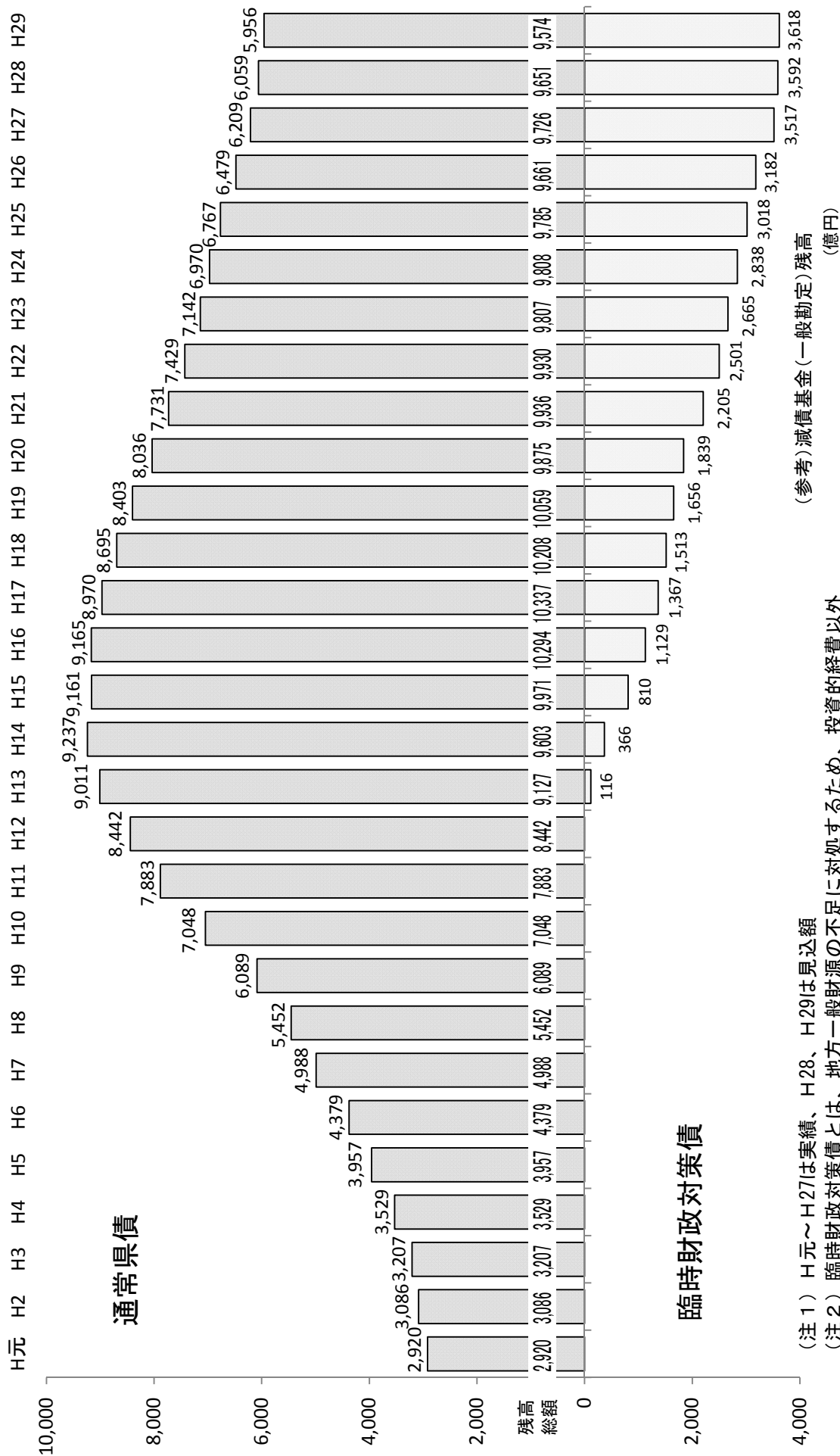
（注）H27年度2月現計(B)は、平成27年度2月補正予算初日提案（平成28年2月18日）分の補正後予算額である。

財政調整のための基金の推移



(注) H元～H27は実績、H28、29は年度末に行う50億円の基金取崩しの戻しを反映した見込額

県債残高の推移



(参考) 減債基金(一般勘定) 残高 (億円)

年度	H27	H28	H29
残高	203	204	168

(注1) H元～H27は実績、H28、H29は見込額
 (注2) 臨時財政対策債とは、地方一般財源の不足に対処するため、投資的経費以外の経費にも充てられる特例として発行される地方債
 地方交付税の振替であり元利償還金については、後年度に全額交付税措置

県 予 算 規 模 の 推 移

(単位：百万円)

年度	当初	前年比 (%)	6月補正	9月補正	11月補正	2月補正	その他	最終専決後
10	639,430	+6.0	44,955 (経済対策45,964)	4,665 (経済対策 4,205)	46,835 (経済対策45,734) 追加提案 1,050 (給与 1,050)	追加提案 ▲6,908 (経済対策 702)	10/15 1,200 (災害復旧)	730,209
11	◎ 634,415	▲0.8	23,101	11,465	追加提案 36,973 (経済対策37,670) (給与 ▲1,483)	追加提案 1,195 (経済対策 6,779)		708,415
12	643,823	+1.5		11,697 (経済対策 3,835)	28,958 (経済対策26,720) 追加提案 ▲1,172 (給与 ▲1,172)	追加提案 ▲1,457 (経済対策 4,963)	10/23 403 (震災対策)	679,977
13	665,250	+3.3		4,546	4,647 (緊急雇用創出 3,600)	追加提案 ▲965 (経済対策22,263)	8/ 2 109 (漁業対策)	674,343
14	642,760	▲3.4		6,856	30	11,238 (経済対策11,238) 追加提案 ▲22,049 (経済対策 1,495)		638,458
15	◎ 626,909	▲2.5	2,995	7,900		追加提案 ▲31,882	10/10 866 (衆院選挙)	604,649
16	605,741	▲3.4		▲1,315	1,041	追加提案 ▲18,512		585,474
17	553,973	▲8.5		▲1,562		追加提案 ▲ 2,008	8/ 8 850 (衆院選挙)	554,186
18	523,261	▲5.5		1,863	4,508	追加提案 ▲ 4,691	7/31 13,529 (豪雨災害)	538,243
19	◎ 510,731	▲2.4	5,916	663	3,691	追加提案 ▲13,974		507,797
20	501,199	▲1.9	3,288	1,515	2,619 (経済対策 2,619)	23,195 (経済対策23,127) 追加提案 ▲16,703	3/24 15 (強風災害)	516,262
21	527,070 (内経済対策 8,335)	+5.2	45,403 (経済対策45,403)	15,635 (経済対策 8,827)	1,399 (経済対策 485)	26,516 (経済対策25,974) 追加提案 ▲20,870 (経済対策 5,921)		598,032
22	535,493 (内経済対策 25,706)	+1.6	200	4,864 追加提案 4,044 (経済対策 4,044)	440 (経済対策 434) 追加提案 15,741 (経済対策15,541)	① 267 (除雪 267) ② 2,754 (経済・緊急対策6,929) 追加提案 ▲20,132	8/ 9 31 (口蹄疫) 8/23 1,568 (土砂災害)	552,554
23	532,225 (内経済・緊急対策 27,630)	▲0.6	6,298 (経済対策 6,057)	2,913 (経済・緊急対策767)	2,775 (経済対策 2,250) 追加提案 9,144 (経済対策 9,138)	7,087 (経済対策 714) 追加提案 ▲21,034		541,312
24	527,651	▲0.9	1,100	3,159	431 追加提案① 673 追加提案② 5,363 (経済対策 4,194) (給与 1,169) 追加提案③ 2,572 (経済対策 2,572)	30,075 (経済対策31,325) 追加提案 ▲25,273	5/14 390 (雇用基金等)	543,693
25	531,157	+0.7	558	① 81 (災害援護資金 81) ② 32,509 (災害復旧24,856)	1,150	11,359 (経済対策13,530) 追加提案 ▲38,451	7/ 3 42 (風しん抗体検査) 8/29 900 (8月大雨災害)	538,588
26	527,234	▲0.7	369	3,577	2,794 追加提案 1,533 (給与 924)	① 6,058 (経済対策 7,315) ② 1,650 追加提案 ▲32,037		511,435
27	529,966	+0.5	279	3,780	追加提案 918 (給与 918)	追加提案 12,051 ▲39,671		533,770
28	520,219	▲1.8	437	4,703 追加提案 16,118 (経済対策16,118)	3,612 (経済対策 3,612) 追加提案 414 (給与 414)	1,804 (経済対策 1,804)		
29	511,771	▲1.6						

(注) 1. 当初予算欄の◎は、統一地方選挙を控えた「骨格予算」
 2. 平成25年3月29日島根県告示第231号により定例県議会招集月を12月から11月に変更したため「11月補正」に改称