

# 計数資料集

• 平成28年度当初予算	……………	1
• 平成27年度2月補正予算	……………	11
• 平成28年度当初予算と平成27年度 2月補正予算を合わせた予算等	……………	16

島 根 県

# 平成28年度当初予算

平成28年度当初予算 科目別・目的別内訳一覧表  
(一般会計)

(単位：千円)

区 分	H28当初	H27当初	増 減	対前年度比	構 成 比		
	(A)	(B)	(A)-(B)	(A/B)	H28 当初	H27 当初	
<b>歳 入</b>							
1. 県 税	68,422,657	65,284,378	3,138,279	104.8%	13.2%	12.3%	
2. 地方消費税清算金	25,465,687	22,613,760	2,851,927	112.6%	4.9%	4.3%	
3. 地方譲与税	13,425,669	13,934,000	▲ 508,331	96.4%	2.6%	2.7%	
4. 地方特例交付金	173,000	159,000	14,000	108.8%	0.0%	0.0%	
5. 地方交付税	177,421,000	179,749,000	▲ 2,328,000	98.7%	34.1%	33.9%	
" (含臨時財政対策債)	(201,292,000)	(207,439,000)	(▲ 6,147,000)	(97.0%)	(38.7%)	(39.1%)	
6. 交通安全対策特別交付金	230,000	240,000	▲ 10,000	95.8%	0.0%	0.0%	
7. 分担金及び負担金	3,170,216	2,053,988	1,116,228	154.3%	0.6%	0.4%	
8. 使用料及び手数料	4,075,490	3,571,710	503,780	114.1%	0.8%	0.7%	
9. 国庫支出金	69,745,906	73,508,398	▲ 3,762,492	94.9%	13.4%	13.9%	
10. 財産収入	1,996,026	3,009,177	▲ 1,013,151	66.3%	0.4%	0.6%	
11. 寄附金	200,779	217,360	▲ 16,581	92.4%	0.0%	0.0%	
12. 繰入金	14,176,879	15,472,472	▲ 1,295,593	91.6%	2.7%	2.9%	
13. 繰越金	3,000,000	3,000,000	0	100.0%	0.6%	0.6%	
14. 諸収入	78,028,053	79,185,266	▲ 1,157,213	98.5%	15.0%	14.9%	
15. 県債	60,688,000	67,967,800	▲ 7,279,800	89.3%	11.7%	12.8%	
" (除臨時財政対策債)	(36,817,000)	(40,277,800)	(▲ 3,460,800)	(91.4%)	(7.1%)	(7.6%)	
合 計	520,219,362	529,966,309	▲ 9,746,947	98.2%	100.0%	100.0%	

<b>歳 出</b>							
1. 議会費	1,009,924	1,048,708	▲ 38,784	96.3%	0.2%	0.2%	
2. 総務費	29,406,264	25,746,365	3,659,899	114.2%	5.7%	4.9%	
3. 民生費	54,859,536	53,296,296	1,563,240	102.9%	10.5%	10.0%	
4. 衛生費	20,730,889	19,538,870	1,192,019	106.1%	4.0%	3.7%	
5. 労働費	2,497,978	2,265,651	232,327	110.3%	0.5%	0.4%	
6. 農林水産業費	41,040,305	39,247,556	1,792,749	104.6%	7.9%	7.4%	
7. 商工費	73,075,374	77,568,398	▲ 4,493,024	94.2%	14.0%	14.6%	
8. 土木費	72,238,158	74,843,269	▲ 2,605,111	96.5%	13.9%	14.1%	
9. 警察費	21,432,790	23,326,401	▲ 1,893,611	91.9%	4.1%	4.4%	
10. 教育費	96,101,711	95,382,429	719,282	100.8%	18.5%	18.0%	
11. 災害復旧費	6,306,368	8,296,132	▲ 1,989,764	76.0%	1.2%	1.6%	
12. 公債費	74,738,864	85,433,857	▲ 10,694,993	87.5%	14.4%	16.1%	
13. 諸支出金	26,481,201	23,672,377	2,808,824	111.9%	5.0%	4.5%	
14. 予備費	300,000	300,000	0	100.0%	0.1%	0.1%	
合 計	520,219,362	529,966,309	▲ 9,746,947	98.2%	100.0%	100.0%	

# 平成28年度当初予算 歳入内訳一覧表 (一般会計)

(単位:千円)

区 分	H28当初	H27当初	増 減 (A)-(B)	対前年度比 (A/B)	構 成 比	
	(A)	(B)			H28 当初	H27 当初
<b>1. 自主財源</b>	198,535,787	194,408,111	4,127,676	102.1%	38.2%	36.7%
(1) 県 税	68,422,657	65,284,378	3,138,279	104.8%	13.2%	12.3%
(2) 地方消費税清算金	25,465,687	22,613,760	2,851,927	112.6%	4.9%	4.3%
(3) 分担金及び負担金	3,170,216	2,053,988	1,116,228	154.3%	0.6%	0.4%
(4) 使用料及び手数料	4,075,490	3,571,710	503,780	114.1%	0.8%	0.7%
(5) 財産収入	1,996,026	3,009,177	▲ 1,013,151	66.3%	0.4%	0.6%
(6) 寄 附 金	200,779	217,360	▲ 16,581	92.4%	0.0%	0.0%
(7) 繰 入 金	14,176,879	15,472,472	▲ 1,295,593	91.6%	2.7%	2.9%
(8) 繰 越 金	3,000,000	3,000,000	0	100.0%	0.6%	0.6%
(9) 諸 収 入	78,028,053	79,185,266	▲ 1,157,213	98.5%	15.0%	14.9%
<b>2. 依存財源</b>	321,683,575	335,558,198	▲ 13,874,623	95.9%	61.8%	63.3%
(1) 地方譲与税	13,425,669	13,934,000	▲ 508,331	96.4%	2.6%	2.7%
(2) 地方特例交付金	173,000	159,000	14,000	108.8%	0.0%	0.0%
(3) 地方交付税	177,421,000	179,749,000	▲ 2,328,000	98.7%	34.1%	33.9%
" (含臨時財政対策債)	(201,292,000)	(207,439,000)	(▲ 6,147,000)	(97.0%)	(38.7%)	(39.1%)
(4) 交通安全対策特別交付金	230,000	240,000	▲ 10,000	95.8%	0.0%	0.0%
(5) 国庫支出金	69,745,906	73,508,398	▲ 3,762,492	94.9%	13.4%	13.9%
(6) 県 債	60,688,000	67,967,800	▲ 7,279,800	89.3%	11.7%	12.8%
" (除臨時財政対策債)	(36,817,000)	(40,277,800)	(▲ 3,460,800)	(91.4%)	(7.1%)	(7.6%)
<b>合 計</b>	520,219,362	529,966,309	▲ 9,746,947	98.2%	100.0%	100.0%

**【再計】**

<b>I. 一般財源</b>	323,557,884	325,854,732	▲ 2,296,848	99.3%	62.2%	61.5%
<b>II. 特定財源</b>	196,661,478	204,111,577	▲ 7,450,099	96.3%	37.8%	38.5%

# 平成28年度当初予算 性質別経費内訳一覧表

## (一般会計)

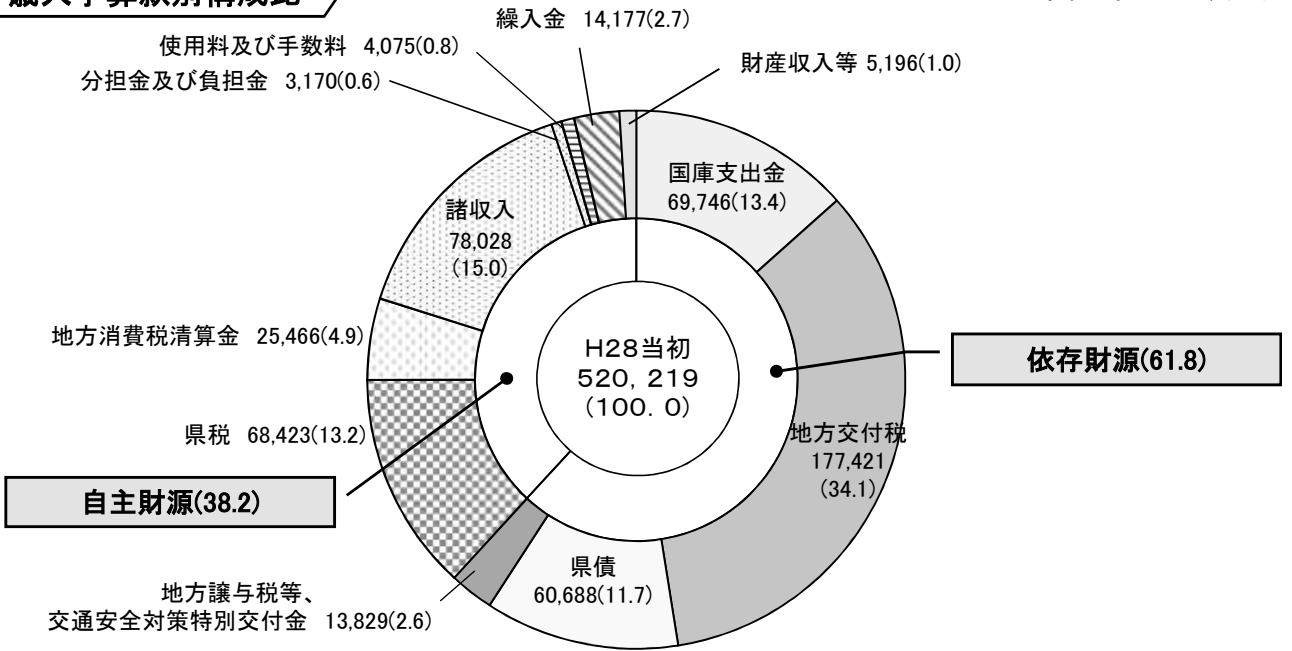
(単位：千円)

区 分	H28当初	H27当初	増 減 (A)-(B)	対前年度比 (A/B)	構 成 比	
	(A)	(B)			H28 当初	H27 当初
1. 義務的経費	236,449,162	244,195,381	▲ 7,746,219	96.8%	45.4%	46.1%
(1) 人件費	123,407,500	121,677,602	1,729,898	101.4%	23.7%	23.0%
(2) 公債費	74,525,412	85,311,449	▲ 10,786,037	87.4%	14.3%	16.1%
(3) 扶助費	38,516,250	37,206,330	1,309,920	103.5%	7.4%	7.0%
2. 普通建設事業費	98,797,048	103,207,167	▲ 4,410,119	95.7%	19.0%	19.5%
(1) 補助事業費	55,870,284	62,788,742	▲ 6,918,458	89.0%	10.7%	11.9%
(2) 単独事業費	31,071,590	29,691,417	1,380,173	104.6%	6.0%	5.6%
(3) 直轄事業負担金	10,268,261	8,545,752	1,722,509	120.2%	2.0%	1.6%
(4) 同級他団体事業負担金	8,000	12,100	▲ 4,100	66.1%	0.0%	0.0%
(5) 受託事業費	1,578,913	2,169,156	▲ 590,243	72.8%	0.3%	0.4%
3. 災害復旧事業費	5,901,738	7,881,508	▲ 1,979,770	74.9%	1.1%	1.5%
(1) 補助事業費	5,594,291	7,569,508	▲ 1,975,217	73.9%	1.0%	1.4%
(2) 単独事業費	307,447	312,000	▲ 4,553	98.5%	0.1%	0.1%
(3) 直轄事業負担金	0	0	0	—	0.0%	0.0%
(4) 受託事業費	0	0	0	—	0.0%	0.0%
4. 補助費等	76,781,036	68,583,706	8,197,330	112.0%	14.8%	12.9%
5. 貸付金	70,242,573	74,816,800	▲ 4,574,227	93.9%	13.5%	14.1%
6. その他	32,047,805	31,281,747	766,058	102.4%	6.2%	5.9%
合 計	520,219,362	529,966,309	▲ 9,746,947	98.2%	100.0%	100.0%

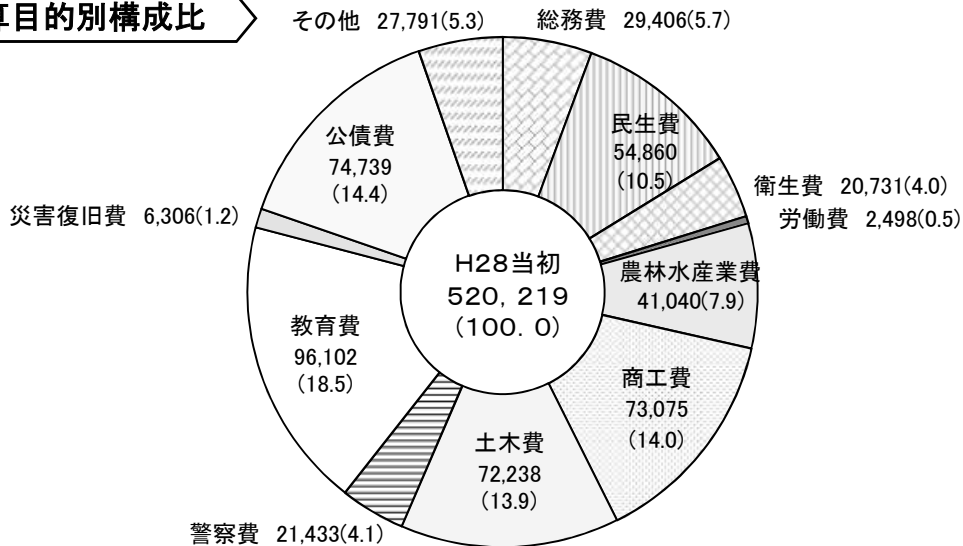
# 平成28年度当初予算案 歳入・歳出構成内訳

## 歳入予算款別構成比

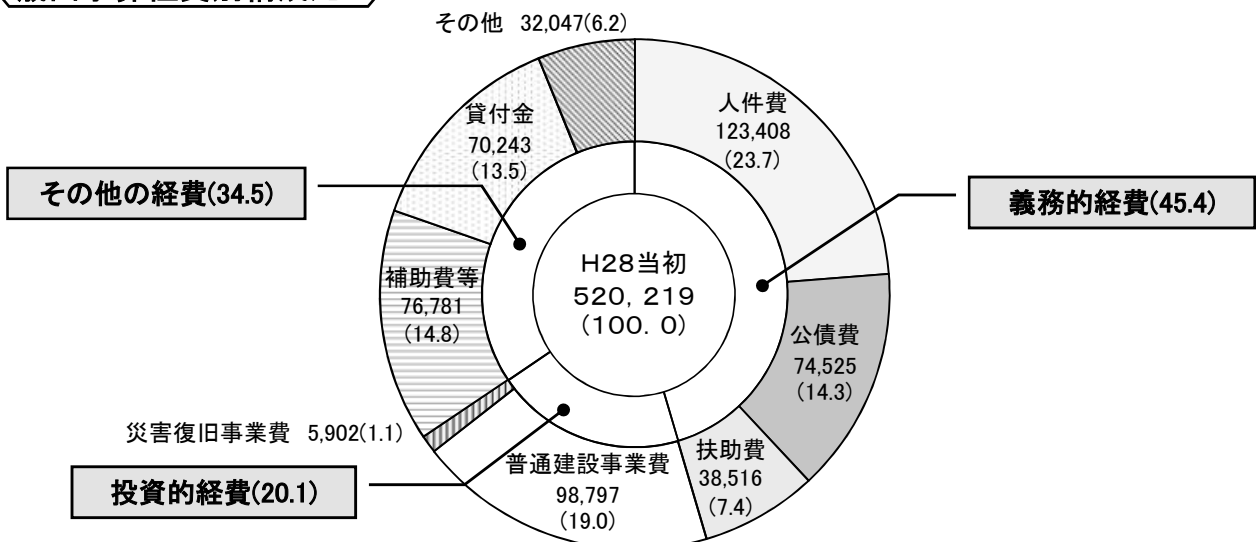
単位:百万円、(%)



## 歳出予算目的別構成比



## 歳出予算性質別構成比

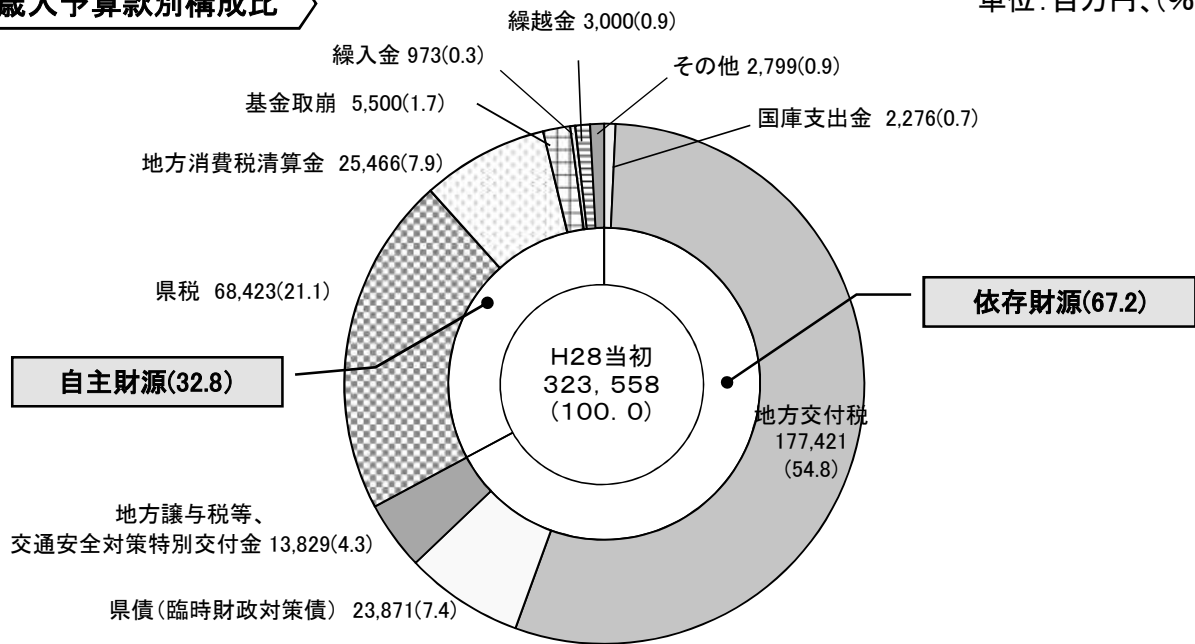


# 平成28年度当初予算案 歳入・歳出構成内訳

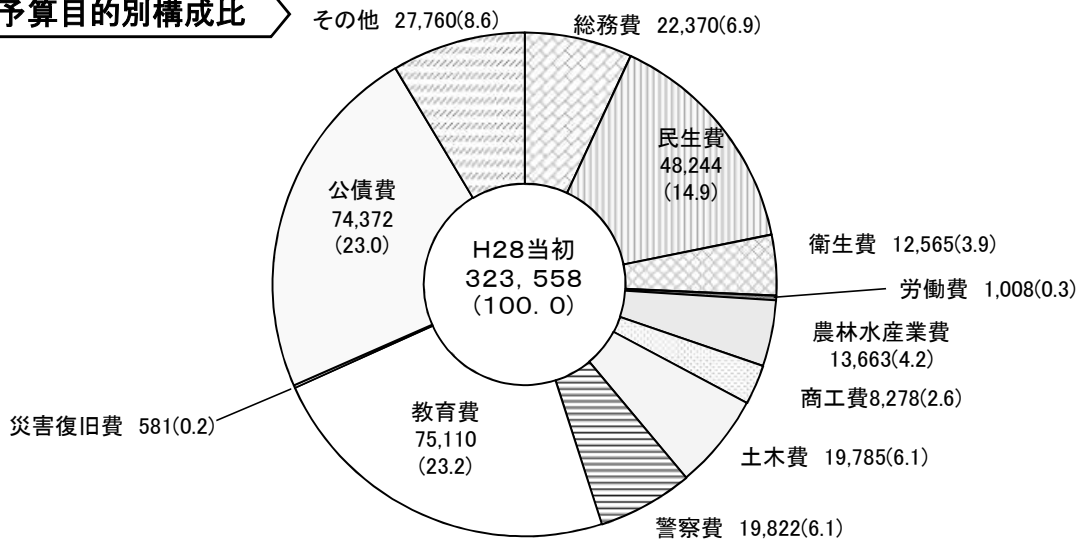
## < 一般財源ベース >

### 歳入予算款別構成比

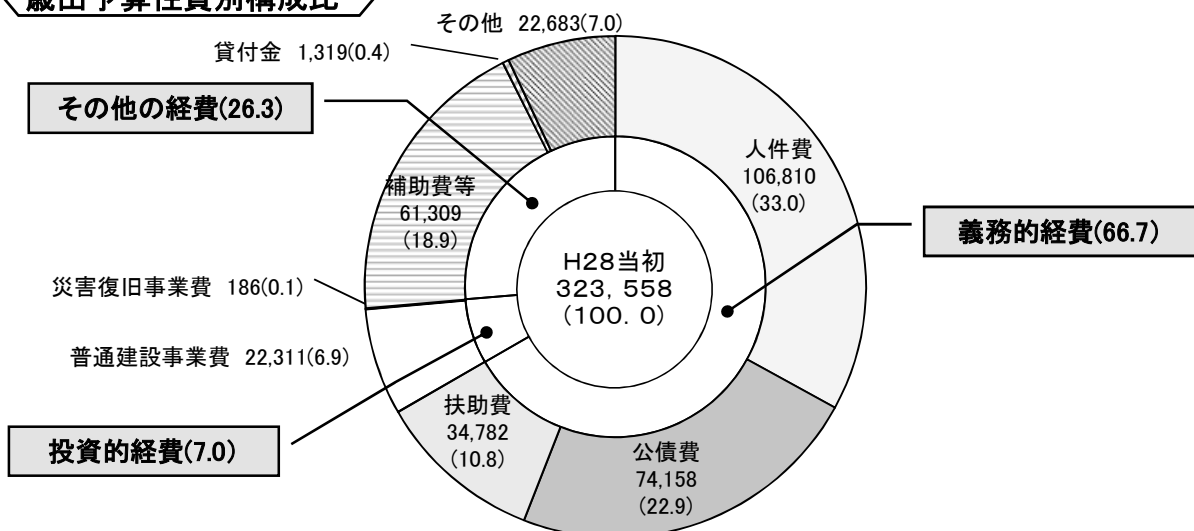
単位: 百万円、(%)



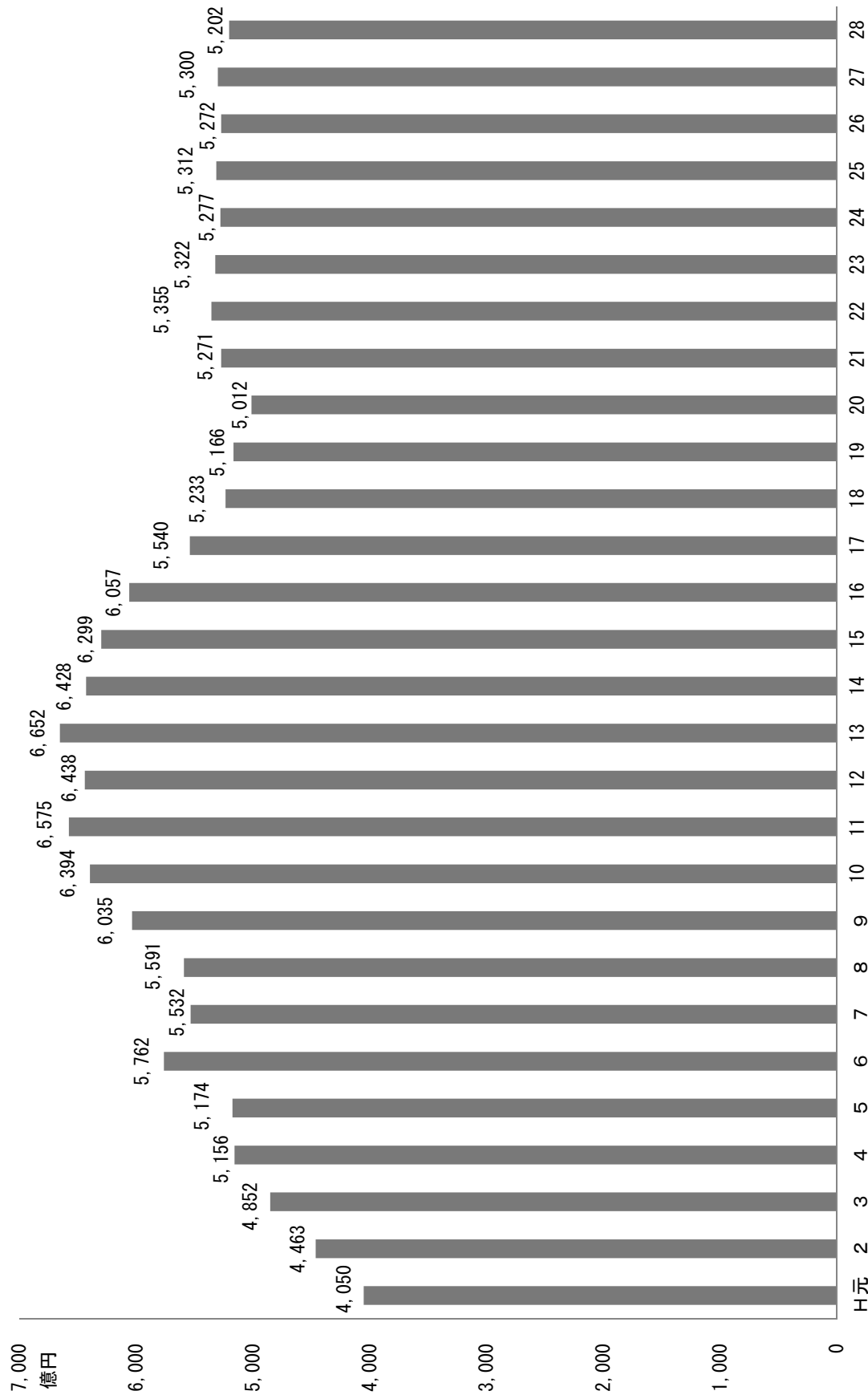
### 歳出予算目的別構成比



### 歳出予算性質別構成比



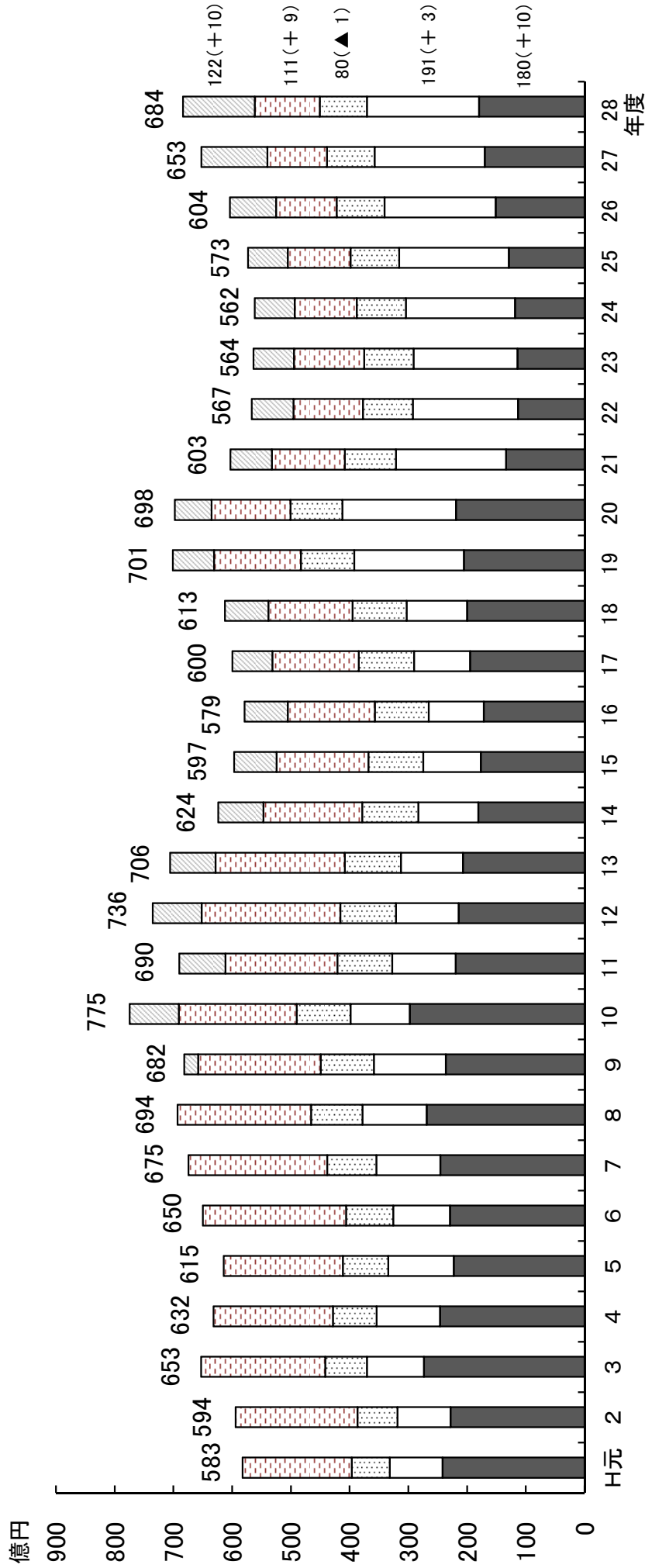
## 当初予算規模の推移



(注) H3、H7、H11、H15、H19は、当初予算を骨格予算として編成したため、6月補正後の予算額。



# 県税収入の推移



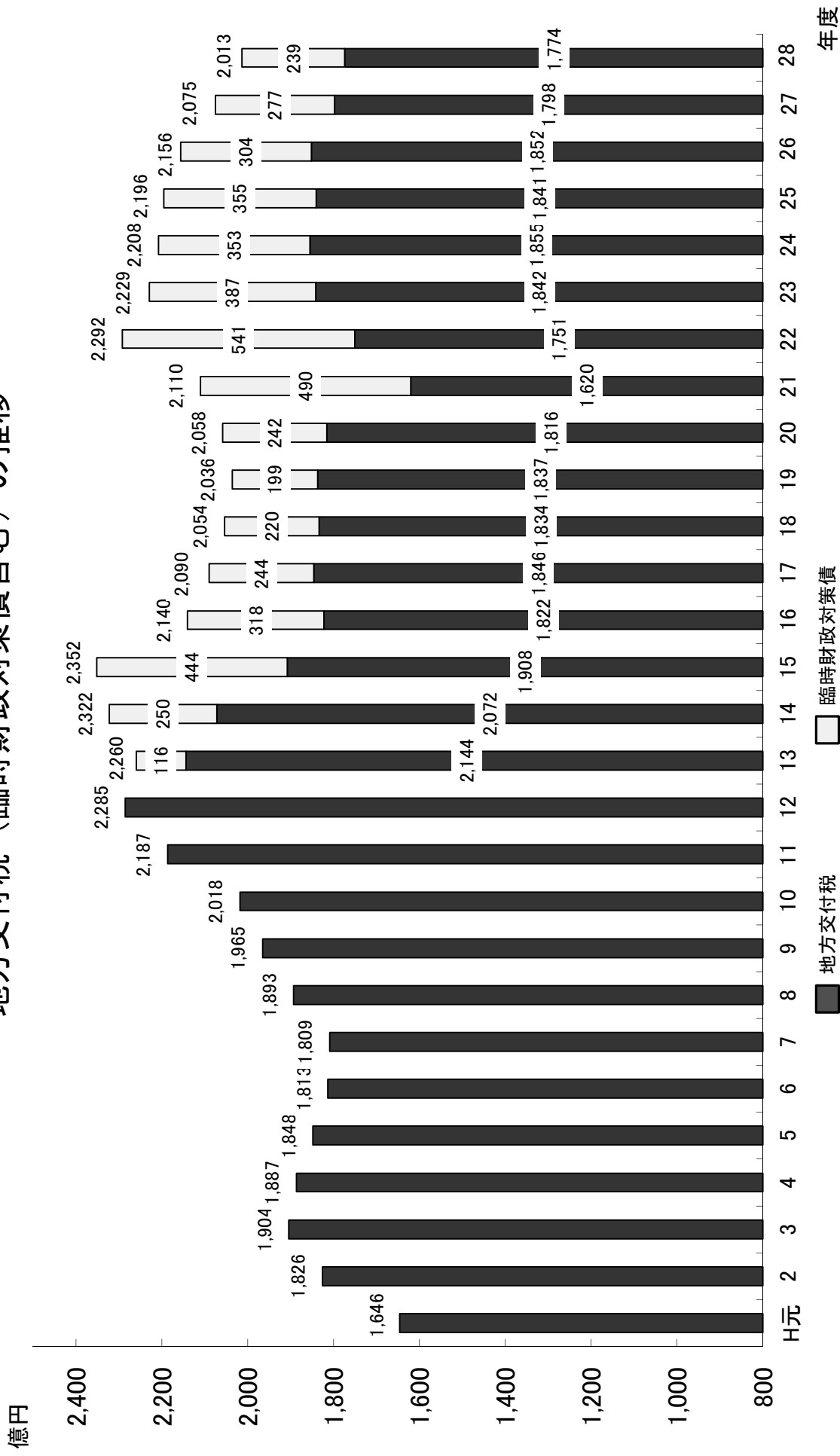
(注1) H元～26は実績。H27、H28は当初予算額。

(注2) 地方消費税は他道府県との清算前の額。

(注3) その他とは、県民税(利子割・配当割・譲渡所得割)、自動車取得税、軽油引取税、県たばこ税、不動産取得税、ゴルフ場利用税、鉱区税、狩猟税、核燃料税、産業廃棄物減量税である。

(注4) H28の内訳の( )は、H27からの増減額。

## 地方交付税（臨時財政対策債含む）の推移



(注1) H元～H26は実績、H27、H28は当初予算額。

(注2) 臨時財政対策債とは、地方一般財源の不足に対処するため、投資的経費以外の経費にも充てられる特例として発行される地方債。地方交付税の振替であり元利償還金については後年度に全額地方交付税措置。

## 社会保障４経費及びその他社会保障施策に要する経費

〔総額〕 ６３７．７億円（うち一般財源 ５５１．０億円）

〔社会保障施策に要する経費に充てる引上げ分の地方消費税額〕 ５２．４億円（※）

※国からの通知（平成26年1月24日付け総税都第2号）に基づき、地方消費税収の7/17から市町村交付金を除いたものとして機械的に算出。

（単位：千円）

事業名	H27当初	H28当初	財源内訳					
			特定財源			一般財源		
			国支出金	県債	その他	うち地方消費税引上分		
社会福祉	社会福祉総務費	1,262,969	1,210,241	76,180		30,280	1,103,781	
	障がい福祉費	7,402,569	7,698,754	1,165,318		18,924	6,514,512	217,492
	老人福祉費	1,432,192	1,379,294	63,556		253,657	1,062,081	113,352
	遺家族等援護費	18,032	11,626	7,834			3,792	
	国民健康保険指導費	354	840				840	
	社会福祉施設費	932,536	404,552	225,983			178,569	
	生活福祉資金費	37,538	25,300	12,650			12,650	
	婦人保護費	172,803	36,624	4,973	4,500	805	26,346	
	老人福祉施設費	695,801	988,319	12,798	379,300	460,247	135,974	116,239
	児童福祉総務費	6,010,161	7,602,752	331,956		125,873	7,144,923	3,168,869
	児童措置費	1,774,713	1,951,996	793,624		12,106	1,146,266	74,978
	母子福祉費	195,910	160,974	8,696		6	152,272	
	児童福祉施設費	1,251,284	161,431			100,000	61,431	9,768
	青少年健全育成対策費	4,685	27,487				27,487	
	生活保護総務費	9,007	7,975	1,496			6,479	
	扶助費	245,252	236,300				236,300	
	災害救助費	1,500	1,500	1,500				
	労働教育費	199	197	197				
	労働福祉費	5,459	198,526	80,000			118,526	
	雇用促進費	256,412	349,863	120,827		2,190	226,846	
	職業訓練総務費	36,913	35,250	12,200			23,050	
	高等技術校費	583,823	568,113	442,567		11,860	113,686	
	特別支援学校費	57,626	55,904	20,573			35,331	
私立学校費	102,276	100,904	14,565			86,339	68,981	
公債費	406,860	401,500				401,500		
小計	22,896,874	23,616,222	3,397,493	383,800	1,015,948	18,818,981	3,769,679	
社会保険	介護保険制度運営支援事業費	10,953,458	11,206,637				11,206,637	31,266
	国民健康保険支援事業費	5,725,063	5,947,307	48,801			5,898,506	435,125
	後期高齢者支援事業費	10,437,592	10,995,849				10,995,849	103,192
	小計	27,116,113	28,149,793	48,801	0	0	28,100,992	569,583
保健衛生	公衆衛生総務費	821,221	788,004	566,344		11,314	210,346	4,075
	結核対策費	34,434	33,172	18,739			14,433	
	予防費	2,562,781	1,888,019	837,944			1,050,075	662,470
	精神保健費	156,334	330,005	276,040			53,965	
	母子衛生費	847,154	891,048	298,961			592,087	
	保健環境科学研究所費	148,641	57,832			232	57,600	
	保健所費	423,414	511,837	6,158	71,600		434,079	
	医務費	2,056,985	2,144,067	437,985		788,755	917,327	149,458
	保健師等指導管理費	359,204	469,910	3,309		196,244	270,357	85,379
	薬務費	17,447	18,678	5,821		2,113	10,744	733
	病院費	5,536,176	4,872,160	300,890		3,790	4,567,480	
小計	12,963,791	12,004,732	2,752,191	71,600	1,002,448	8,178,493	902,115	
合計	62,976,778	63,770,747	6,198,485	455,400	2,018,396	55,098,466	5,241,377	

# 平成27年度 2月補正予算

# 補正項目

## 1. 1億総活躍社会

(単位:千円)

事業名	予算額	部局名
RESAS普及促進事業	20,000	政策企画局(政策企画監室)
私立学校経営健全性確保事業	376	総務部(総務課)
しまね女性の活躍支援事業	6,647	環境生活部(環境生活総務課)
介護福祉士等修学資金貸付事業費補助金	186,012	健康福祉部(地域福祉課)
介護職員再就職準備金貸付事業	32,000	健康福祉部(地域福祉課)
医療機関の機能充実	55,504	健康福祉部(医療政策課)
入院児童等家族宿泊施設整備事業	42,666	健康福祉部(医療政策課)
特定不妊治療費助成事業	7,650	健康福祉部(健康推進課)
医療介護総合確保促進交付金事業	2,381,668	健康福祉部(高齢者福祉課)
子育て支援対策臨時特例交付金	100,000	健康福祉部(青少年家庭課)
保育所等運営支援事業	518,101	健康福祉部(青少年家庭課)
ひとり親家庭高等職業訓練促進資金貸付事業	166,320	健康福祉部(青少年家庭課)
子どもと家庭特定支援事業	3,393	健康福祉部(青少年家庭課)
施設入所児童支援事業	92,131	健康福祉部(青少年家庭課)
障がい者施設等整備事業	338,978	健康福祉部(障がい福祉課)
新規就農者等育成確保推進事業	213,167	農林水産部(農業経営課)
林業担い手育成確保対策事業	27,209	農林水産部(林業課)
新規就業者確保・育成事業	8,713	農林水産部(水産課)
きのこの里づくり事業	45,000	農林水産部(林業課)
6次産業推進事業	101,073	農林水産部(しまねブランド推進課)
“神々”と“ご縁”観光総合対策事業	111,700	商工労働部(観光振興課)
しまね観光誘客推進事業	68,800	商工労働部(観光振興課)
外国人観光客誘致対策事業	10,000	商工労働部(観光振興課)
広域的観光客誘致推進事業	74,000	商工労働部(観光振興課)
しまねIT産業振興事業	78,972	商工労働部(産業振興課)
産業人材確保対策事業	56,000	商工労働部(雇用政策課)
境港の管理	14,750	土木部(港湾空港課)
特別支援学校校舎等整備事業	1,959,172	教育庁(教育施設課)
結集!しまねの子育て協働プロジェクト補助金事業	6,250	教育庁(社会教育課)
島根の歴史文化活用推進事業	65,235	教育庁(文化財課)
未来へ引き継ぐ石見銀山保全事業	21,749	教育庁(文化財課)
計	6,813,236	

## 2. TPP対策

(単位:千円)

事業名	予算額	所管課
担い手確保・経営強化支援事業	40,000	農林水産部(農業経営課)
中山間地域担い手収益力向上支援事業	10,000	農林水産部(農業経営課)
公共事業	997,500	農林水産部
計	1,047,500	

## 3. その他

(単位:千円)

事業名	予算額	所管課
原子力防災対策事業	1,110,000	防災部(原子力安全対策課)
自治体情報セキュリティ抜本的強化対策事業	240,333	地域振興部(情報政策課)
青年就農給付金事業	37,500	農林水産部(農業経営課)
公共事業	925,661	農林水産部
	1,876,517	土木部
計	4,190,011	

補正額 合計	12,050,747	
--------	------------	--

平成27年度2月補正予算（第5号） 科目別・目的別内訳一覧表  
（一般会計）

（単位：千円）

区 分	H 2 7 年 度			H26年度	対前年度比	構 成 比		
	補正前の額	2月補正 (第5号)	計(A)	2月現計(B)	(A)/(B)	H27	H26	
<b>歳 入</b>								
1. 県 税	65,284,378		65,284,378	56,627,723	115.3%	11.9%	10.4%	
2. 地方消費税清算金	22,613,760		22,613,760	14,792,151	152.9%	4.1%	2.7%	
3. 地方譲与税	13,934,000		13,934,000	14,290,000	97.5%	2.6%	2.6%	
4. 地方特例交付金	159,000		159,000	160,000	99.4%	0.0%	0.0%	
5. 地方交付税	179,749,000	771,297	180,520,297	183,600,820	98.3%	33.0%	33.8%	
"（含臨時財政対策債）	(207,439,000)	(771,297)	(208,210,297)	(214,973,820)	(96.9%)	(38.1%)	(39.6%)	
6. 交通安全対策特別交付金	240,000		240,000	230,000	104.3%	0.0%	0.0%	
7. 分担金及び負担金	2,018,791	176,010	2,194,801	2,501,136	87.8%	0.4%	0.5%	
8. 使用料及び手数料	3,571,710		3,571,710	3,045,844	117.3%	0.7%	0.6%	
9. 国庫支出金	75,178,865	6,894,463	82,073,328	82,172,128	99.9%	15.0%	15.1%	
10. 財産収入	3,009,252		3,009,252	1,370,812	219.5%	0.6%	0.3%	
11. 寄附金	217,360		217,360	235,300	92.4%	0.0%	0.1%	
12. 繰入金	17,220,354		17,220,354	26,194,007	65.7%	3.2%	4.8%	
13. 繰越金	4,517,743	347,077	4,864,820	5,029,775	96.7%	0.9%	0.9%	
14. 諸収入	79,322,568	37,500	79,360,068	81,972,014	96.8%	14.5%	15.1%	
15. 県債	67,906,400	3,824,400	71,730,800	70,995,200	101.0%	13.1%	13.1%	
"（除臨時財政対策債）	(40,216,400)	(3,824,400)	(44,040,800)	(39,622,200)	(111.2%)	(8.0%)	(7.3%)	
合 計	534,943,181	12,050,747	546,993,928	543,216,910	100.7%	100.0%	100.0%	

<b>歳 出</b>								
1. 議会費	999,602		999,602	1,068,433	93.6%	0.2%	0.2%	
2. 総務費	25,797,218	1,370,333	27,167,551	31,831,125	85.3%	5.0%	5.8%	
3. 民生費	54,363,308	3,825,250	58,188,558	54,406,045	107.0%	10.6%	10.0%	
4. 衛生費	21,784,884	105,820	21,890,704	22,372,976	97.8%	4.0%	4.1%	
5. 労働費	2,315,571	56,000	2,371,571	3,751,048	63.2%	0.4%	0.7%	
6. 農林水産業費	39,535,626	2,405,823	41,941,449	42,945,097	97.7%	7.7%	7.9%	
7. 商工費	77,643,905	343,472	77,987,377	78,033,542	99.9%	14.3%	14.4%	
8. 土木費	75,967,686	1,891,267	77,858,953	77,105,065	101.0%	14.2%	14.2%	
9. 警察費	23,597,244		23,597,244	21,565,044	109.4%	4.3%	4.0%	
10. 教育費	95,001,339	2,052,782	97,054,121	94,995,153	102.2%	17.7%	17.5%	
11. 災害復旧費	8,530,094		8,530,094	12,216,342	69.8%	1.6%	2.2%	
12. 公債費	85,433,857		85,433,857	86,726,384	98.5%	15.6%	16.0%	
13. 諸支出金	23,672,847		23,672,847	15,900,656	148.9%	4.3%	2.9%	
14. 予備費	300,000		300,000	300,000	100.0%	0.1%	0.1%	
合 計	534,943,181	12,050,747	546,993,928	543,216,910	100.7%	100.0%	100.0%	

（注）H26年度2月現計(B)は、平成26年度2月補正予算初日提案（平成27年2月16日）分の補正後予算額である。

平成27年度2月補正（第5号） 性質別経費内訳一覧表

（一般会計）

（単位：千円）

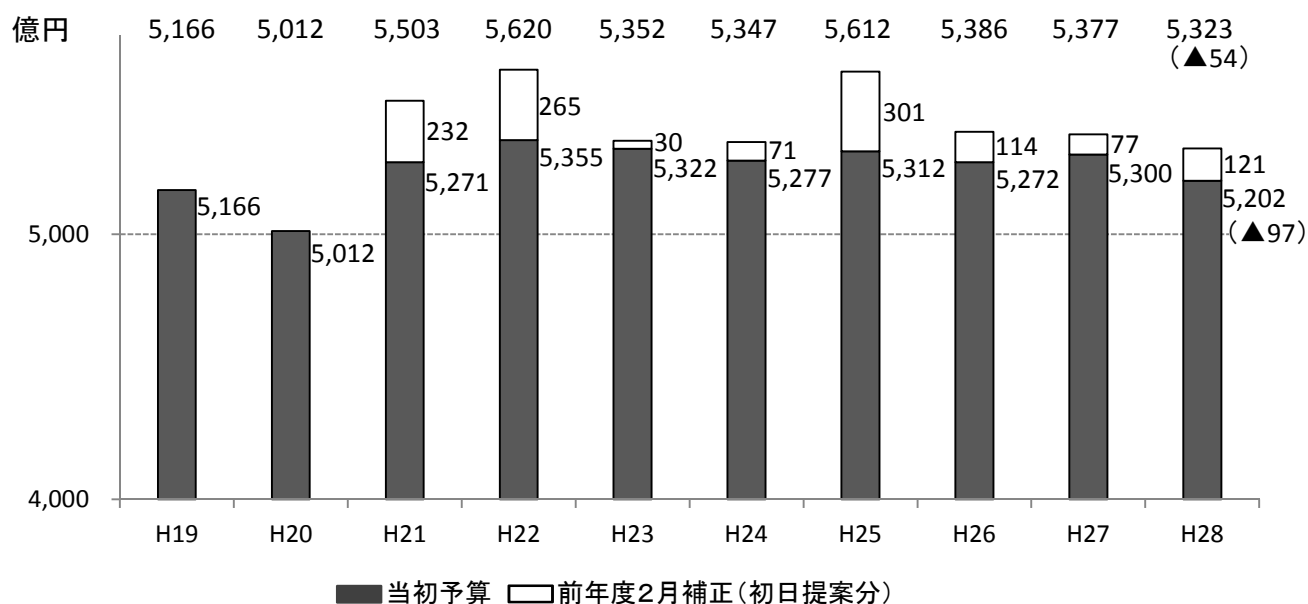
区 分	H27年度			H26年度	対前年度比較 (A)/(B)	構 成 比	
	補正前の額	2月補正 (第5号)	計(A)	2月現計(B)		H27	H26
1. 義務的経費	244,725,756	102,601	244,828,357	245,390,494	99.8%	44.7%	45.1%
(1) 人件費	121,607,821	11,726	121,619,547	122,786,532	99.0%	22.2%	22.6%
(2) 公債費	85,311,449		85,311,449	86,563,500	98.6%	15.6%	15.9%
(3) 扶助費	37,806,486	90,875	37,897,361	36,040,462	105.2%	6.9%	6.6%
2. 普通建設事業費	104,853,852	7,622,213	112,476,065	110,047,092	102.2%	20.6%	20.3%
(1) 補助事業費	64,441,656	7,252,446	71,694,102	66,025,019	108.6%	13.2%	12.2%
(2) 単独事業費	29,685,957	41,100	29,727,057	32,217,531	92.3%	5.4%	5.9%
(3) 直轄事業負担金	8,545,752	328,667	8,874,419	8,481,747	104.6%	1.6%	1.6%
(4) 同他団体事業負担金	11,100		11,100	5,500	201.8%	0.0%	0.0%
(5) 受託事業費	2,169,387		2,169,387	3,317,295	65.4%	0.4%	0.6%
3. 災害復旧事業費	8,126,253		8,126,253	11,805,277	68.8%	1.5%	2.2%
(1) 補助事業費	7,814,253		7,814,253	11,531,277	67.8%	1.4%	2.1%
(2) 単独事業費	312,000		312,000	274,000	113.9%	0.1%	0.1%
(3) 直轄事業負担金	0		0	0	—	0.0%	0.0%
(4) 受託事業費	0		0	0	—	0.0%	0.0%
4. 補助費等	69,530,243	1,454,613	70,984,856	68,464,004	103.7%	13.0%	12.6%
5. 貸付金	74,816,800		74,816,800	74,872,349	99.9%	13.7%	13.8%
6. その他	32,890,277	2,871,320	35,761,597	32,637,694	109.6%	6.5%	6.0%
合 計	534,943,181	12,050,747	546,993,928	543,216,910	100.7%	100.0%	100.0%

（注）H26年度2月現計(B)は、平成26年度2月補正予算初日提案（平成27年2月16日）分の補正後予算額である。



平成28年度当初予算と  
平成27年度2月補正予算  
を合わせた予算等

## 当初予算と前年度2月補正予算（初日提案分）の合計額の推移



(注1) H19は6月補正後

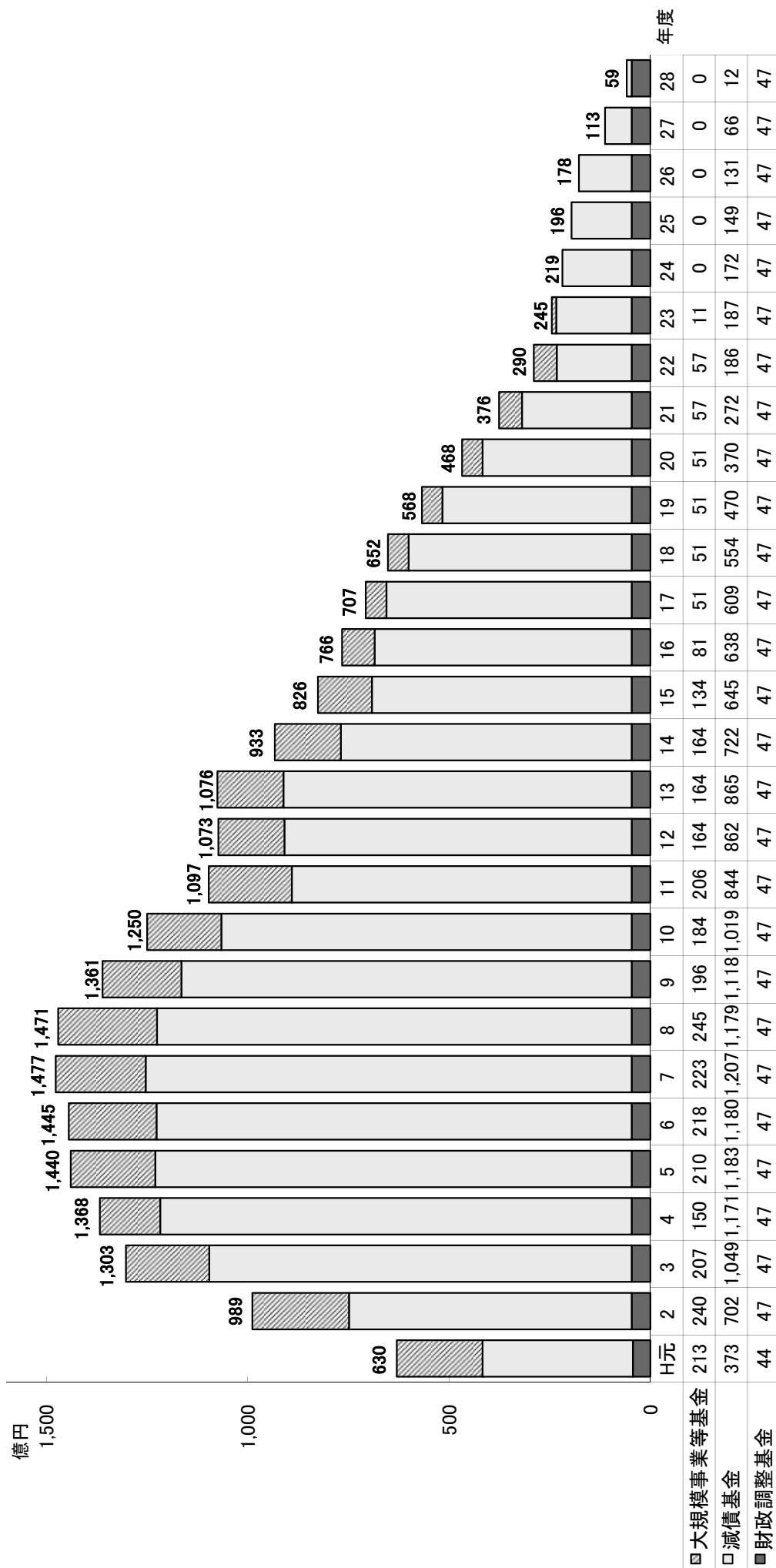
(注2) 計数については、それぞれ四捨五入によっているため、合計等と一致しないものがある。以下同じ。

## H28年度ベースとH27年度ベースでの歳出予算の比較

(単位：億円)

区 分	H28年度ベース a		H27年度ベース b		増減 a - b
	H28当初	H27.2月	H27当初	H26.2月	
1 一般歳出	4,193	121	4,210	77	26
政策的経費	885	43	822	28	79
投資的経費	1,047	76	1,111	49	▲ 36
扶助費	385	1	372	0	14
職員給与費	1,188		1,172		16
制度融資等の貸付金	688		733		▲ 46
2 公債費	745		853		▲ 108
3 税連動交付金等	264		236		28
計	5,202	121	5,300	77	▲ 54
	5,323		5,377		

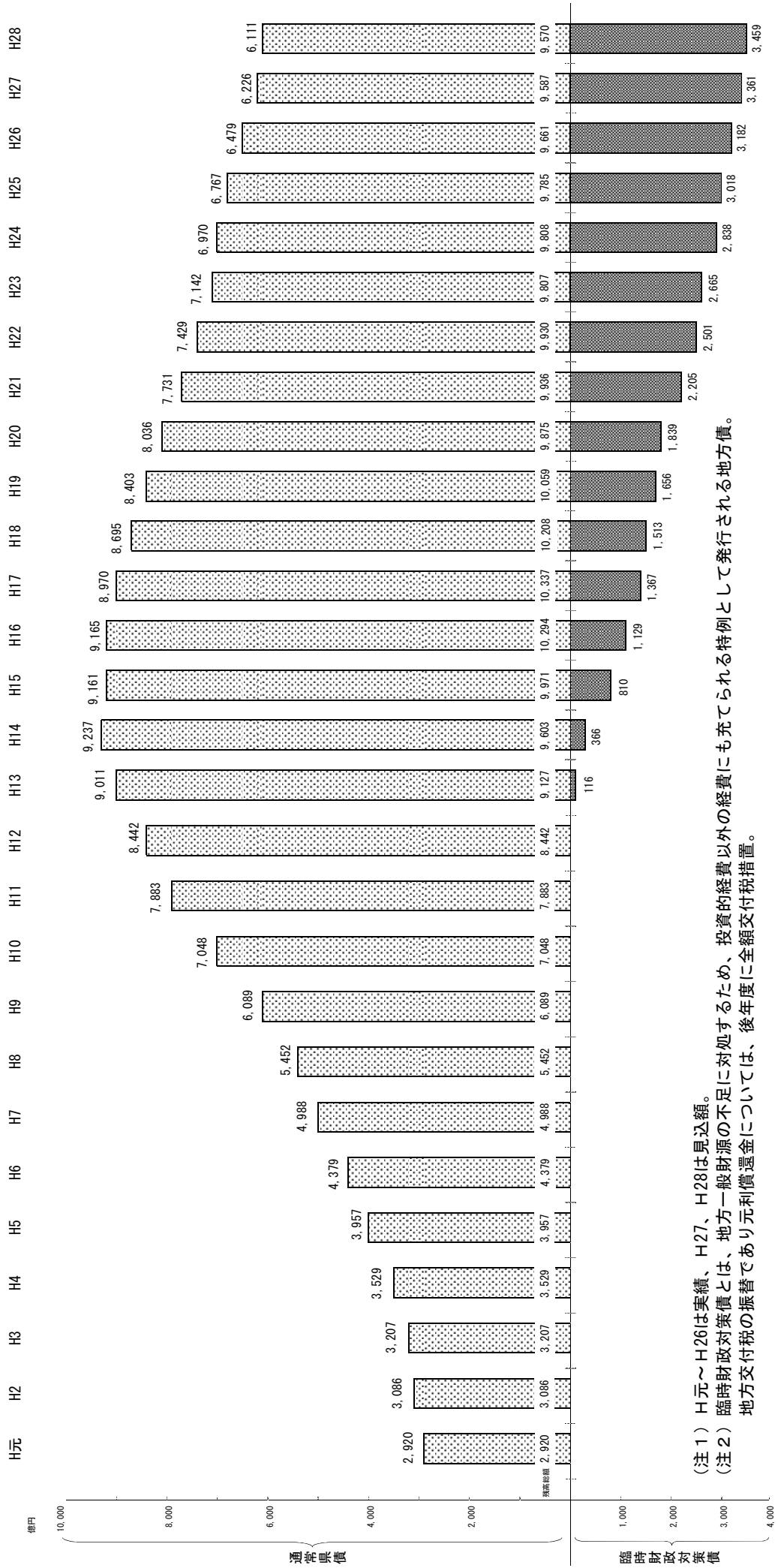
# 財政調整基金等の推移



(注1) H元～H26は実績、H27、H28は当初予算額。

(注2) 減債基金は、満期一括勘定分を除く。

# 県債残高の推移



(注1) H元～H26は実績、H27、H28は見込額。  
 (注2) 臨時財政対策債とは、地方一般財源の不足に対処するため、投資的経費以外の経費にも充てられる特例として発行される地方債。  
 地方交付税の振替であり元利償還金については、後年度に全額交付税措置。

# 県 予 算 規 模 の 推 移

(単位：百万円)

年度	当初	前年比	6月補正	9月補正	11月補正	2月補正	その他	最終専決後
		(%)						
9	603,468	+7.9		12,000 (災害復旧 8,126)	追加提案 1,679 (給与 1,679)	追加提案 ▲5,863	2/16 4,453 (経済対策)	612,375
10	639,430	+6.0	44,955 (経済対策45,964)	4,665 (経済対策 4,205)	46,835 (経済対策45,734) 追加提案 1,050 (給与 1,050)	追加提案 ▲6,908 (経済対策 702)	10/15 1,200 (災害復旧)	730,209
11	◎ 634,415	▲0.8	23,101	11,465	追加提案 36,973 (経済対策37,670) (給与 ▲1,483)	追加提案 1,195 (経済対策 6,779)		708,415
12	643,823	+1.5		11,697 (経済対策 3,835)	28,958 (経済対策26,720) 追加提案 ▲1,172 (給与 ▲1,172)	追加提案 ▲1,457 (経済対策 4,963)	10/23 403 (震災対策)	679,977
13	665,250	+3.3		4,546	4,647 (緊急雇用創出 3,600)	追加提案 ▲965 (経済対策22,263)	8/ 2 109 (漁業対策)	674,343
14	642,760	▲3.4		6,856	30	11,238 (経済対策11,238) 追加提案 ▲22,049 (経済対策 1,495)		638,458
15	◎ 626,909	▲2.5	2,995	7,900		追加提案 ▲31,882	10/10 866 (衆院選挙)	604,649
16	605,741	▲3.4		▲1,315	1,041	追加提案 ▲18,512		585,474
17	553,973	▲8.5		▲1,562		追加提案 ▲ 2,008	8/ 8 850 (衆院選挙)	554,186
18	523,261	▲5.5		1,863	4,508	追加提案 ▲ 4,691	7/31 13,529 (豪雨災害)	538,243
19	◎ 510,731	▲2.4	5,916	663	3,691	追加提案 ▲13,974		507,797
20	501,199	▲1.9	3,288	1,515	2,619 (経済対策 2,619)	23,195 (経済対策23,127) 追加提案 ▲16,703	3/24 15 (強風災害)	516,262
21	527,070 (内経済対策 8,335)	+5.2	45,403 (経済対策45,403)	15,635 (経済対策 8,827)	1,399 (経済対策 485)	26,516 (経済対策25,974) 追加提案 ▲20,870 (経済対策 5,921)		598,032
22	535,493 (内経済対策 25,706)	+1.6	200	追加提案 4,864 (経済対策 4,044)	440 (経済対策 434) 追加提案 15,741 (経済対策15,541)	① 267 (除雪 267) ② 2,754 (経済・緊急対策6,929) 追加提案 ▲20,132	8/ 9 31 (口蹄疫) 8/23 1,568 (土砂災害)	552,554
23	532,225 (内経済・緊急対策 27,630)	▲0.6	6,298 (経済対策 6,057)	2,913 (経済・緊急対策767)	2,775 (経済対策 2,250) 追加提案 9,144 (経済対策 9,138)	7,087 (経済対策 714) 追加提案 ▲21,034		541,312
24	527,651	▲0.9	1,100	3,159	追加提案① 431 追加提案② 673 (経済対策 5,363) (経済対策 4,194) (給与 1,169) 追加提案③ 2,572 (経済対策 2,572)	30,075 (経済対策31,325) 追加提案 ▲25,273	5/14 390 (雇用基金等)	543,693
25	531,157	+0.7	558	① 81 (災害援護資金 81) ② 32,509 (災害復旧24,856)	1,150	11,359 (経済対策13,530) 追加提案 ▲38,451	7/ 3 42 (風しん抗体検査) 8/29 900 (8月大雨災害)	538,588
26	527,234	▲0.7	369	3,577	追加提案 2,794 (給与 1,533 924)	① 6,058 (経済対策 7,315) ② 1,650 追加提案 ▲32,037		511,435
27	529,966	+0.5	279	3,780	追加提案 918 (給与 918)	12,051		
28	520,219	▲1.8						

(注) 1. 当初予算欄の◎は、統一地方選挙を控えた「骨格予算」

2. 平成25年3月29日島根県告示第231号により定例県議会招集月を12月から11月に変更したため「11月補正」に改称