

# 平成30年度 中山間地域ガソリンスタンド等実態調査結果

## 1. 調査の概要

### ① 目的

近年、ガソリンスタンド等の減少により、特に中山間地域において住民生活への影響が心配されています。島根県では、平成25年度にもガソリンスタンドの実態調査を行っていますが、ここ5年間の変化や現在の経営状況などについて把握し、今後の見通し等を分析することを目的として、次のとおり調査を実施しました。

### ② 実施期間及び対象範囲

- ・実施期間：平成30年11月～平成31年3月
- ・対象範囲：島根県内の中山間地域等

### ③ 調査方法

県内の中山間地域及び県境隣接地域（県境から約5km）に所在するガソリンスタンド等を対象に、アンケート調査を実施

### ④ 回収状況

- ・258箇所のうち177箇所から回収（回収率68.6%）
- ・県内のガソリンスタンドは196箇所のうち143箇所から回収（回収率73.0%）

■調査対象・回答状況

エリア	区分	配布数	回収数	回収率
島根県	ガソリンスタンド	196	143	73.0%
	ホームセンター	16	8	50.0%
	その他	15	13	86.7%
	小計	227	164	72.2%
隣接地域	ガソリンスタンド	31	13	41.9%
合計		258	177	68.6%

### ※前回（H25年度）の調査

県内の中山間地域及び県境隣接地域（県境から約5km）に所在するガソリンスタンドを対象に、今回と同様の項目（経営状況、経営者の年齢、後継者の有無、事業の継続の意向等）についてアンケート調査を実施

## 2. 調査結果

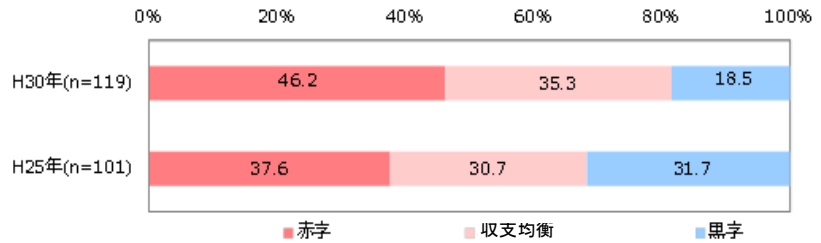
※以下、県内のガソリンスタンドについてとりまとめ（無回答を除く）

### (1) 経営状況等

#### ■事業全体の収支

(調査前年度)

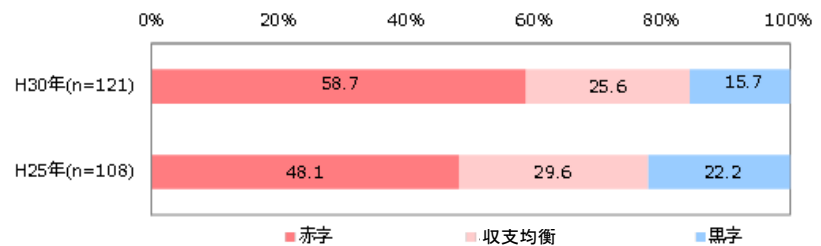
- ・ 前回の調査と比較すると「黒字」が減少し、「赤字」「収支均衡」が増加



#### ■石油製品販売事業の収支

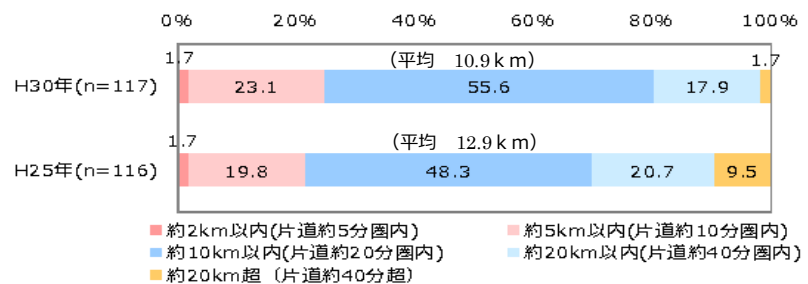
(調査前年度)

- ・ 前回の調査と比較すると「黒字」「収支均衡」が減少し、「赤字」が増加



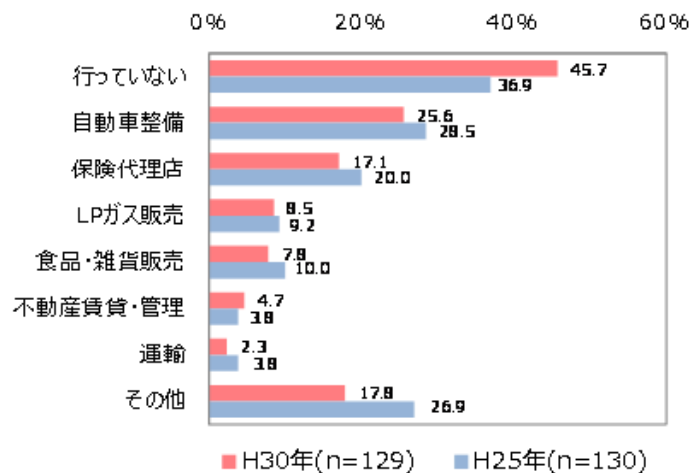
#### ■灯油の配達範囲

- ・ 今回の調査での配達範囲の平均は片道 10.9km
- ・ 前回の調査と比較すると片道 2.0km 縮小



#### ■石油製品販売以外の事業の状況

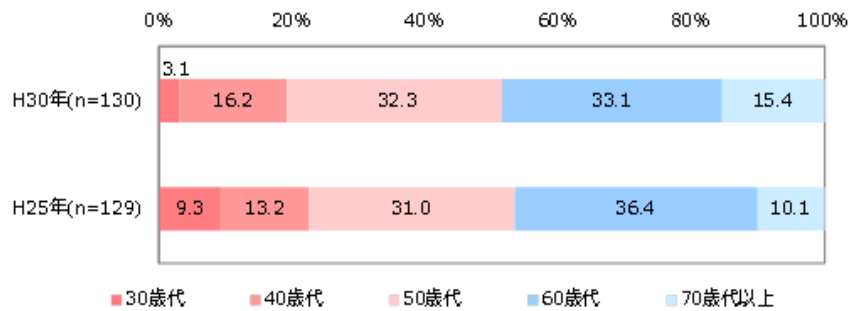
- ・ 「行っていない」が最も多いが、「自動車整備」、「保険代理店」等の事業が実施されている状況
- ・ 前回の調査と比較すると「行っていない」が増加



## (2) 経営者の年齢と後継者の有無

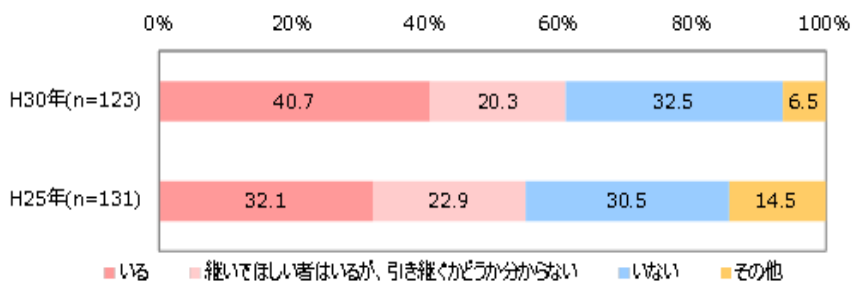
### ■ 経営者の年齢

- ・ 今回の調査では 60 歳代以上が 48.5%
- ・ 前回の調査と比較すると 60 歳代以上が 2.0 ポイント増加。30 歳代が 6.2 ポイント減少



### ■ 後継者の有無

- ・ 今回の調査では後継者が「いる」は 40.7%、「いない」は 32.5%
- ・ 前回の調査と比較すると「いる」は 8.6 ポイント増加、「いない」は 2.0 ポイント増加



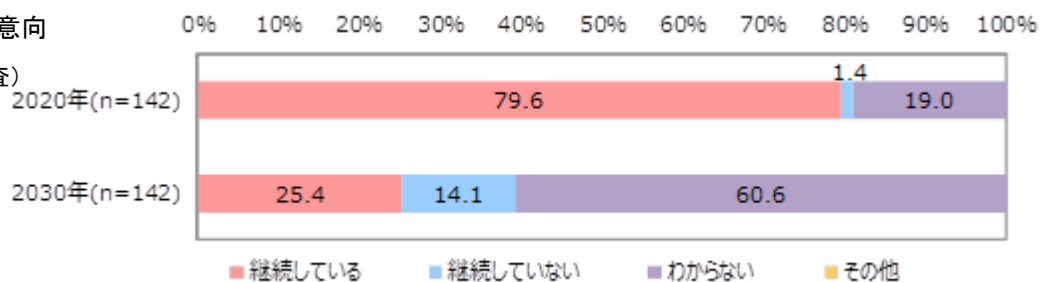
※その他：会社の判断による 等

## (3) 事業の継続意向

- ・ 今回の調査では、
  - ・ 2020 年：「継続している」は 79.6% (113 箇所)、「継続していない」は 1.4% (2 箇所)
  - ・ 2030 年：「継続している」は 25.4% (36 箇所) で、2020 年に比べ約 1/3 に減少  
「継続していない」は 14.1% (20 箇所)、「わからない」は 60.6% (86 箇所)
- ・ 今回の調査の 2030 年と前回の調査の 15 年後 (2028 年) を比較すると「継続している」はほぼ同じ割合。「継続していない」は 10.9 ポイント減少、「わからない」は 12.8 ポイント増加

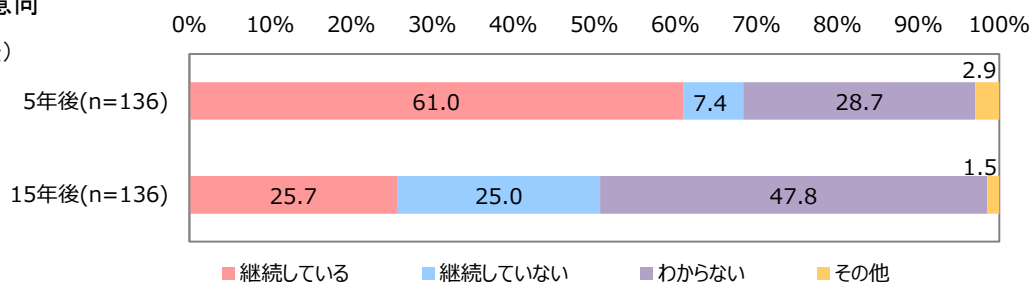
### ■ 事業の継続意向

(H30 年度調査)



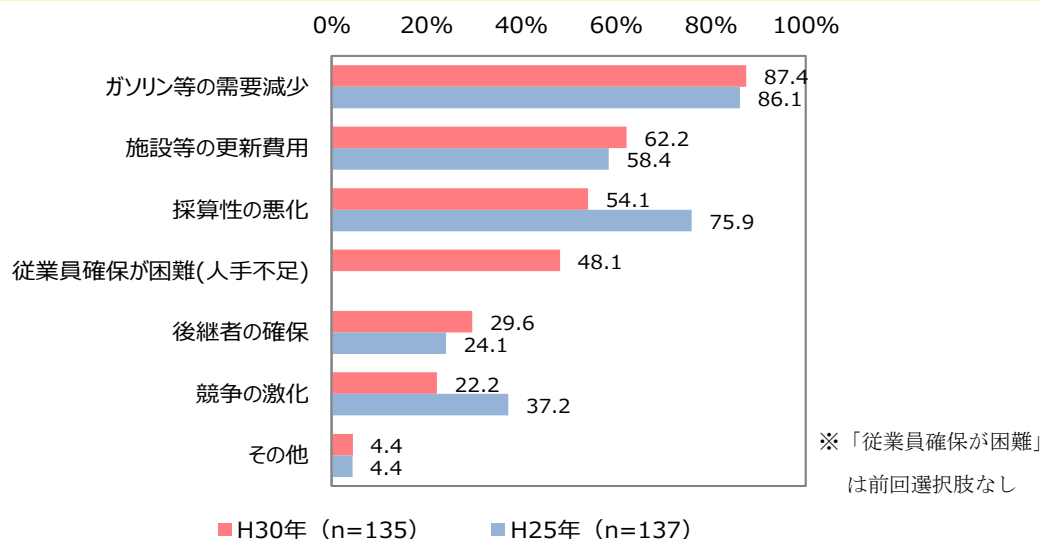
### ■ 事業の継続意向

(H25 年度調査)



#### (4) 事業継続に当たっての懸念事項

- ・ 今回の調査では、懸念事項として、回答の多いものから順に「ガソリン等の需要減少」(87.4%)、「施設等の更新費用」(62.2%)、「採算性の悪化」(54.1%)
- ・ 前回の調査と比較すると、「採算性の悪化」が21.8ポイント、「競争の激化」が15.0ポイント減少

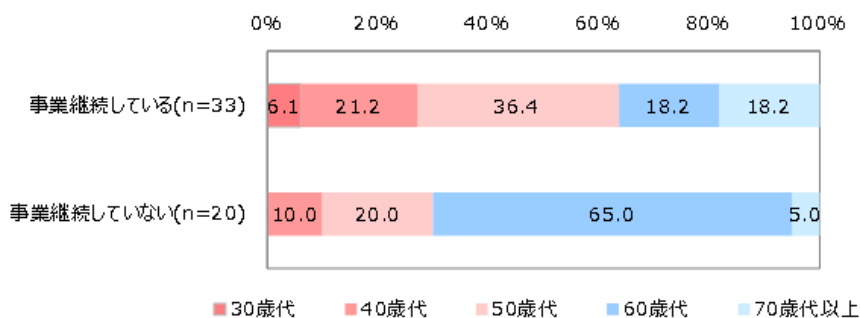


### 3. 分析

#### (1) 事業継続の想定(概ね10年後)

- ・ 今回の調査において、事業の継続意向(2030年)と「経営者の年齢」「後継者の有無」「ガソリン販売量」に相関関係が認められる。
- ・ 2030年の継続意向を「わからない」と回答したガソリンスタンドのうち、次の3つの条件をすべて満たすところは、概ね10年後には廃業する可能性が高いと推測される。現時点において10箇所が該当する。
  - ① 経営者の年齢が60歳代以上
  - ② 後継者が「いない」又は「継いでほしい者はいるが、引き継ぐかどうかわからない」
  - ③ ガソリン販売量が50kℓ/月末満

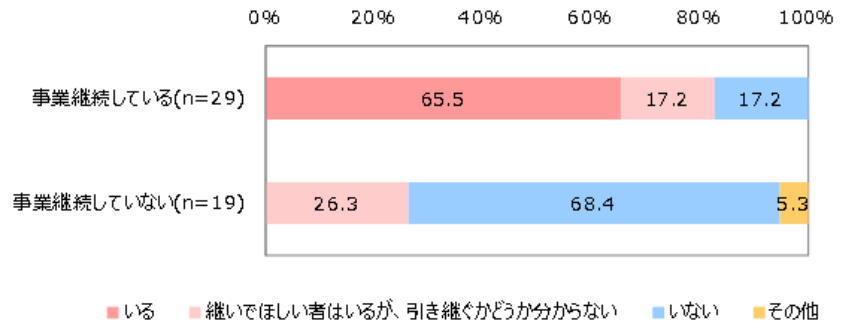
■ 経営者の年齢×事業継続意向(2030年)



・ 「事業継続していない」のうち70.0%は経営者が60歳代以上

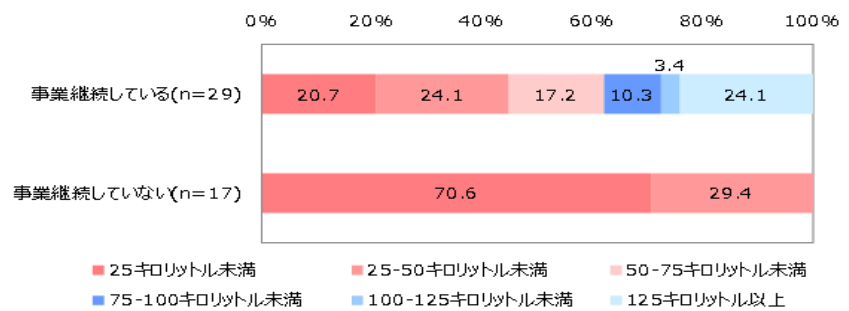
### ■後継者の有無×事業継続意向(2030年)

・「事業継続していない」のうち、後継者「いない」「引き継ぐかどうか分からない」は94.7%



### ■ガソリン販売量×事業継続意向(2030年)

・「事業継続していない」の全てがガソリン販売量50kℓ/月未満



## (2) ガソリンスタンドがない地区の見通し

- ・公民館エリアのうちガソリンスタンドがない地区は、前回の調査では中山間地域全体の227地区のうち112地区であったが、今回の調査では全236地区のうち124地区に増加
- ・概ね10年後には20箇所のガソリンスタンドが事業を「継続していない」と回答しており、この20箇所が廃業すると新たに11地区増え、135地区となる見込み
- ・「(1) 事業継続の想定」で記載の10箇所が廃業すると、さらに3地区増加の想定

区分		前回 ①	現状 ②	増減 (②-①)	概ね10年後 ③	増減 (③-②)	概ね10年後 ④	増減 (④-③)	
中山間地域 全域	地区数	227	236	9	236		236		
	人口(人)	310,403	305,477	-4,926	258,258	-47,219	258,258		
ガソリン スタンド がない 地区	地区数	数	112	124	12	135	11	138	3
		(%)	49.3%	52.5%	3.2%	57.2%	4.7%	58.5%	1.3%
	人口(人)	人	80,497	86,403	5,906	77,983	-8,420	78,831	848
		(%)	25.9%	28.3%	2.4%	30.2%	1.9%	30.5%	0.3%

・前回調査時の人口はH22年国勢調査より集計

・現状の人口はH30年住民基本台帳より集計、概ね10年後の人口は「しまねの郷づくり応援サイト」の2028年推計値による

問合せ先：島根県地域振興部しまね暮らし推進課中山間地域支援スタッフ

TEL：0852-22-6449