■隠岐世界ジオパーク空港　月別利用状況

隠岐世界ジオパーク ー大阪路線		4月	5月	6月	7月	8月	9月	10月	11月	12月	1月	2月	3月	合　計
令和6年度	利用者数(人)	3,227	3,708	3,229	3,817	6,813	3,866	4,069	3,335	2,436	2,304	2,064	3,199	42,067
	利　用　率	70.8%	76.8%	72.6%	85.1%	66.6%	78.3%	85.7%	75.7%	51.3%	51.4%	56.6%	67.3%	69.8%
令和7年度	利用者数(人)	3,126	3,593	3,488	3,901	7,073	3,757	4,071	3,333	2,705	2,236	2,687	3,365	43,335
	利　用　率	68.0%	78.8%	75.9%	80.8%	69.1%	80.4%	86.4%	73.1%	57.9%	52.1%	67.3%	71.4%	71.7%
令和8年度	利用者数(人)	3,455												3,455
	利　用　率	75.8%												75.8%

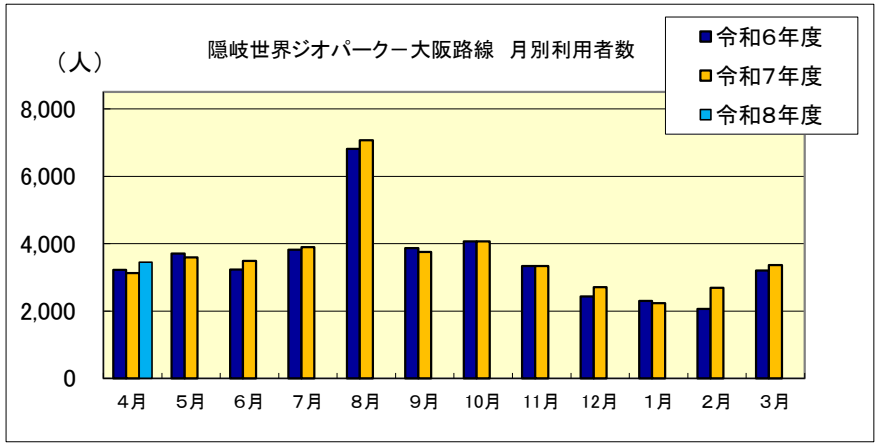

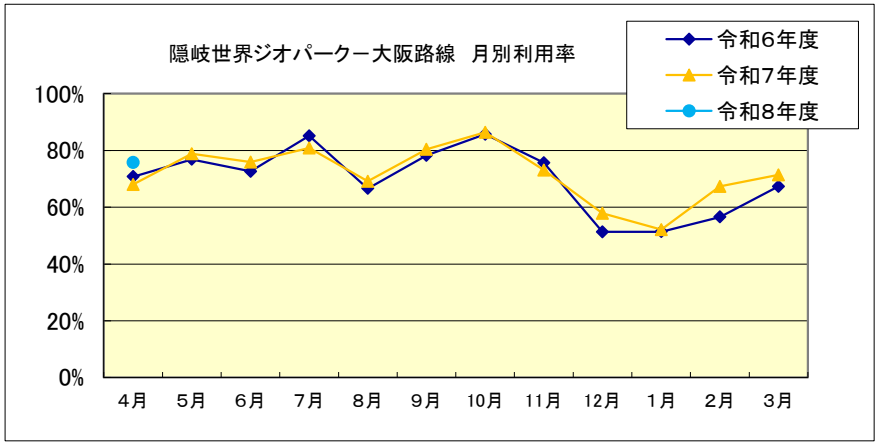
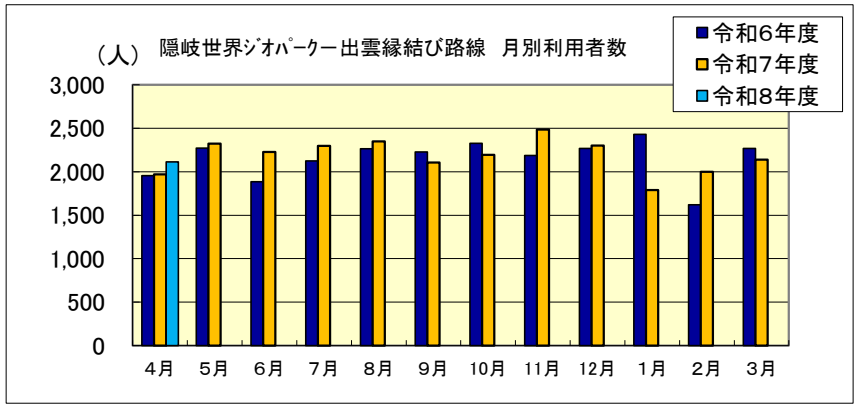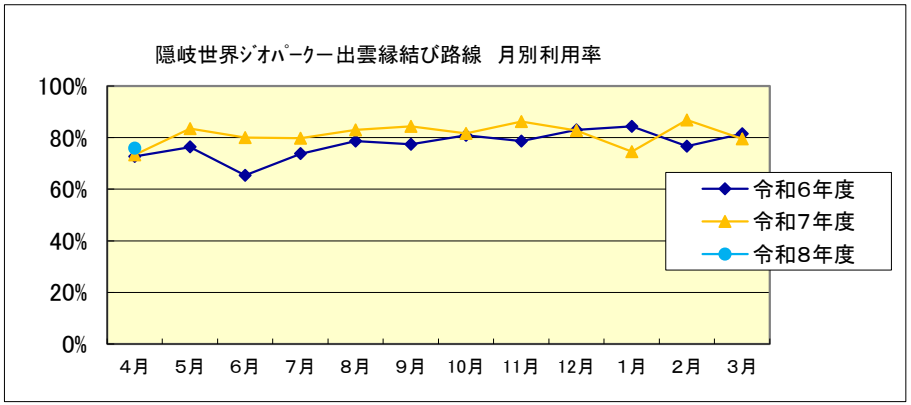
隠岐世界ジオパーク ー出雲縁結び路線		4月	5月	6月	7月	8月	9月	10月	11月	12月	1月	2月	3月	合　計
令和6年度	利用者数(人)	1,955	2,272	1,884	2,124	2,265	2,228	2,328	2,189	2,269	2,430	1,620	2,270	25,834
	利　用　率	72.7%	76.3%	65.4%	73.8%	78.6%	77.4%	80.8%	78.6%	82.9%	84.4%	76.7%	81.5%	77.4%
令和7年度	利用者数(人)	1,969	2,324	2,226	2,298	2,351	2,106	2,193	2,484	2,302	1,790	2,000	2,138	26,181
	利　用　率	73.3%	83.5%	80.0%	79.8%	83.0%	84.4%	81.6%	86.3%	82.7%	74.6%	86.8%	79.5%	81.3%
令和8年度	利用者数(人)	2,113												2,113
	利　用　率	75.9%												75.9%