■隠岐世界ジオパーク空港　月別利用状況

H30.5.7から全便ジェット化

隠岐世界ジオパーク－大阪路線		4月	5月	6月	7月	8月	9月	10月	11月	12月	1月	2月	3月	合　計
平成30年度	利用者数（人）	2,206	3,228	2,551	2,959	8,103	2,907	3,241	2,463	2,286	2,382	2,568	2,100	36,994
	利　用　率	53.2%	71.2%	59.9%	64.9%	79.2%	67.7%	71.1%	53.1%	49.7%	50.6%	60.3%	46.8%	62.4%
令和元年度	利用者数（人）	2,608	3,559	2,714	3,186	7,457	3,386	3,246	2,562	2,049	2,757	3,043	1,215	37,782
	利　用　率	58.7%	73.2%	63.2%	66.5%	75.3%	76.2%	71.2%	56.2%	43.5%	61.5%	70.9%	27.0%	63.1%
令和2年度	利用者数（人）	295	106	－										401
	利　用　率	7.2%	4.1%	－										6.0%

R2.6 運休

8/1～8/31大型化（76席→165席）

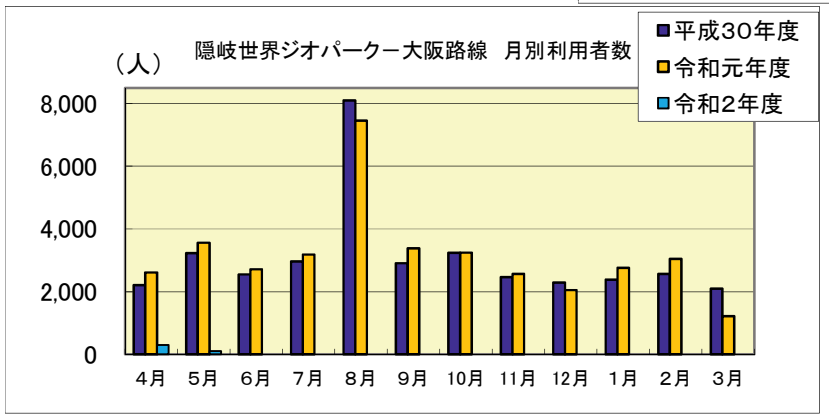

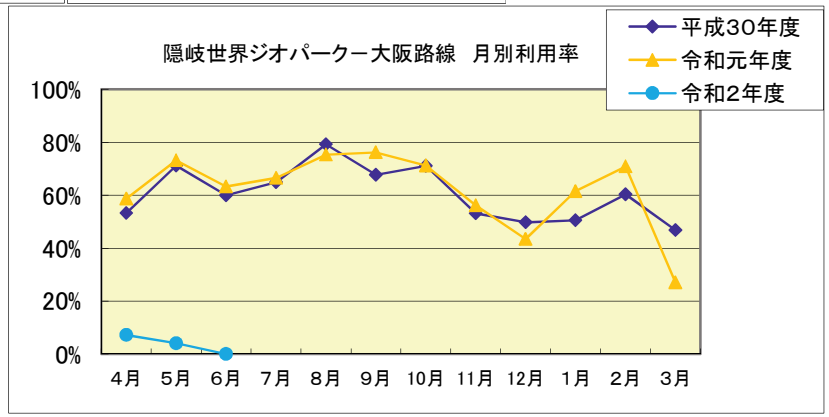

隠岐世界ジオパーク－出雲縁結び路線		4月	5月	6月	7月	8月	9月	10月	11月	12月	1月	2月	3月	合　計
平成30年度	利用者数（人）	1,490	1,794	1,422	1,553	1,697	1,596	1,584	1,688	1,625	1,848	1,652	1,642	19,591
	利　用　率	71.6%	83.1%	73.4%	77.0%	78.8%	75.1%	75.9%	78.1%	80.6%	88.5%	85.0%	77.5%	78.7%
令和元年度	利用者数（人）	1,606	1,829	1,566	1,550	2,026	1,645	1,825	1,888	1,938	2,392	1,810	1,381	21,456
	利　用　率	77.4%	81.9%	75.0%	63.3%	71.5%	63.5%	65.6%	70.2%	72.5%	83.1%	69.8%	49.6%	70.0%
令和2年度	利用者数（人）	543	512	850										1,905
	利　用　率	20.2%	17.8%	32.8%										23.3%
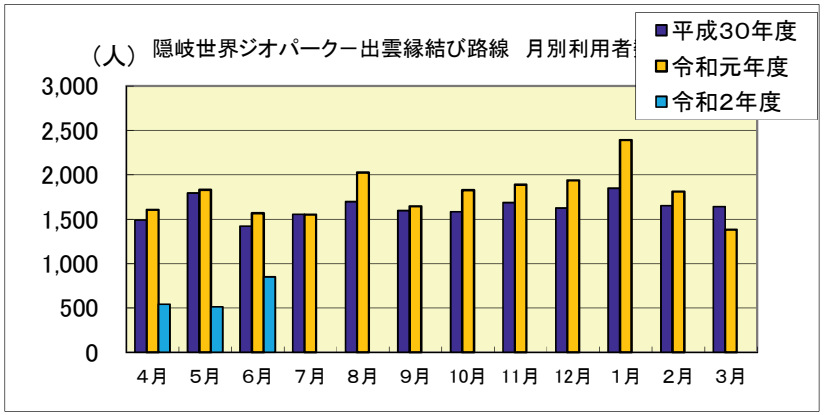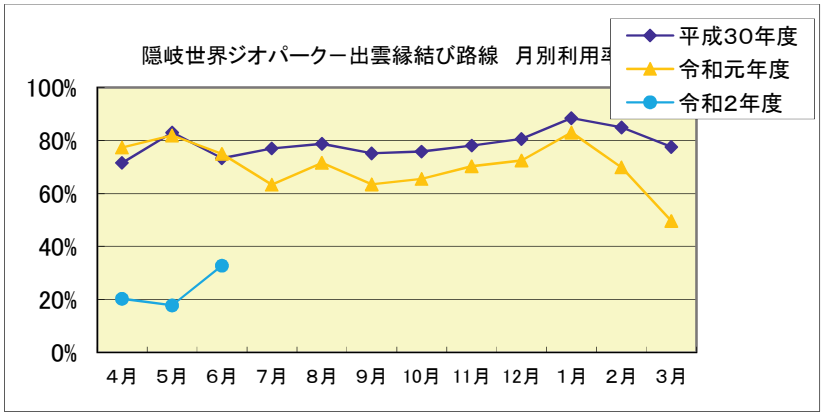
R1.7.1から機材大型化（36席→48席）