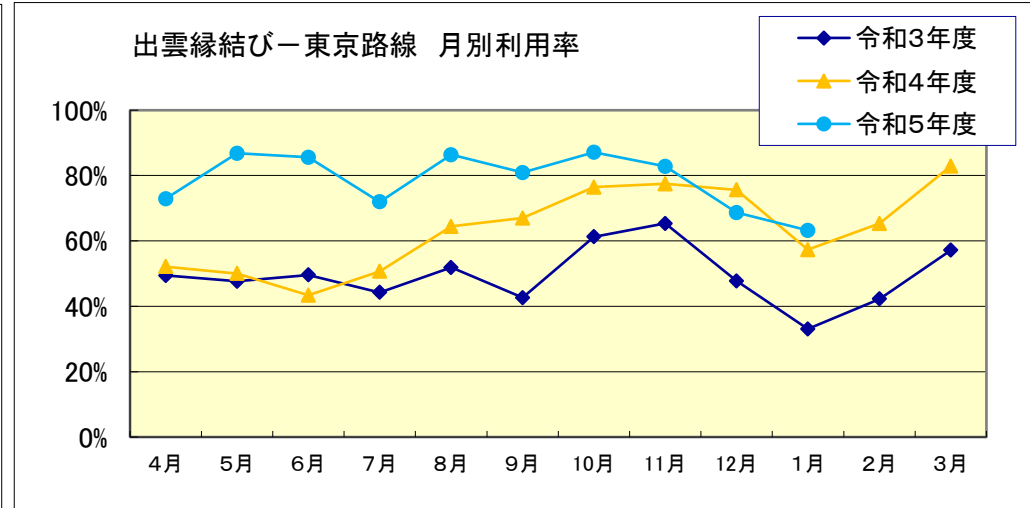
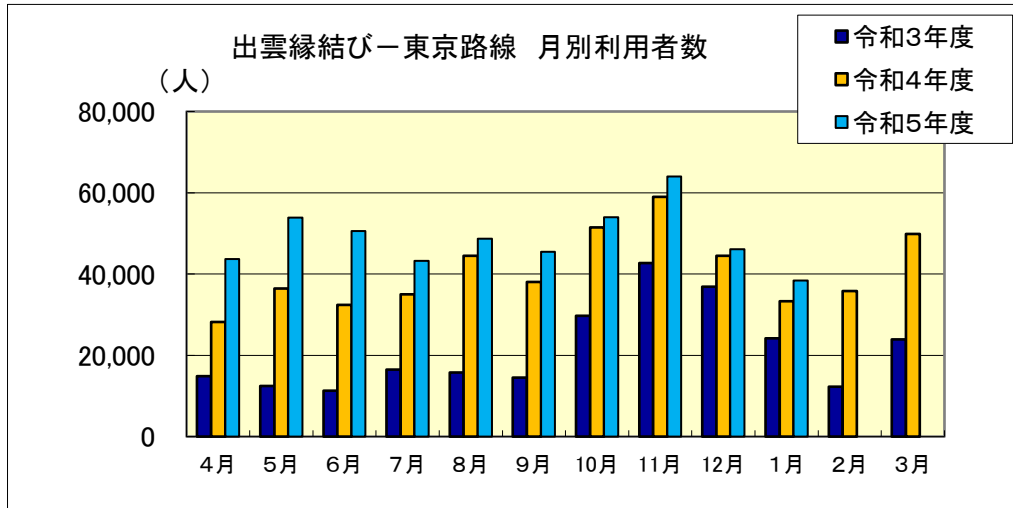
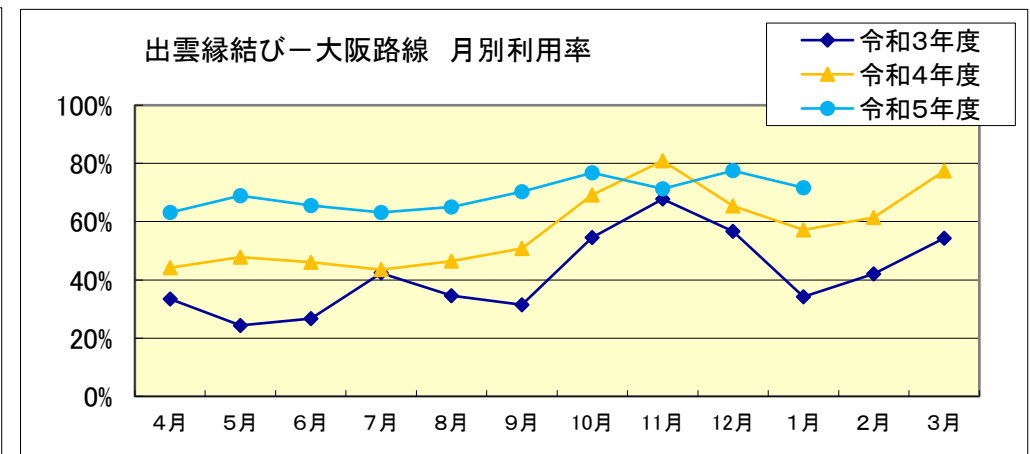
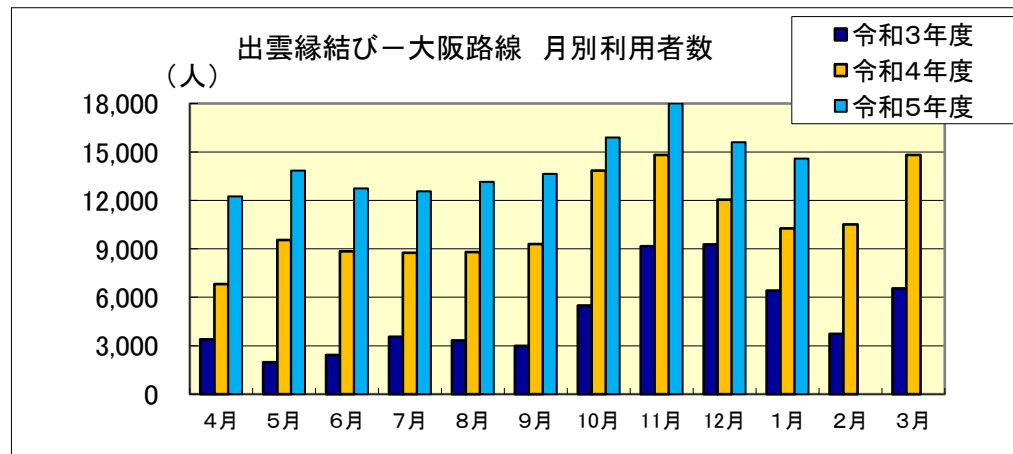


## ■出雲縁結び空港 月別利用状況(東京・大阪)

| 出雲縁結び－東京路線 |         | 4月     | 5月     | 6月     | 7月     | 8月     | 9月     | 10月    | 11月    | 12月    | 1月     | 2月     | 3月     | 合計      |
|------------|---------|--------|--------|--------|--------|--------|--------|--------|--------|--------|--------|--------|--------|---------|
| 令和3年度      | 利用者数(人) | 14,837 | 12,481 | 11,276 | 16,488 | 15,741 | 14,471 | 29,694 | 42,688 | 36,872 | 24,196 | 12,238 | 23,875 | 254,857 |
|            | 利用率     | 49.4%  | 47.7%  | 49.6%  | 44.3%  | 51.9%  | 42.6%  | 61.3%  | 65.4%  | 47.8%  | 33.1%  | 42.3%  | 57.2%  | 49.5%   |
| 令和4年度      | 利用者数(人) | 28,183 | 36,439 | 32,377 | 35,004 | 44,501 | 38,032 | 51,432 | 58,961 | 44,482 | 33,333 | 35,804 | 49,822 | 488,370 |
|            | 利用率     | 52.1%  | 50.0%  | 43.4%  | 50.7%  | 64.4%  | 67.0%  | 76.4%  | 77.5%  | 75.6%  | 57.3%  | 65.3%  | 82.9%  | 63.3%   |
| 令和5年度      | 利用者数(人) | 43,720 | 53,856 | 50,577 | 43,248 | 48,697 | 45,456 | 53,949 | 64,004 | 46,103 | 38,404 |        |        | 488,014 |
|            | 利用率     | 72.9%  | 86.8%  | 85.6%  | 72.0%  | 86.4%  | 80.9%  | 87.1%  | 82.8%  | 68.7%  | 63.2%  |        |        | 78.6%   |

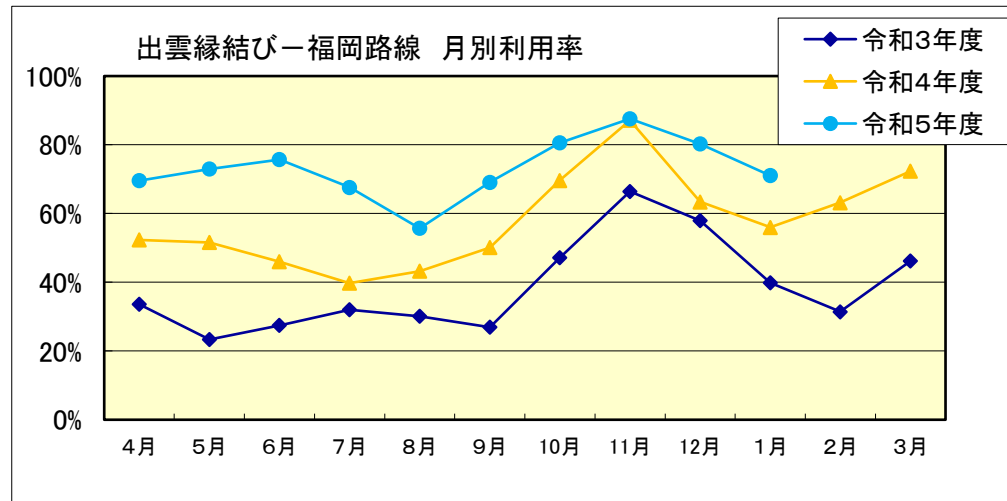
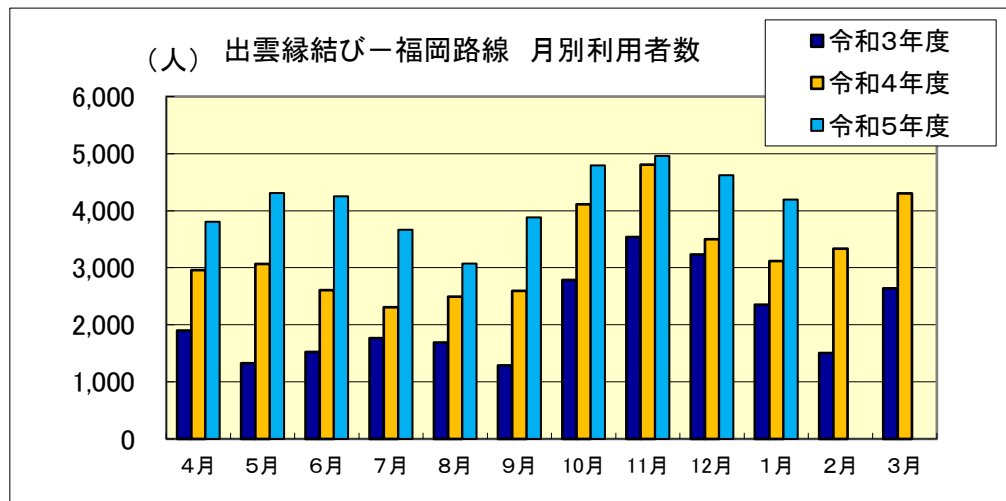


| 出雲縁結び－大阪路線 |         | 4月     | 5月     | 6月     | 7月     | 8月     | 9月     | 10月    | 11月    | 12月    | 1月     | 2月     | 3月     | 合計      |
|------------|---------|--------|--------|--------|--------|--------|--------|--------|--------|--------|--------|--------|--------|---------|
| 令和3年度      | 利用者数(人) | 3,406  | 1,982  | 2,435  | 3,543  | 3,321  | 3,000  | 5,490  | 9,167  | 9,279  | 6,417  | 3,737  | 6,539  | 58,316  |
|            | 利用率     | 33.4%  | 24.4%  | 26.7%  | 42.4%  | 34.5%  | 31.5%  | 54.5%  | 67.8%  | 56.7%  | 34.2%  | 42.0%  | 54.3%  | 43.3%   |
| 令和4年度      | 利用者数(人) | 6,819  | 9,535  | 8,844  | 8,746  | 8,797  | 9,297  | 13,846 | 14,823 | 12,033 | 10,263 | 10,510 | 14,820 | 128,333 |
|            | 利用率     | 44.2%  | 47.8%  | 46.1%  | 43.5%  | 46.5%  | 50.8%  | 69.1%  | 80.9%  | 65.4%  | 57.2%  | 61.5%  | 77.4%  | 57.6%   |
| 令和5年度      | 利用者数(人) | 12,238 | 13,838 | 12,733 | 12,562 | 13,153 | 13,632 | 15,905 | 18,005 | 15,611 | 14,589 |        |        | 142,266 |
|            | 利用率     | 63.1%  | 69.0%  | 65.6%  | 63.2%  | 65.1%  | 70.3%  | 76.8%  | 71.3%  | 77.5%  | 71.6%  |        |        | 69.5%   |



■出雲縁結び空港 月別利用状況(福岡・隠岐・札幌)

| 出雲縁結びー福岡路線 |         | 4月    | 5月    | 6月    | 7月    | 8月    | 9月    | 10月   | 11月   | 12月   | 1月    | 2月    | 3月    | 合計     |
|------------|---------|-------|-------|-------|-------|-------|-------|-------|-------|-------|-------|-------|-------|--------|
| 令和3年度      | 利用者数(人) | 1,903 | 1,324 | 1,524 | 1,765 | 1,692 | 1,291 | 2,783 | 3,539 | 3,229 | 2,351 | 1,508 | 2,640 | 25,549 |
|            | 利用率     | 33.6% | 23.3% | 27.4% | 32.0% | 30.1% | 26.9% | 47.1% | 66.4% | 57.9% | 39.8% | 31.4% | 46.2% | 38.7%  |
| 令和4年度      | 利用者数(人) | 2,961 | 3,069 | 2,605 | 2,308 | 2,491 | 2,595 | 4,110 | 4,808 | 3,498 | 3,116 | 3,335 | 4,302 | 39,198 |
|            | 利用率     | 52.3% | 51.6% | 46.0% | 39.7% | 43.2% | 50.1% | 69.6% | 87.1% | 63.4% | 56.0% | 63.2% | 72.3% | 57.8%  |
| 令和5年度      | 利用者数(人) | 3,807 | 4,307 | 4,251 | 3,667 | 3,074 | 3,880 | 4,793 | 4,960 | 4,624 | 4,193 |       |       | 41,556 |
|            | 利用率     | 69.6% | 73.0% | 75.7% | 67.6% | 55.7% | 69.1% | 80.5% | 87.6% | 80.3% | 71.0% |       |       | 73.1%  |

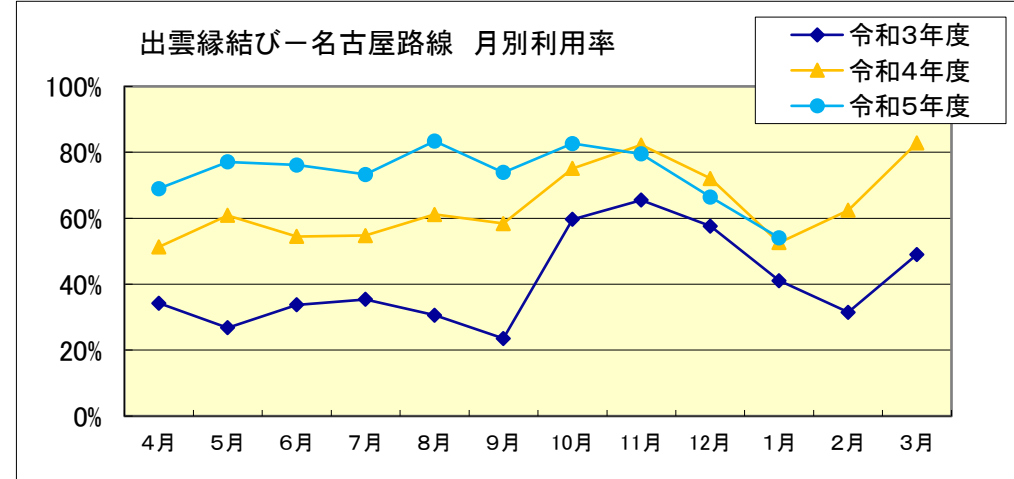
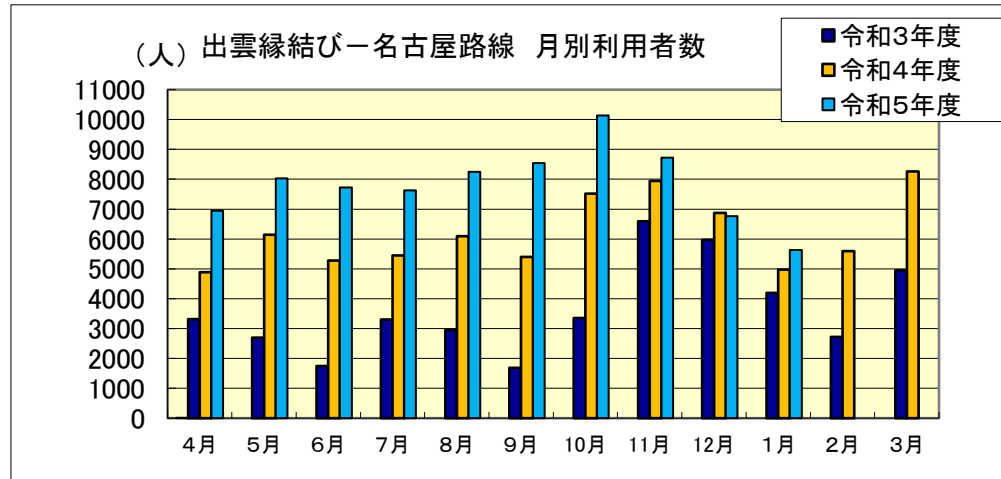


| 出雲縁結びー隠岐世界ジオパーク路線 |         | 4月    | 5月    | 6月    | 7月    | 8月    | 9月    | 10月   | 11月   | 12月   | 1月    | 2月    | 3月    | 合計     |
|-------------------|---------|-------|-------|-------|-------|-------|-------|-------|-------|-------|-------|-------|-------|--------|
| 令和3年度             | 利用者数(人) | 1,366 | 1,195 | 987   | 1,384 | 1,156 | 1,239 | 1,768 | 1,863 | 1,636 | 1,763 | 1,168 | 1,648 | 17,173 |
|                   | 利用率     | 51.7% | 41.5% | 36.9% | 49.7% | 50.2% | 44.5% | 59.4% | 69.3% | 71.0% | 61.2% | 45.1% | 59.2% | 53.2%  |
| 令和4年度             | 利用者数(人) | 1,436 | 1,883 | 1,752 | 1,685 | 2,048 | 1,788 | 2,116 | 2,096 | 1,828 | 1,808 | 1,821 | 2,098 | 22,359 |
|                   | 利用率     | 53.4% | 63.3% | 62.9% | 62.7% | 71.1% | 66.5% | 73.5% | 75.3% | 73.2% | 72.4% | 70.3% | 75.4% | 68.3%  |
| 令和5年度             | 利用者数(人) | 1,759 | 2,407 | 1,936 | 1,760 | 2,236 | 2,176 | 1,920 | 2,142 | 1,902 | 2,208 |       |       | 20,446 |
|                   | 利用率     | 65.4% | 80.9% | 72.0% | 69.2% | 77.6% | 75.6% | 69.0% | 76.9% | 74.8% | 76.7% |       |       | 74.0%  |

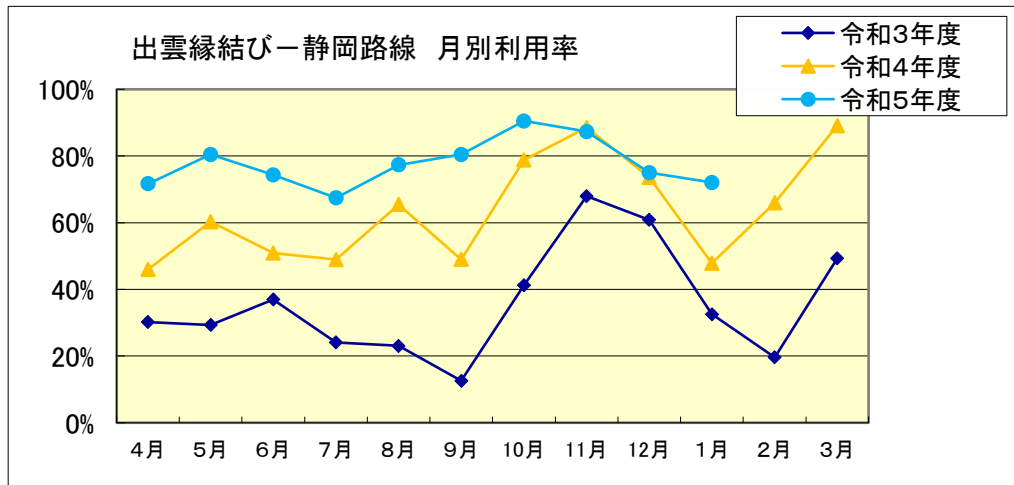
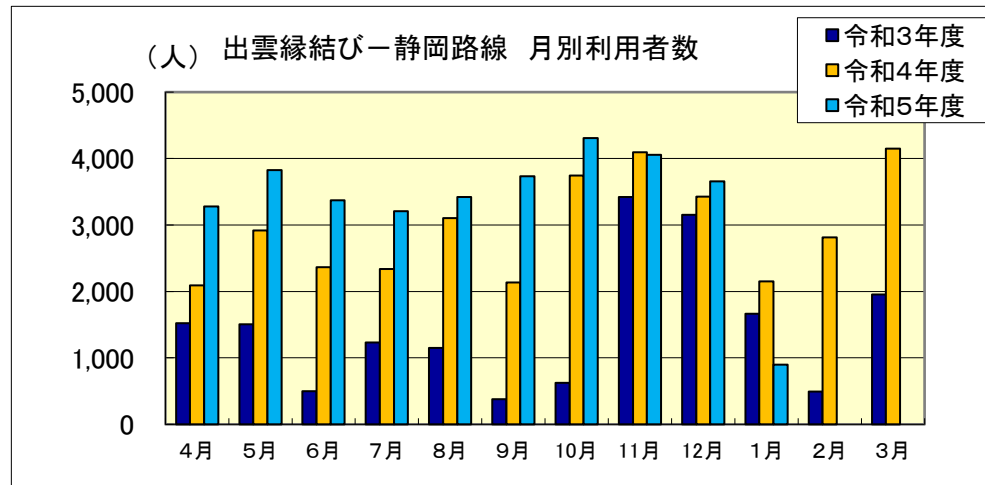
| 出雲縁結びー札幌路線 |         | 4月 | 5月 | 6月 | 7月 | 8月    | 9月                      | 10月 | 11月 | 12月 | 1月 | 2月 | 3月    | 合計 |
|------------|---------|----|----|----|----|-------|-------------------------|-----|-----|-----|----|----|-------|----|
| 令和3年度      | 利用者数(人) | —  | —  | —  | —  | 1,202 | R3.8.1~8.30月・水・金・日 18日間 |     |     |     |    |    | 1,202 |    |
|            | 利用率     | —  | —  | —  | —  | 21.4% |                         |     |     |     |    |    | 21.4% |    |
| 令和4年度      | 利用者数(人) | —  | —  | —  | —  | 4,709 | R4.8.1~8.30月・水・金・日 18日間 |     |     |     |    |    | 4,709 |    |
|            | 利用率     | —  | —  | —  | —  | 79.3% |                         |     |     |     |    |    | 79.3% |    |
| 令和5年度      | 利用者数(人) | —  | —  | —  | —  | 5,403 | R5.8.2~8.30月・水・金・日 17日間 |     |     |     |    |    | 5,403 |    |
|            | 利用率     | —  | —  | —  | —  | 96.3% |                         |     |     |     |    |    | 96.3% |    |

## ■出雲縁結び空港 月別利用状況(名古屋・静岡)

| 出雲縁結び—名古屋路線 |         | 4月    | 5月    | 6月    | 7月    | 8月    | 9月    | 10月    | 11月   | 12月   | 1月    | 2月    | 3月    | 合計     |
|-------------|---------|-------|-------|-------|-------|-------|-------|--------|-------|-------|-------|-------|-------|--------|
| 令和3年度       | 利用者数(人) | 3,313 | 2,701 | 1,742 | 3,309 | 2,955 | 1,686 | 3,357  | 6,597 | 5,977 | 4,195 | 2,723 | 4,952 | 43,507 |
|             | 利用率     | 34.2% | 26.8% | 33.8% | 35.4% | 30.6% | 23.5% | 59.7%  | 65.5% | 57.6% | 41.1% | 31.5% | 49.0% | 41.0%  |
| 令和4年度       | 利用者数(人) | 4,888 | 6,146 | 5,281 | 5,449 | 6,097 | 5,398 | 7,519  | 7,947 | 6,877 | 4,977 | 5,597 | 8,256 | 74,432 |
|             | 利用率     | 51.3% | 60.9% | 54.5% | 54.8% | 61.2% | 58.4% | 75.1%  | 82.2% | 72.1% | 52.6% | 62.4% | 82.9% | 64.1%  |
| 令和5年度       | 利用者数(人) | 6,945 | 8,029 | 7,727 | 7,624 | 8,254 | 8,545 | 10,135 | 8,725 | 6,765 | 5,633 |       |       | 78,382 |
|             | 利用率     | 69.0% | 77.1% | 76.1% | 73.3% | 83.4% | 73.9% | 82.6%  | 79.5% | 66.4% | 54.1% |       |       | 73.7%  |

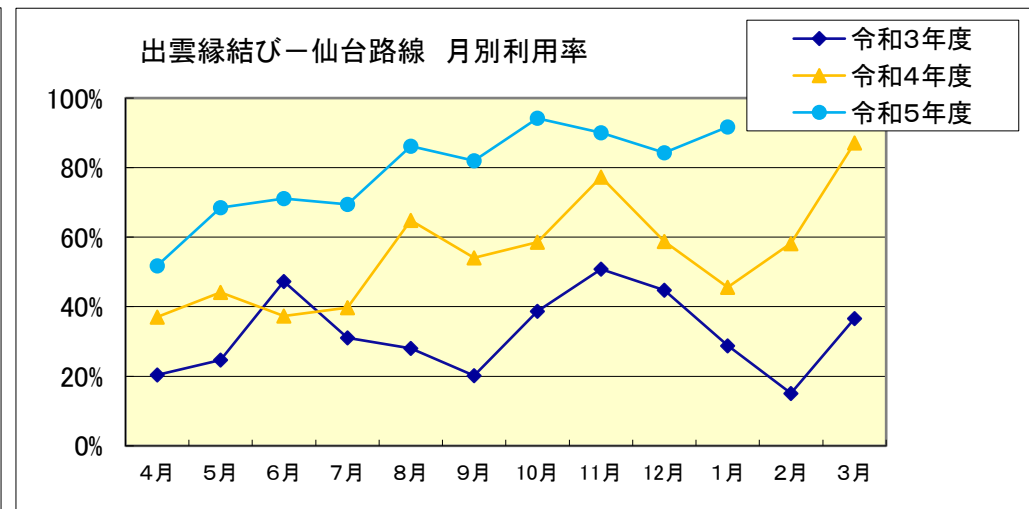
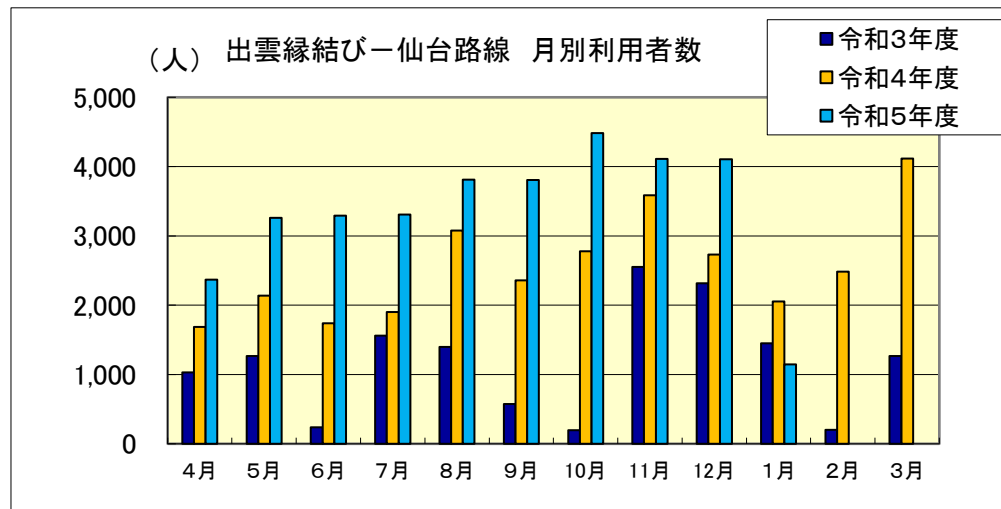


| 出雲縁結び—静岡路線 |         | 4月    | 5月    | 6月    | 7月    | 8月    | 9月    | 10月   | 11月   | 12月   | 1月    | 2月        | 3月    | 合計     |
|------------|---------|-------|-------|-------|-------|-------|-------|-------|-------|-------|-------|-----------|-------|--------|
| 令和3年度      | 利用者数(人) | 1,524 | 1,504 | 497   | 1,230 | 1,151 | 381   | 624   | 3,420 | 3,156 | 1,667 | 494       | 1,956 | 17,604 |
|            | 利用率     | 30.2% | 29.3% | 37.0% | 24.1% | 23.1% | 12.6% | 41.3% | 68.0% | 60.9% | 32.5% | 19.6%     | 49.3% | 36.7%  |
| 令和4年度      | 利用者数(人) | 2,091 | 2,916 | 2,368 | 2,336 | 3,105 | 2,138 | 3,744 | 4,094 | 3,426 | 2,154 | 2,813     | 4,152 | 35,337 |
|            | 利用率     | 46.0% | 60.2% | 50.9% | 48.9% | 65.5% | 49.0% | 78.8% | 88.5% | 73.6% | 47.9% | 66.0%     | 89.1% | 63.8%  |
| 令和5年度      | 利用者数(人) | 3,280 | 3,828 | 3,374 | 3,210 | 3,422 | 3,731 | 4,309 | 4,054 | 3,655 | 899   |           |       | 33,762 |
|            | 利用率     | 71.7% | 80.4% | 74.3% | 67.4% | 77.4% | 80.4% | 90.5% | 87.3% | 75.0% | 72.0% | R6.1.9~運休 |       | 78.1%  |



## ■出雲縁結び空港 月別利用状況(仙台・神戸)

| 出雲縁結び－仙台路線 |         | 4月    | 5月    | 6月    | 7月    | 8月    | 9月    | 10月   | 11月   | 12月   | 1月    | 2月        | 3月    | 合計     |
|------------|---------|-------|-------|-------|-------|-------|-------|-------|-------|-------|-------|-----------|-------|--------|
| 令和3年度      | 利用者数(人) | 1,029 | 1,264 | 238   | 1,561 | 1,397 | 576   | 195   | 2,552 | 2,316 | 1,452 | 203       | 1,269 | 14,052 |
|            | 利用率     | 20.4% | 24.6% | 47.2% | 31.1% | 28.0% | 20.2% | 38.7% | 50.8% | 44.7% | 28.8% | 15.1%     | 36.6% | 31.9%  |
| 令和4年度      | 利用者数(人) | 1,685 | 2,138 | 1,739 | 1,900 | 3,076 | 2,360 | 2,776 | 3,586 | 2,729 | 2,052 | 2,486     | 4,118 | 30,645 |
|            | 利用率     | 37.0% | 44.2% | 37.3% | 39.8% | 64.8% | 54.1% | 58.5% | 77.3% | 58.8% | 45.6% | 58.2%     | 87.1% | 55.3%  |
| 令和5年度      | 利用者数(人) | 2,371 | 3,261 | 3,290 | 3,306 | 3,812 | 3,806 | 4,483 | 4,111 | 4,106 | 1,144 | R6.1.9～運休 |       | 33,690 |
|            | 利用率     | 51.8% | 68.5% | 71.2% | 69.5% | 86.2% | 82.0% | 94.2% | 90.0% | 84.3% | 91.7% | R6.1.9～運休 |       | 77.9%  |



| 出雲縁結び－神戸路線 |         | 4月            | 5月 | 6月 | 7月 | 8月 | 9月 | 10月 | 11月 | 12月 | 1月 | 2月 | 3月 | 合計 |
|------------|---------|---------------|----|----|----|----|----|-----|-----|-----|----|----|----|----|
| 令和3年度      | 利用者数(人) | R3.3.28～ 路線運休 |    |    |    |    |    |     |     |     |    |    |    |    |
|            | 利用率     | R3.3.28～ 路線運休 |    |    |    |    |    |     |     |     |    |    |    |    |
| 令和4年度      | 利用者数(人) | R3.3.28～ 路線運休 |    |    |    |    |    |     |     |     |    |    |    |    |
|            | 利用率     | R3.3.28～ 路線運休 |    |    |    |    |    |     |     |     |    |    |    |    |
| 令和5年度      | 利用者数(人) | R3.3.28～ 路線運休 |    |    |    |    |    |     |     |     |    |    |    |    |
|            | 利用率     | R3.3.28～ 路線運休 |    |    |    |    |    |     |     |     |    |    |    |    |

