■出雲縁結び空港　月別利用状況（東京・大阪）

出雲縁結び－東京路線		4月	5月	6月	7月	8月	9月	10月	11月	12月	1月	2月	3月	合計
令和2年度	利用者数（人）	3,550	1,905	7,118	13,078	11,247	15,657	26,804	36,633	22,161	7,225	8,450	16,049	169,877
	利　用　率	18.9%	28.9%	38.8%	36.9%	33.7%	61.6%	72.7%	64.5%	47.6%	35.9%	60.6%	65.2%	50.4%
令和3年度	利用者数（人）	14,837	12,481	11,276	16,488	15,741	14,471	29,694	42,688	36,872	24,196	12,238	23,875	254,857
	利　用　率	49.4%	47.7%	49.6%	44.3%	51.9%	42.6%	61.3%	65.4%	47.8%	33.1%	42.3%	57.2%	49.5%
令和4年度	利用者数（人）	28,183												28,183
	利　用　率	52.1%												52.1%

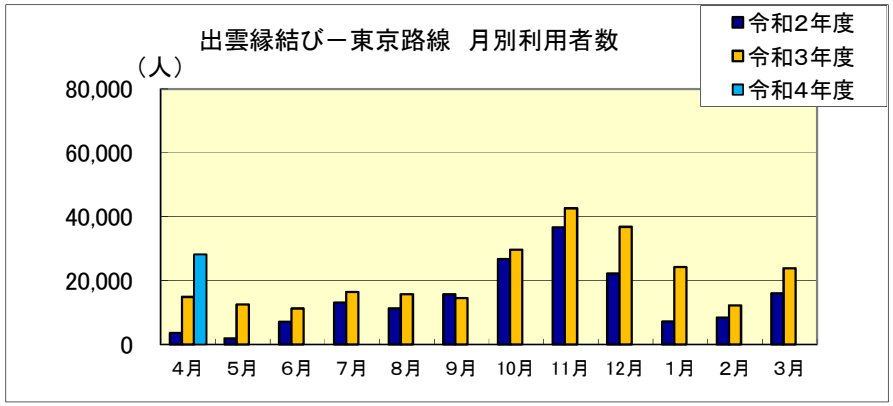

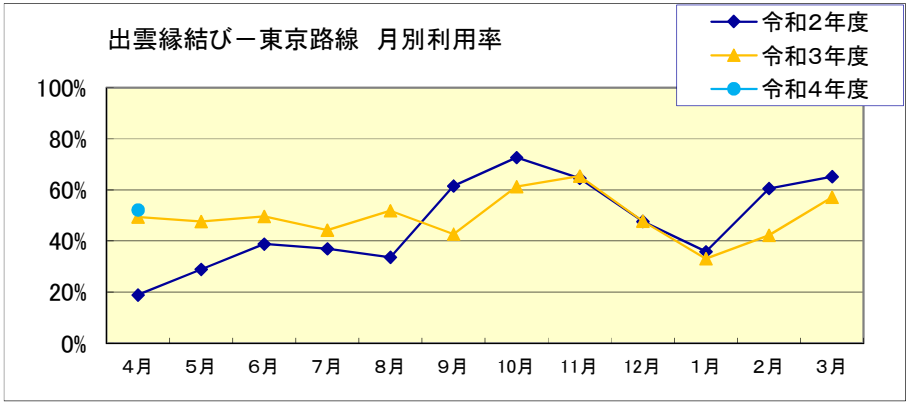

R3.2月　運休

出雲縁結び－大阪路線		4月	5月	6月	7月	8月	9月	10月	11月	12月	1月	2月	3月	合計
令和2年度	利用者数（人）	1,408	742	2,050	3,341	3,814	4,808	7,334	8,261	6,026	2,700	0	3,631	44,115
	利　用　率	16.5%	15.3%	37.5%	45.8%	27.0%	50.2%	64.5%	78.2%	48.3%	34.5%	0.0%	64.6%	45.2%
令和3年度	利用者数（人）	3,406	1,982	2,435	3,543	3,321	3,000	5,490	9,167	9,279	6,417	3,737	6,539	58,316
	利　用　率	33.4%	24.4%	26.7%	42.4%	34.5%	31.5%	54.5%	67.8%	56.7%	34.2%	42.0%	54.3%	43.3%
令和4年度	利用者数（人）	6,819												6,819
	利　用　率	44.2%												44.2%

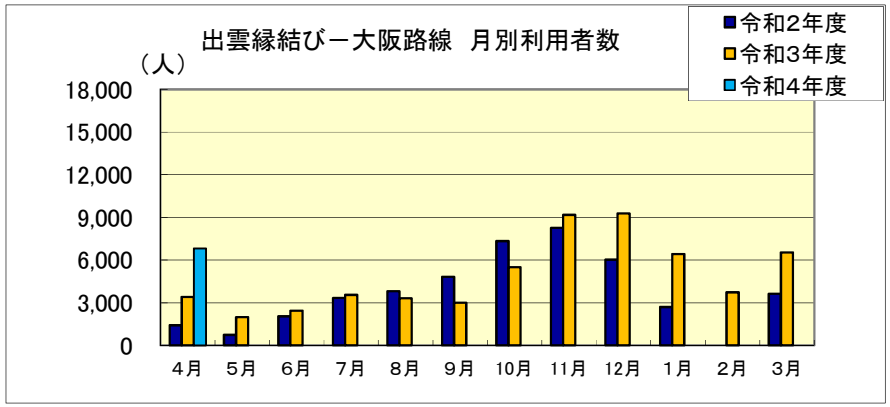

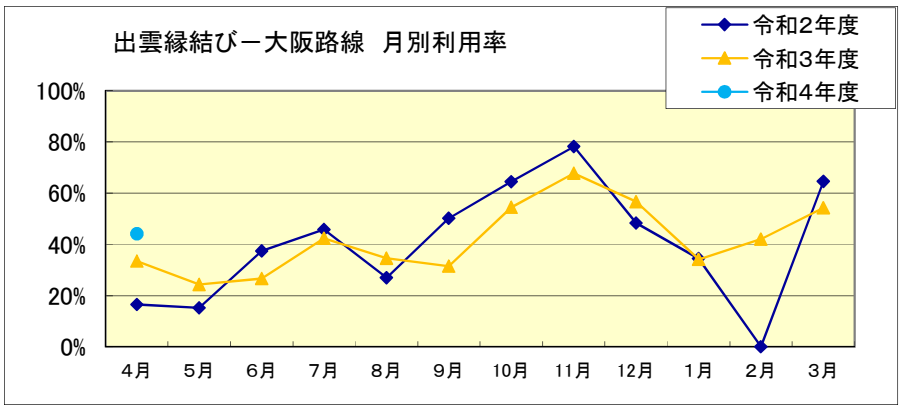

■出雲縁結び空港　月別利用状況（福岡・隠岐・札幌）

出雲縁結び－福岡路線		4月	5月	6月	7月	8月	9月	10月	11月	12月	1月	2月	3月	合計
令和2年度	利用者数（人）	516	232	605	1,071	1,088	1,699	2,903	3,428	2,385	897	216	1,044	16,084
	利　用　率	13.6%	8.2%	21.4%	25.4%	18.6%	36.9%	48.8%	65.1%	36.5%	18.8%	18.1%	42.6%	32.0%
令和3年度	利用者数（人）	1,903	1,324	1,524	1,765	1,692	1,291	2,783	3,539	3,229	2,351	1,508	2,640	25,549
	利　用　率	33.6%	23.3%	27.4%	32.0%	30.1%	26.9%	47.1%	66.4%	57.9%	39.8%	31.4%	46.2%	38.7%
令和4年度	利用者数（人）	2,961												2,961
	利　用　率	52.3%												52.3%

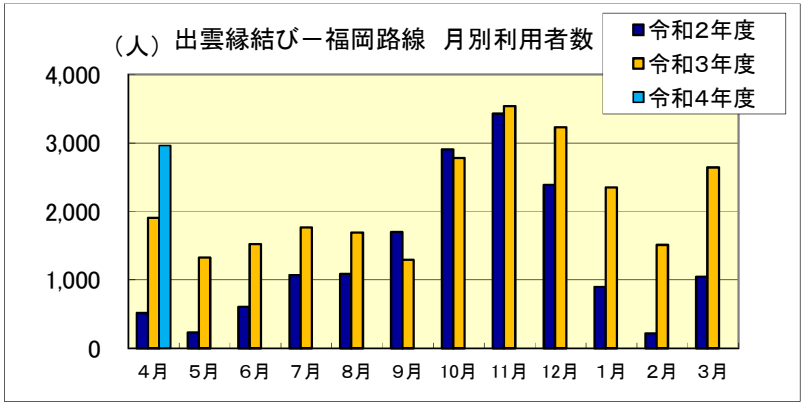

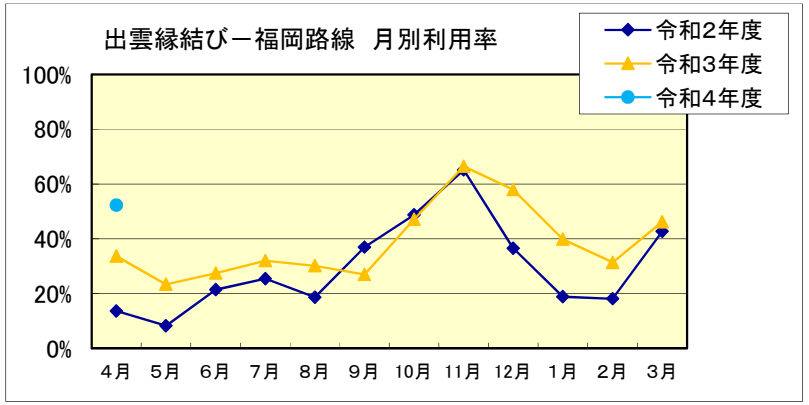

出雲縁結び－隠岐世界ジオパーク路線		4月	5月	6月	7月	8月	9月	10月	11月	12月	1月	2月	3月	合計
令和2年度	利用者数（人）	543	512	850	1,270	1,274	1,251	1,742	1,524	1,348	1,287	1,010	1,924	14,535
	利　用　率	20.2%	17.8%	32.8%	47.2%	44.2%	51.1%	58.5%	55.1%	41.3%	49.3%	44.1%	66.8%	44.1%
令和3年度	利用者数（人）	1,366	1,195	987	1,384	1,156	1,239	1,768	1,863	1,636	1,763	1,168	1,648	17,173
	利　用　率	51.7%	41.5%	36.9%	49.7%	50.2%	44.5%	59.4%	69.3%	71.0%	61.2%	45.1%	59.2%	53.2%
令和4年度	利用者数（人）	1,436												1,436
	利　用　率	53.4%									0.0%			53.4%

出雲縁結び－札幌路線		4月	5月	6月	7月	8月	9月	10月	11月	12月	1月	2月	3月	合計
令和2年度	利用者数（人）	－	－	－	－	1,564	－	R2.8.2～8.31 月・水・金・日　18日間						5,379
	利　用　率	－	－	－	－	32.4%	－							95.9%
令和3年度	利用者数（人）	－	－	－	－	1,202	－	R3.8.1～8.30 月・水・金・日　18日間						1,564
	利　用　率	－	－	－	－	21.4%	－							32.4%
令和4年度	利用者数（人）	－	－	－	－									0
	利　用　率	－	－	－	－									0.0%

■出雲縁結び空港　月別利用状況（名古屋・静岡）

R2.5月　運休

出雲縁結び－名古屋路線		4月	5月	6月	7月	8月	9月	10月	11月	12月	1月	2月	3月	合計
令和2年度	利用者数（人）	881	0	669	1,688	2,061	2,388	5,363	6,396	4,232	1,096	1,106	3,665	29,545
	利　用　率	9.9%	0.0%	21.0%	32.5%	22.6%	37.1%	53.0%	65.4%	43.4%	18.4%	26.5%	46.5%	36.7%
令和3年度	利用者数（人）	3,313	2,701	1,742	3,309	2,955	1,686	3,357	6,597	5,977	4,195	2,723	4,952	43,507
	利　用　率	34.2%	26.8%	33.8%	35.4%	30.6%	23.5%	59.7%	65.5%	57.6%	41.1%	31.5%	49.0%	41.0%
令和4年度	利用者数（人）	4,888												4,888
	利　用　率	51.3%												51.3%

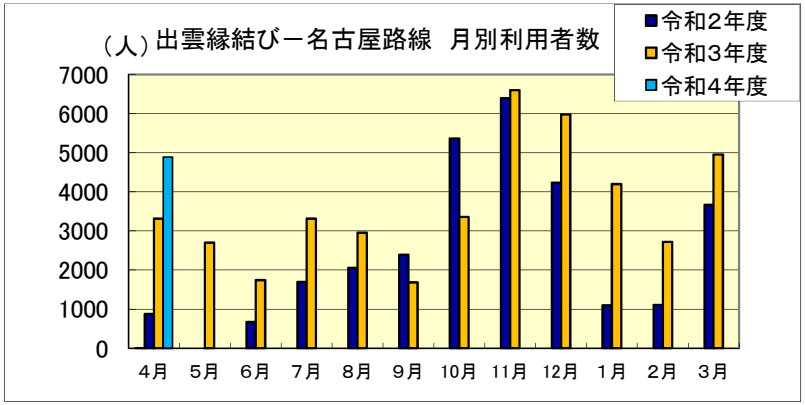

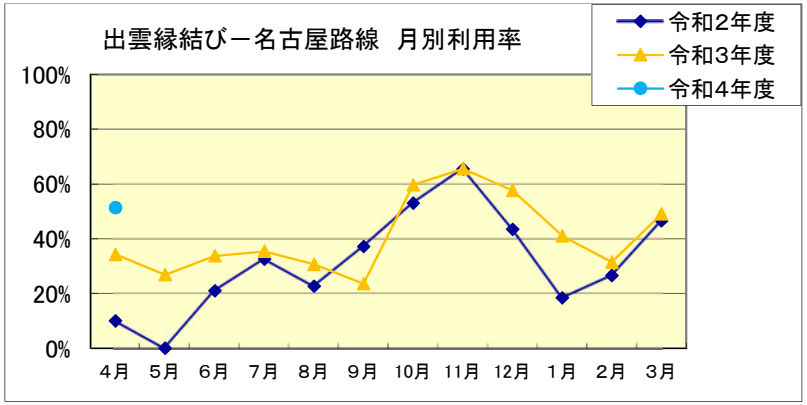

R2.5月　運休

出雲縁結び－静岡路線		4月	5月	6月	7月	8月	9月	10月	11月	12月	1月	2月	3月	合計
令和2年度	利用者数（人）	331	0	430	2,251	1,699	1,585	3,401	4,139	2,874	565	185	1,931	19,391
	利　用　率	12.4%	0.0%	13.5%	43.9%	32.9%	38.5%	66.3%	82.1%	56.3%	15.6%	28.9%	44.4%	43.9%
令和3年度	利用者数（人）	1,524	1,504	497	1,230	1,151	381	624	3,420	3,156	1,667	494	1,956	17,604
	利　用　率	30.2%	29.3%	37.0%	24.1%	23.1%	12.6%	41.3%	68.0%	60.9%	32.5%	19.6%	49.3%	36.7%
令和4年度	利用者数（人）	2,091												2,091
	利　用　率	46.0%												46.0%

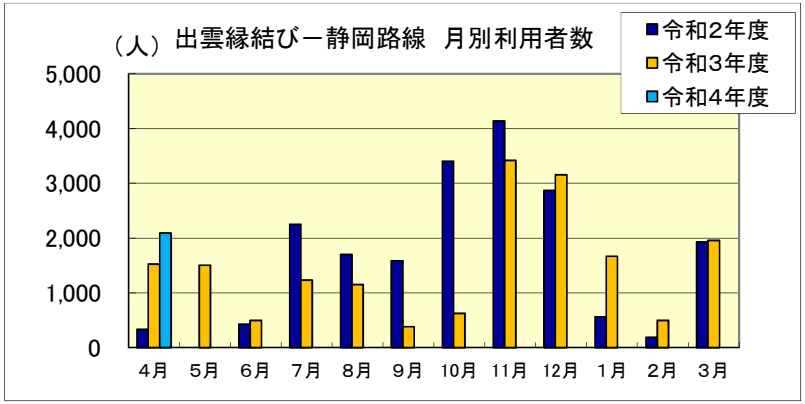

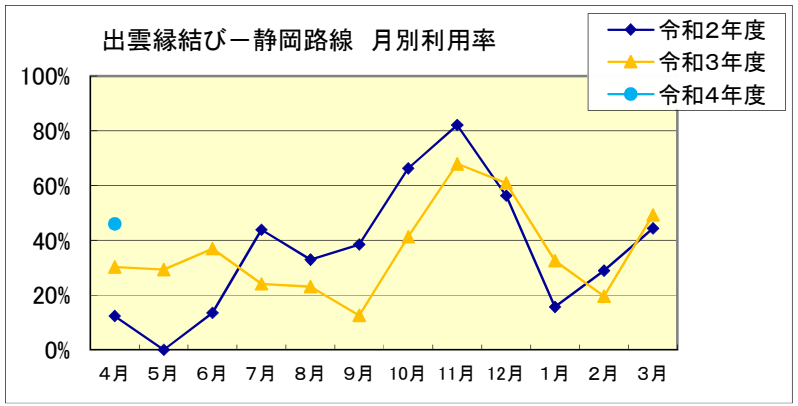

■出雲縁結び空港　月別利用状況（仙台・神戸）

R2.5月　運休

R3.2月　運休

出雲縁結び－仙台路線		4月	5月	6月	7月	8月	9月	10月	11月	12月	1月	2月	3月	合計
令和2年度	利用者数（人）	312	0	393	1,617	1,586	1,291	678	2,732	1,190	560	0	1,778	12,137
	利　用　率	12.5%	0.0%	12.4%	31.5%	30.7%	31.3%	51.1%	58.1%	36.5%	24.7%	0.0%	44.3%	34.0%
令和3年度	利用者数（人）	1,029	1,264	238	1,561	1,397	576	195	2,552	2,316	1,452	203	1,269	14,052
	利　用　率	20.4%	24.6%	47.2%	31.1%	28.0%	20.2%	38.7%	50.8%	44.7%	28.8%	15.1%	36.6%	31.9%
令和4年度	利用者数（人）	1,685												1,685
	利　用　率	37.0%												37.0%

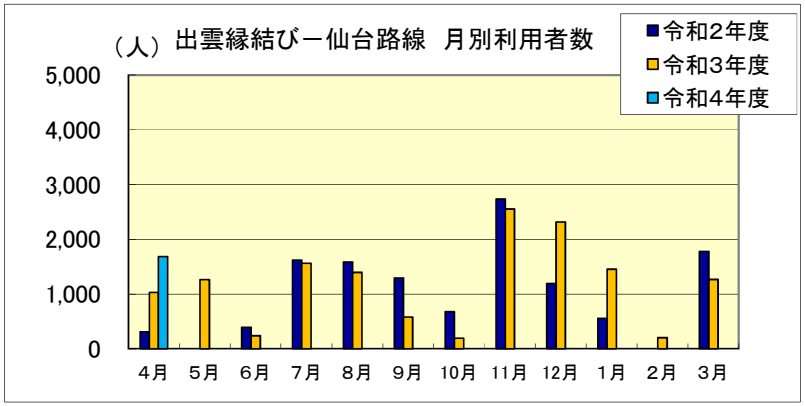

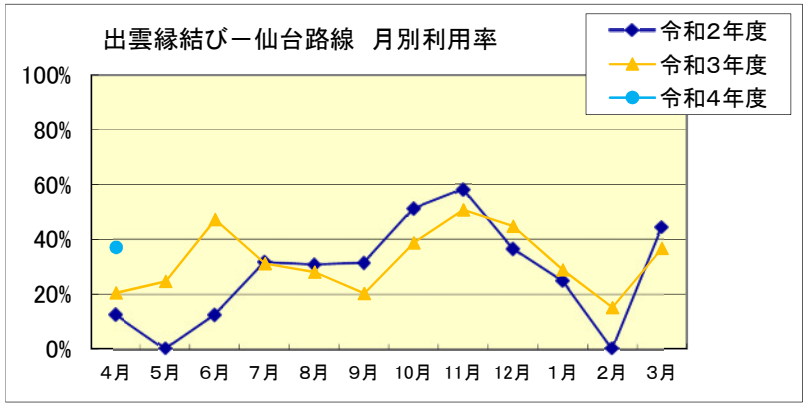

出雲縁結び－神戸路線		4月	5月	6月	7月	8月	9月	10月	11月	12月	1月	2月	3月	合計
令和2年度	利用者数（人）	0	0	0	0	0	0	0	0	0	0	0	0	0
	利　用　率													
令和3年度	利用者数（人）													0
	利　用　率													0%
令和4年度	利用者数（人）													
	利　用　率													

新型コロナウイルス感染症により全便運休
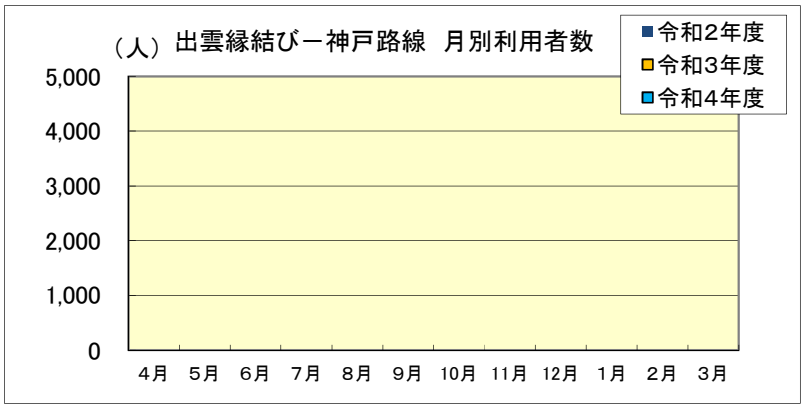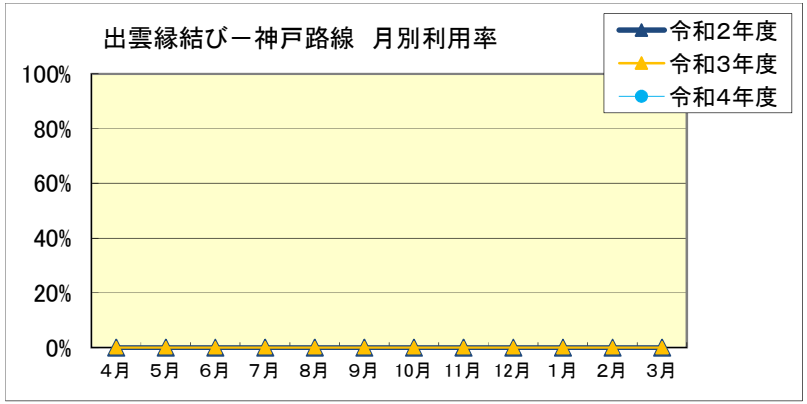
R3.3.28～　路線運休