■出雲縁結び空港　月別利用状況（東京・大阪）

出雲縁結び－東京路線		4月	5月	6月	7月	8月	9月	10月	11月	12月	1月	2月	3月	合計
平成30年度	利用者数（人）	46,747	52,751	50,891	51,360	58,727	53,990	57,905	58,111	49,020	45,359	43,772	55,571	624,204
	利　用　率	77.5%	83.6%	85.0%	85.0%	92.7%	91.0%	92.9%	93.1%	79.8%	72.6%	79.9%	88.8%	85.2%
令和元年度	利用者数（人）	48,591	55,291	52,464	52,053	56,659	54,666	54,630	58,849	49,123	46,510	43,044	24,787	596,667
	利　用　率	81.8%	86.6%	87.0%	82.9%	92.4%	91.2%	91.2%	92.5%	78.0%	74.2%	74.4%	42.5%	81.4%
令和2年度	利用者数（人）	3,550	1,905	7,118										12,573
	利　用　率	18.5%	28.9%	38.8%										28.5%

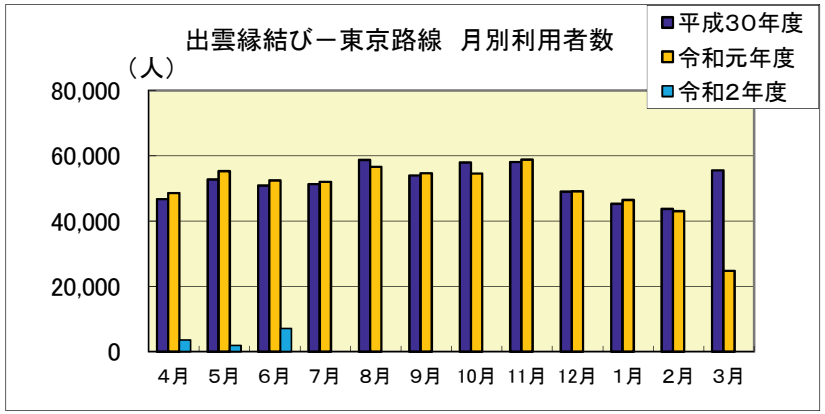

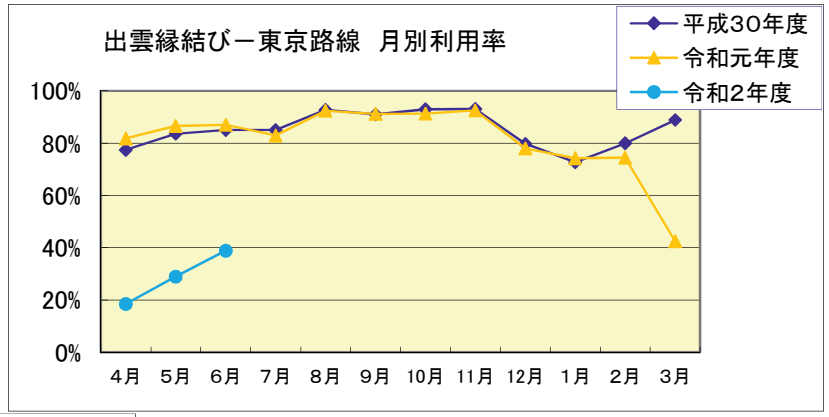

H30.5.7から全便ジェット化、4便化

出雲縁結び－大阪路線		4月	5月	6月	7月	8月	9月	10月	11月	12月	1月	2月	3月	合計
平成30年度	利用者数（人）	12,622	13,338	12,158	15,603	14,960	12,968	15,376	15,806	13,872	12,431	11,484	14,692	165,310
	利　用　率	63.5%	68.8%	68.4%	83.3%	80.0%	74.0%	83.6%	84.7%	73.3%	65.7%	67.5%	77.6%	74.2%
令和元年度	利用者数（人）	12,811	14,437	13,240	13,454	13,644	13,928	14,819	16,174	13,669	13,066	11,589	6,737	157,568
	利　用　率	69.7%	76.4%	71.3%	70.8%	73.1%	76.2%	81.2%	88.7%	72.4%	69.5%	66.3%	45.6%	72.2%
令和2年度	利用者数（人）	1,408	742	2,050										4,200
	利　用　率	16.5%	15.3%	37.5%										22.3%

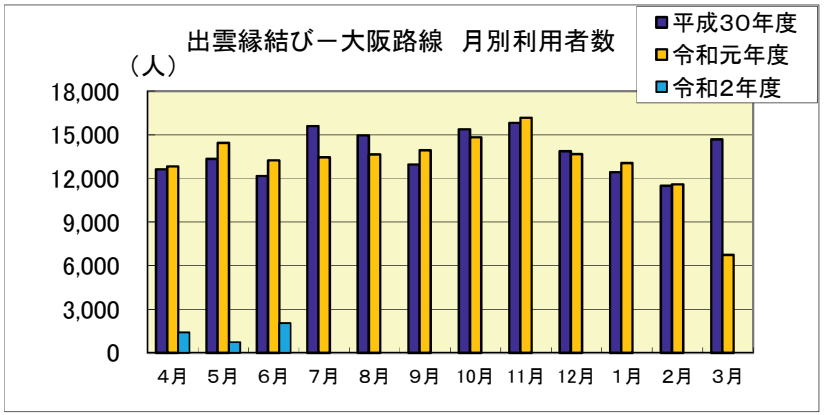

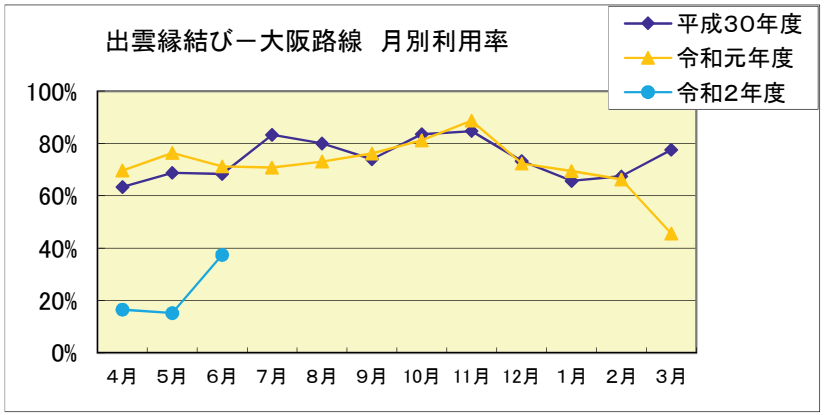

■出雲縁結び空港　月別利用状況（福岡・隠岐・札幌）

出雲縁結び－福岡路線		4月	5月	6月	7月	8月	9月	10月	11月	12月	1月	2月	3月	合計
平成30年度	利用者数（人）	2,987	3,206	2,964	3,214	3,305	3,102	3,567	3,861	3,144	2,867	3,066	3,190	38,473
	利　用　率	69.1%	71.8%	70.4%	79.0%	74.0%	73.6%	86.9%	90.9%	72.8%	67.5%	79.6%	77.1%	76.0%
令和元年度	利用者数（人）	3,111	3,537	3,458	2,887	3,117	3,487	4,228	4,812	3,974	3,449	3,788	2,067	41,915
	利　用　率	75.1%	79.2%	80.0%	55.7%	58.0%	63.7%	73.4%	87.2%	68.6%	63.6%	70.5%	36.2%	67.0%
令和2年度	利用者数（人）	516	232	605										1,353
	利　用　率	13.6%	8.2%	21.4%										14.3%

R1.7.1から機材大型化（36席→48席）

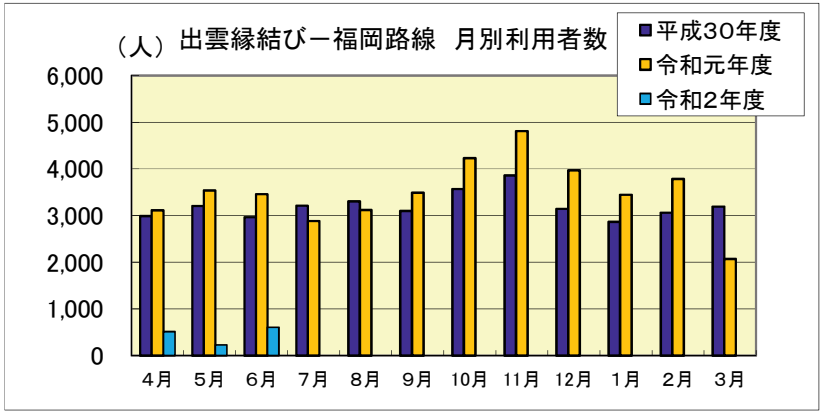

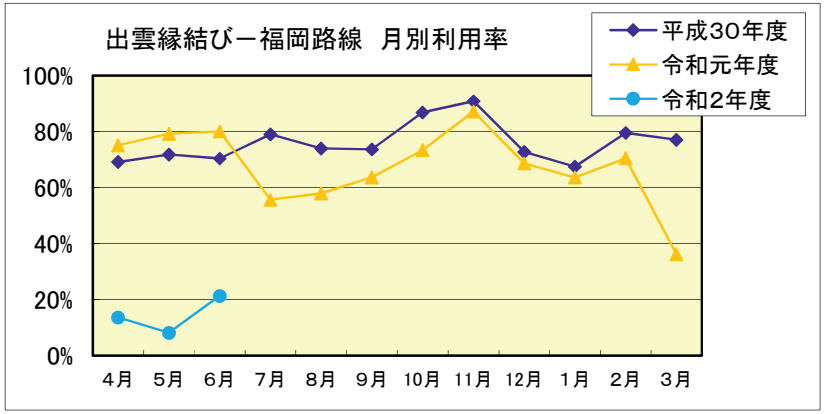

出雲縁結び－隠岐世界ジオパーク路線		4月	5月	6月	7月	8月	9月	10月	11月	12月	1月	2月	3月	合計
平成30年度	利用者数（人）	1,490	1,794	1,422	1,553	1,697	1,596	1,584	1,688	1,625	1,848	1,652	1,642	19,591
	利　用　率	71.6%	83.1%	73.4%	77.0%	78.8%	75.1%	75.9%	78.1%	80.6%	88.5%	85.0%	77.5%	78.7%
令和元年度	利用者数（人）	1,606	1,829	1,566	1,550	2,026	1,645	1,825	1,888	1,938	2,392	1,810	1,381	21,456
	利　用　率	77.4%	81.9%	75.0%	63.3%	71.5%	63.5%	65.6%	70.2%	72.5%	83.1%	69.8%	49.6%	70.0%
令和2年度	利用者数（人）	543	512	850										1,905
	利　用　率	20.2%	17.8%	32.8%										23.3%

R1.7.1から機材大型化（36席→48席）

出雲縁結び－札幌路線		4月	5月	6月	7月	8月	9月	10月	11月	12月	1月	2月	3月	合計
平成30年度	利用者数（人）	－	－	－	－	5,245	H30.8.1～8.31 月・水・金・日　18日間							5,245
	利　用　率	－	－	－	－	88.3%								88.3%
令和元年度	利用者数（人）	－	－	－	－	5,379	R1.8.2～8.30 月・水・金・日　18日間							5,379
	利　用　率	－	－	－	－	95.9%								95.9%
令和2年度	利用者数（人）	－	－	－	－		－	－	－	－	－	－	－	
	利　用　率	－	－	－	－		－	－	－	－	－	－	－	

■出雲縁結び空港　月別利用状況（名古屋・静岡）

R2.5月 運休

出雲縁結び－名古屋路線		4月	5月	6月	7月	8月	9月	10月	11月	12月	1月	2月	3月	合計
平成30年度	利用者数（人）	6,950	6,962	6,362	7,114	8,490	6,667	7,823	8,471	6,238	5,296	5,391	7,992	83,756
	利　用　率	54.6%	69.3%	65.9%	71.8%	85.1%	72.7%	80.8%	87.5%	63.8%	53.9%	59.7%	81.7%	70.2%
令和元年度	利用者数（人）	6,667	7,216	7,071	7,058	7,653	7,163	7,958	8,552	7,541	6,222	6,031	4,164	83,296
	利　用　率	71.5%	76.8%	77.0%	75.7%	83.9%	81.0%	86.8%	87.9%	73.9%	59.7%	64.1%	40.7%	72.8%
令和2年度	利用者数（人）	881	－	669										1,550
	利　用　率	9.9%	－	21.0%										12.8%

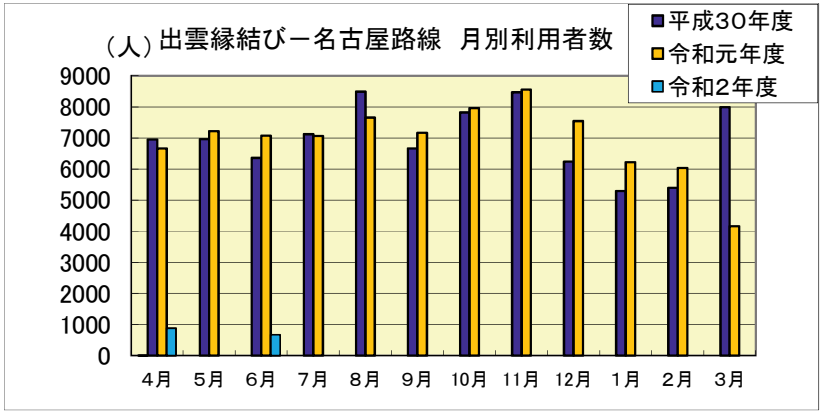

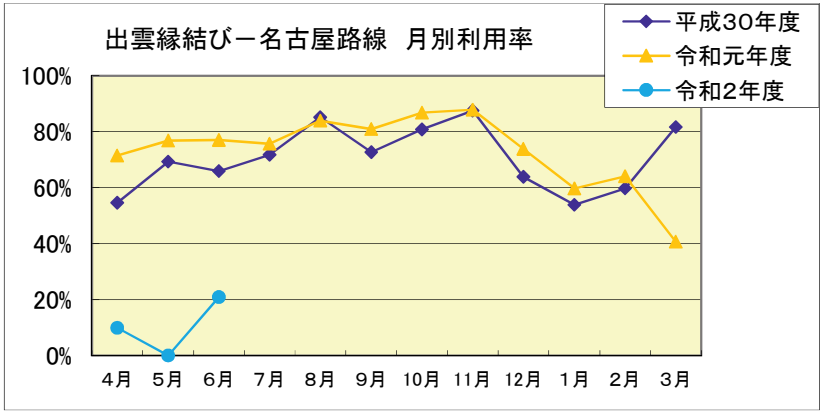

R2.5月 運休

出雲縁結び－静岡路線		4月	5月	6月	7月	8月	9月	10月	11月	12月	1月	2月	3月	合計
平成30年度	利用者数（人）	4,228	4,033	3,647	3,652	3,965	3,060	3,433	3,270	2,867	1,900	2,027	2,819	38,901
	利　用　率	89.9%	84.7%	79.1%	76.0%	83.2%	70.8%	77.6%	70.2%	61.4%	41.1%	47.8%	59.6%	70.3%
令和元年度	利用者数（人）	3,398	3,971	3,553	3,182	3,834	3,510	4,154	4,386	3,741	2,917	3,200	1,867	41,713
	利　用　率	67.4%	76.2%	70.5%	61.3%	76.1%	69.6%	84.1%	87.7%	72.7%	56.2%	65.9%	36.0%	68.5%
令和2年度	利用者数（人）	331	－	430										761
	利　用　率	12.4%	－	13.5%										13.0%

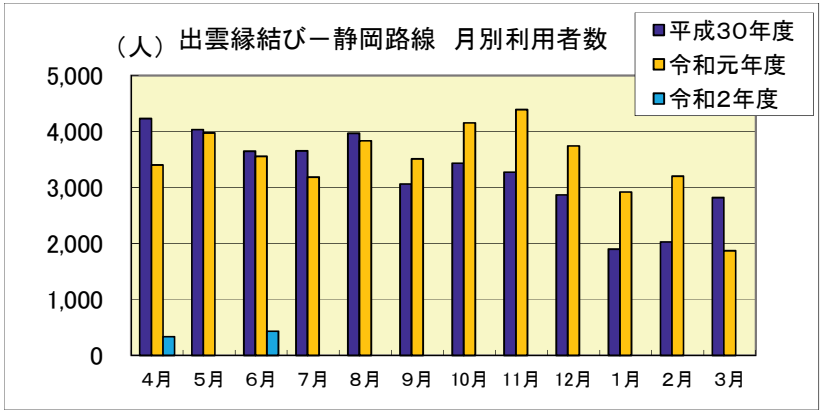

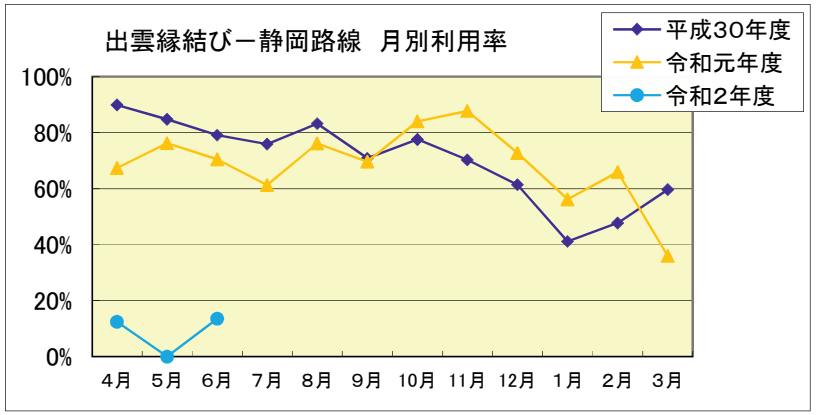

■出雲縁結び空港　月別利用状況（仙台・神戸）

H30.4.20から運航

R2.5月 運休

出雲縁結び－仙台路線		4月	5月	6月	7月	8月	9月	10月	11月	12月	1月	2月	3月	合計
平成30年度	利用者数（人）	1,531	4,197	3,889	3,735	3,764	3,725	3,718	3,684	2,387	1,803	1,852	3,042	37,327
	利　用　率	89.8%	88.2%	84.4%	77.7%	80.6%	83.3%	82.6%	79.1%	50.3%	39.0%	43.6%	66.5%	71.3%
令和元年度	利用者数（人）	2,717	3,738	3,810	3,460	3,834	3,797	4,031	3,841	2,640	2,552	2,573	1,539	38,532
	利　用　率	53.9%	71.8%	75.6%	66.6%	78.7%	75.3%	80.2%	76.9%	51.3%	49.2%	53.0%	31.1%	63.6%
令和2年度	利用者数（人）	312	－	393										705
	利　用　率	12.5%	－	12.4%										12.4%

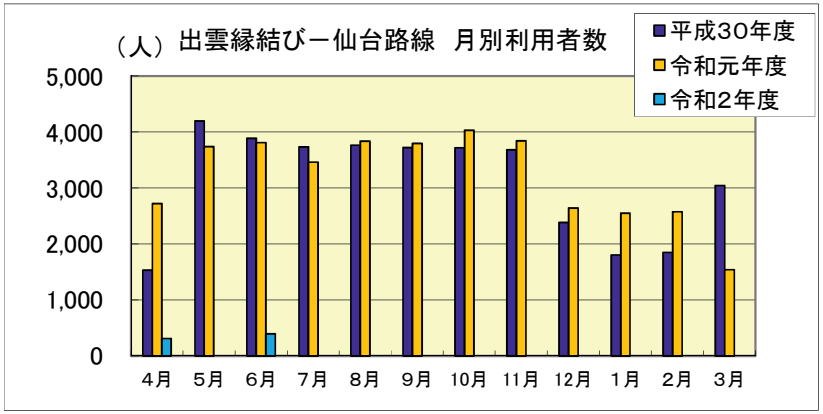

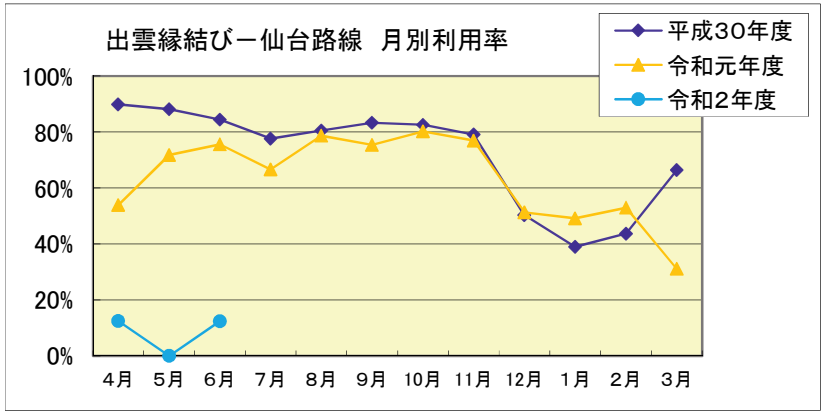

R2.4月～　運休

R1.10.27から運航（R1.12.19まで1日2往復）
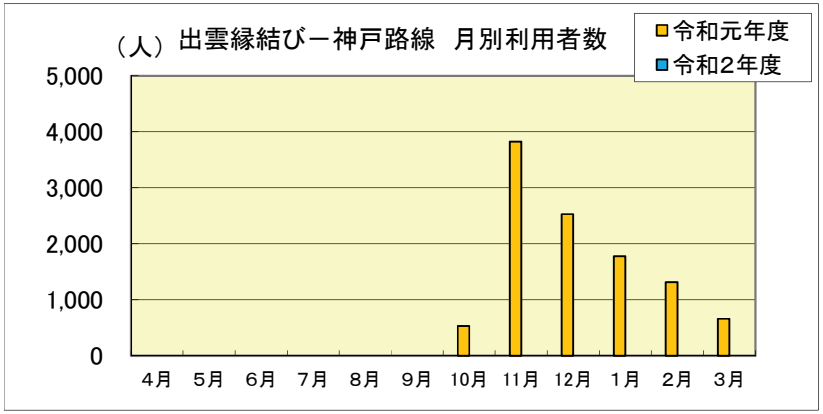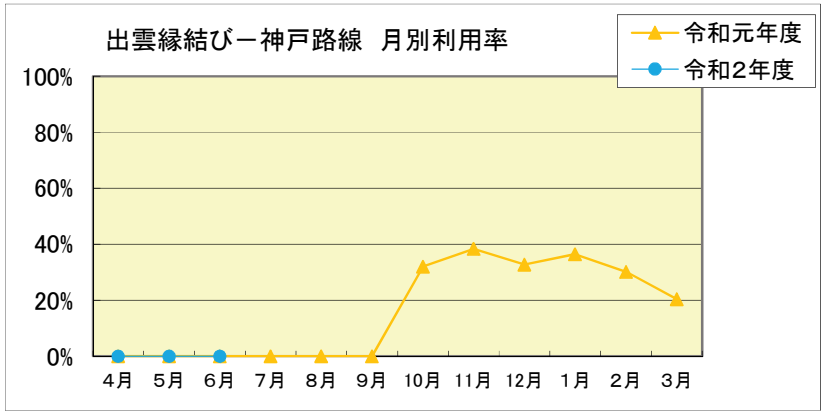
出雲縁結び－神戸路線		4月	5月	6月	7月	8月	9月	10月	11月	12月	1月	2月	3月	合計
令和元年度	利用者数（人）	－	－	－	－	－	－	533	3,826	2,529	1,777	1,314	662	10,641
	利　用　率	－	－	－	－	－	－	32.0%	38.4%	32.8%	36.5%	30.2%	20.3%	33.4%
令和2年度	利用者数（人）	－	－	－										
	利　用　率	－	－