■萩・石見空港　月別利用状況

萩・石見－東京路線		4月	5月	6月	7月	8月	9月	10月	11月	12月	1月	2月	3月	合　計
平成30年度	利用者数(人)	9,443	11,682	12,540	11,031	16,282	13,556	13,541	13,979	11,214	10,099	10,253	13,213	146,833
	利　用　率	48.1%	57.4%	62.8%	59.1%	74.3%	68.2%	64.5%	70.5%	54.8%	49.5%	55.1%	64.0%	60.8%
令和元年度	利用者数(人)	11,039	12,389	11,308	11,042	15,875	14,913	13,059	13,461	11,874	10,911	10,015	4,803	140,689
	利　用　率	55.1%	60.8%	56.8%	49.9%	75.4%	69.9%	62.6%	67.6%	60.7%	53.8%	51.5%	23.8%	57.4%
令和2年度	利用者数(人)	780	373	1,131										2,284
	利　用　率	7.7%	7.8%	31.8%										12.4%

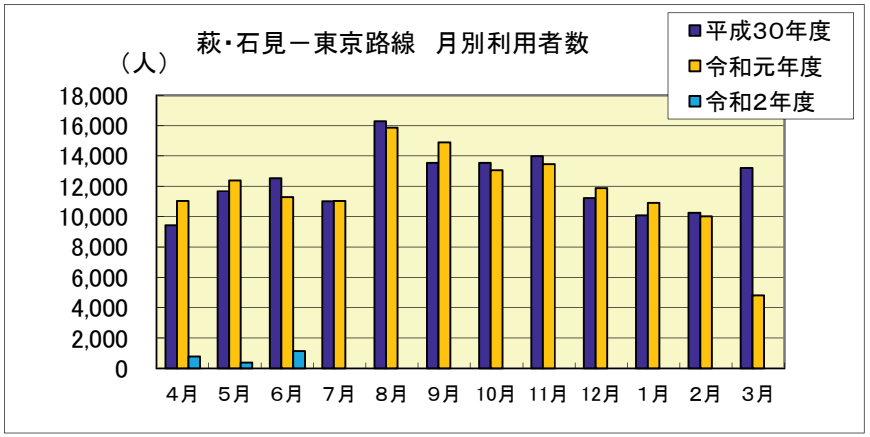

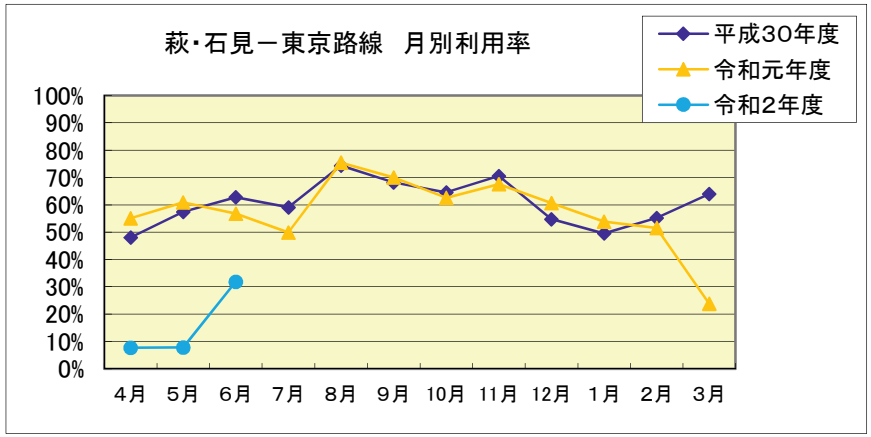
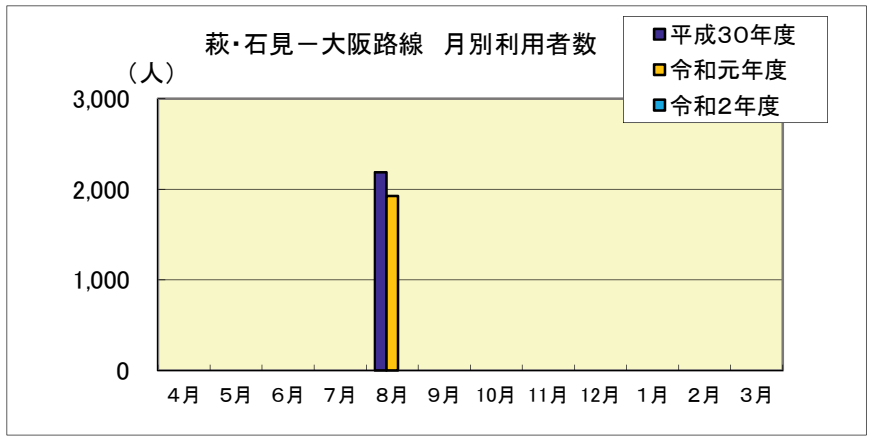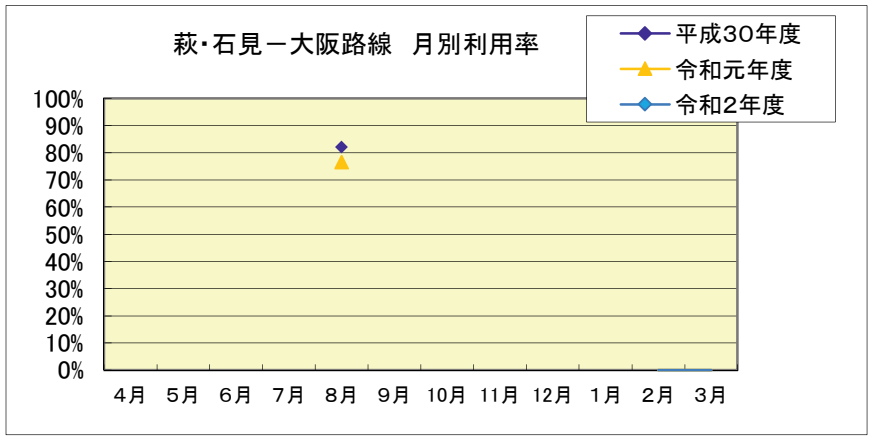
萩・石見－大阪路線		4月	5月	6月	7月	8月	9月	10月	11月	12月	1月	2月	3月	合　計
平成30年度	利用者数(人)	―	運航期間　8/4～8/21		―	2,185	―	―	―	―	―	―	―	2,185
	利　用　率	―			―	82.0%	―	―	―	―	―	―	―	82.0%
令和元年度	利用者数(人)	―	運航期間　8/3～8/20		―	1,925	―	―	―	―	―	―	―	1,925
	利　用　率	―			―	76.5%	―	―	―	―	―	―	―	76.5%
令和2年度	利用者数(人)	―	―	―	―		―	―	―	―	―	―	―	
	利　用　率	―	―	―	―		―	―	―	―	―	―	―