

家計簿で
豊かな暮らしの
基礎づくり



調査員が
伺いましたら、
ご回答をお願い
いたします。

個人情報
は保護
されます。

パソコン、
タブレット、
スマートフォン
からもご回答いただけます。

調査員は
調査員証を
携帯しています。

家計調査は、暮らしの実態を
家計収支の面から明らかにし、
我が国の経済・社会政策の
基礎資料となります。

家計調査

検索

<https://www.stat.go.jp/data/kakei/index.html>
印刷用の紙にリサイクルできます。



総務省統計局・島根県



家計収支の実態を明らかにします

この調査は世帯の皆様にご家庭の家計簿を記入していただき、国民生活における家計収支の実態を明らかにすることを目的としています。

この調査から、全国、また地域・世代別などの家計の平均像が見えてきます。



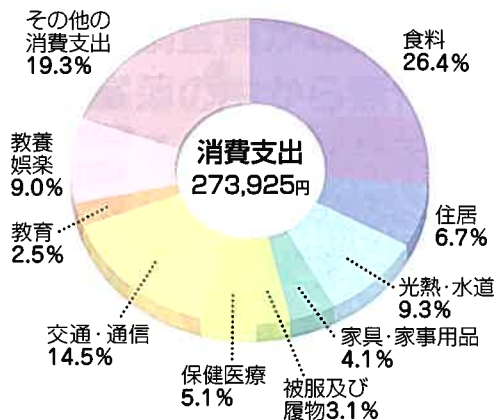
令和3年 調査結果から

1世帯あたり年平均1か月間の消費支出（松江市 二人以上の世帯）

世帯人員（人）	3.01
有業人員（人）	1.41
世帯主の年齢（歳）	57.4
消費支出（円）	273,925
食料	72,271
住居	18,243
光熱・水道	25,547
家具・家事用品	11,213
被服及び履物	8,579
保健医療	13,865
交通・通信	39,752
教育	6,824
教養娯楽	24,682
その他の消費支出	52,949

消費支出の内訳

（消費支出=100.0%）



調査結果は各方面で広く利用されています

調査結果は、政府、地方公共団体ばかりでなく、民間の会社や研究所などでも広く利用されています。

各府省で使われている一例をあげると次のとおりです。

内閣府：国民経済計算の推計


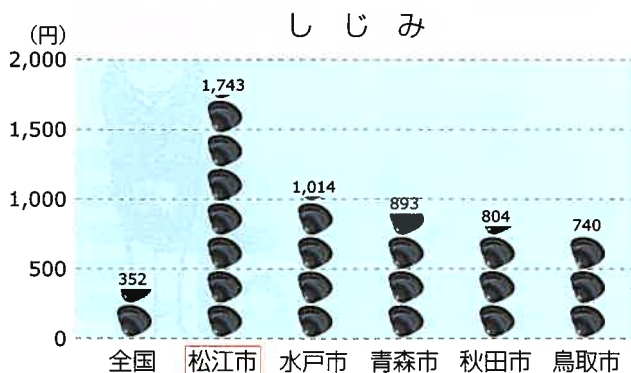
厚生労働省：各種年金制度の検討、医療費等の算定の検討資料

財務省：各種税額控除検討のための基礎資料

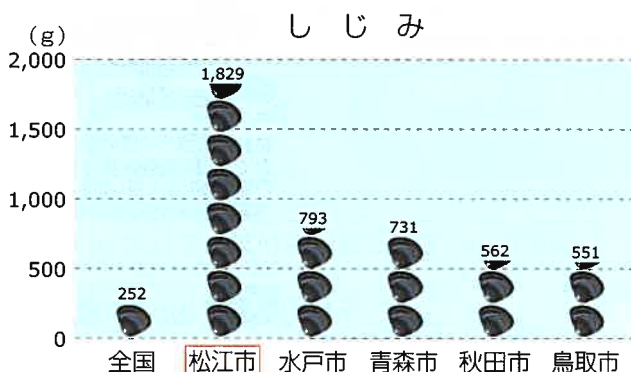
調査結果からこんなこともわかります

集められた調査結果を品目別に集計すると、ある品物がどのくらい買われたかということがわかります。さらに、これを地域別に集計すると、消費内容の地域差を知ることが出来ます。

松江市の
年間購入金額が
高い食品



松江市の
年間購入数量が
多い食品



資料：家計調査からみた品目別年間支出金額及び購入数量の都道府県庁所在市及び政令指定都市別ランキング(令和元年～3年平均)

家計調査に ご回答ください



調査をお願いする世帯は、調査員がご家庭におうかがいして作成した名簿の中から無作為で抽出されます。お願いすることとなりました際には依頼のお手紙を差し上げたのち、調査員が調査のご説明に訪問いたします。



政府統計

統計法に基づく国の統計調査です。調査票情報の秘密の保護に万全を期します。

調査についてのご質問等がありましたら、下記にお問い合わせください

〒690-8501 松江市殿町 1 番地
島根県政策企画局統計調査課（家計調査担当）
TEL 0852-22-5072

R100

