

# 職員の給与等に関する報告及び勧告

平成 26 年 10 月

島根県人事委員会

本委員会は、適正な人事行政を確保するための中立的・専門的な人事機関であり、地方公務員法第8条で、勤務条件や厚生福利制度など、職員に関する制度について研究を行い、その成果を議会や知事に提出することとされています。

また、同法第14条により、給与などの勤務条件が社会一般の情勢に適応するように地方公共団体が講ずべき措置について、議会と知事に勧告することができることと、同法第26条により、毎年少なくとも1回、給料表が適当かどうかを議会と知事に報告し、あわせて適当な勧告をすることができることとされています。

これらの規定に基づき、本委員会は、県内の民間事業所のご協力を得て、民間給与の実態調査を行うなど、平成26年の職員の給与に関する種々の調査・検討を行ってきました。

本書は、その結果を議会及び知事に対して報告し、あわせて給与改定について勧告したものです。



島人委第187号  
平成26年10月17日

島根県議会議長 岡本昭二様

島根県知事 溝口善兵衛様

島根県人事委員会委員長  
中村寿夫

職員の給与等に関する報告及び勧告

地方公務員法第8条、第14条及び第26条の規定に基づき、職員の給与及び人事管理に関して別添のとおり報告し、併せて給与について勧告します。

# 目 次

第 1 章 職員の給与等に関する報告	1
I 職員の給与に関する報告	1
1 職員給与等の状況について	1
2 民間給与等の状況について	4
3 物価及び生計費について	6
4 都道府県職員の給与について	6
5 人事院勧告の概要	7
6 職員給与と民間給与との比較	10
7 本年の給与改定	11
8 給与制度の総合的見直し	13
9 その他の課題	18
II 人事管理に関する報告	19
1 人事管理上の課題について	19
III 勧告実施の要請	24
第 2 章 職員の給与に関する勧告	25
(給与等に関する参考資料)	
1 職員給与実態調査の概要	参考-1
2 民間給与実態調査の概要	参考-28
3 生計費及び労働経済関係	参考-42
4 人事管理関係	参考-46

# 第1章 職員の給与等に関する報告

# 第1章 職員の給与等に関する報告

本委員会は、地方公務員法の規定に基づき、平成26年4月現在の島根県職員に係る給与及び県内の民間事業所の従業員の給与の実態を把握するとともに、職員の給与等を決定する諸条件について調査検討を行ってきた。その結果の概要は次のとおりである。

(注) この報告による職員給与は、職員の給与に関する条例（昭和26年島根県条例第1号）等に定める給与である。従って、現在、講じられている管理職手当の減額措置は含まない。

## I 職員の給与等に関する報告

### 1 職員給与等の状況について

#### 職員給与実態調査の調査人員

全県職員	調査対象職員	調査対象外職員	
		休職者 再任用職員等	企業局職員 病院局職員 技能労務職員
13,908人	12,457人	314人	1,137人

#### (1) 職員の構成等

職員には、その従事する職務の種類に応じて、行政職、公安職、医療職、教育職など9種類の給料表が適用されている。その構成比をみると、中学校及び小学校教育職が37.2%と最も高く、以下行政職30.4%、高等学校等教育職16.4%、公安職12.0%等の順となっている。

また、職員の平均年齢は44.4歳、平均経験年数は22.2年となっており、このうち行政職の職員についてみると、平均年齢は44.3歳（昨年44.3歳）、平均経験年数は22.9年（同22.9年）となっている。（参考資料第1表）

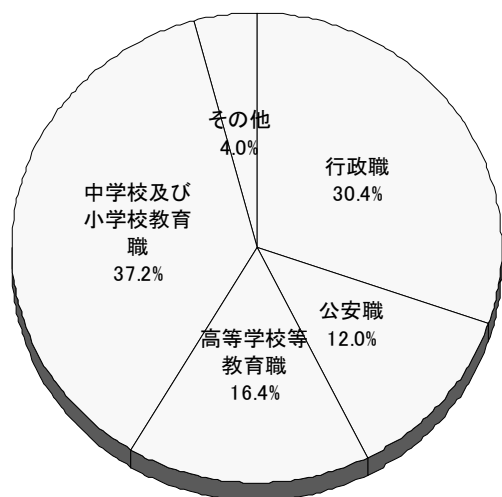
年齢別の職員構成をみると、50歳台の職員の占める割合が全体の約3分の1と他の年齢層に比べ高くなっている。また、平均年齢（44.4歳）は10年前（42.4歳）と比較して上昇している。（参考資料第4表）

### 給料表別職員数等

給料表	区分	職員数（構成比）		平均年齢		平均経験年数	
		平成26年	平成25年	平成26年	平成25年	平成26年	平成25年
行政職		3,786 (30.4%)	3,804 (30.3%)	44.3	44.3	22.9	22.9
公安職		1,491 (12.0%)	1,477 (11.8%)	38.7	39.0	17.5	17.8
海事職		46 (0.4%)	46 (0.4%)	41.0	40.2	21.0	20.2
研究職		243 (2.0%)	251 (2.0%)	42.3	42.2	19.1	19.1
医療職（1）		43 (0.3%)	42 (0.3%)	44.8	45.4	18.7	19.4
医療職（2）		100 (0.8%)	102 (0.8%)	42.7	42.6	19.0	18.7
医療職（3）		70 (0.6%)	70 (0.6%)	41.5	41.7	19.2	19.4
高等学校等教育職		2,041 (16.4%)	2,065 (16.4%)	44.4	44.3	21.7	21.6
中学校及び小学校教育職		4,637 (37.2%)	4,698 (37.4%)	46.5	46.2	23.8	23.5
合 計		12,457 (100.0%)	12,555 (100.0%)	44.4	44.3	22.2	22.1

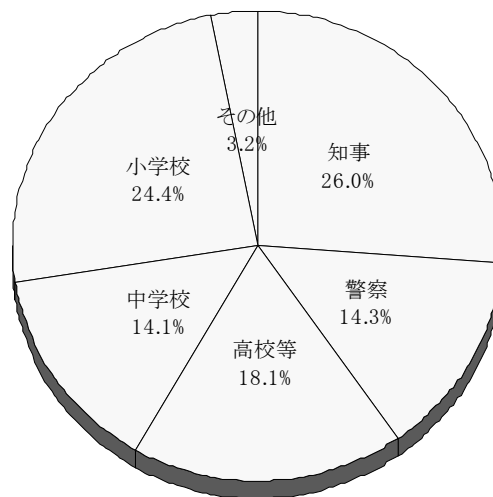
（注）構成比については、小数点以下1位未満の端数は四捨五入したため、合計が100にならない場合がある。

給料表別職員構成比

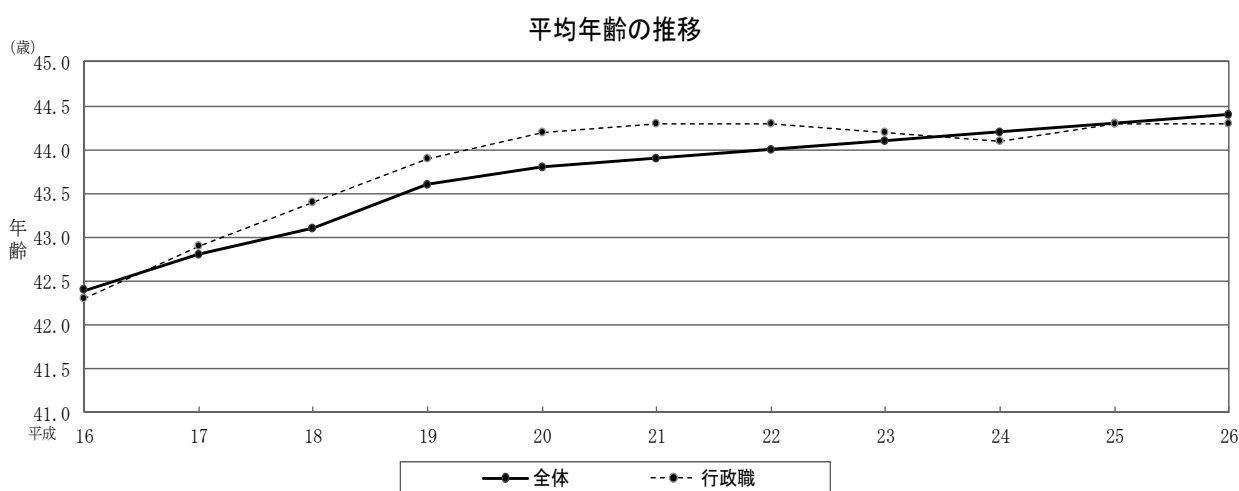
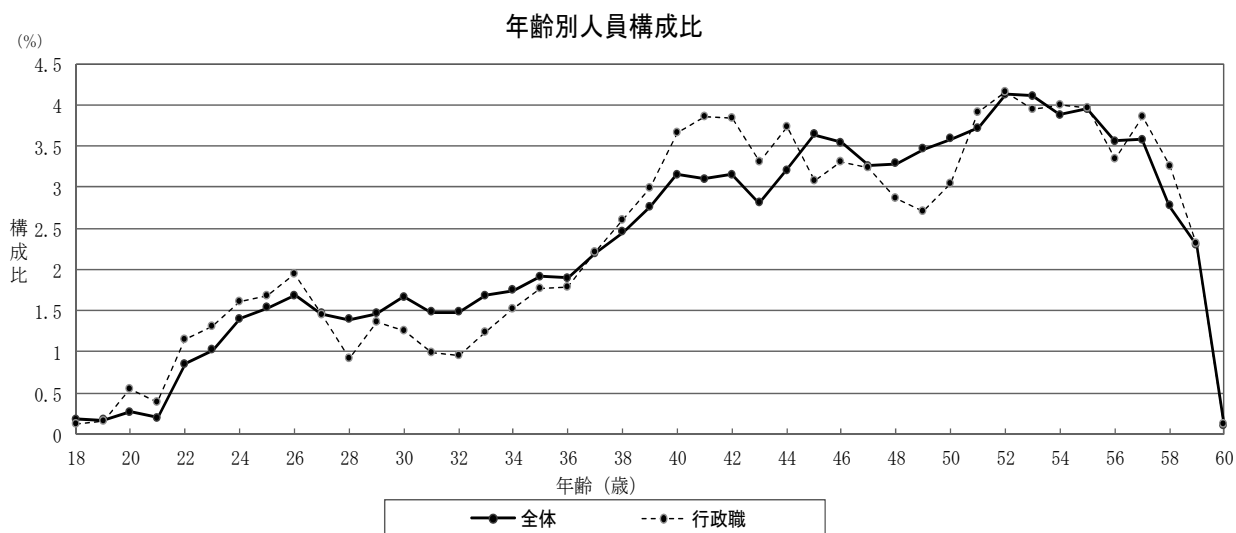


（参考資料第1表）

部局別職員構成比



（参考資料第2表）



## (2) 職員の給与

平成26年4月分の職員の平均給与月額が391,675円で、昨年に比べ750円(0.2%)減少しており、このうち、行政職の職員の平均給与月額は365,822円で、昨年に比べ1,623円(0.4%)減少している。

これは、本年4月から、高位の号給から昇格した場合の給料月額を増加額を縮減するよう昇格制度を改正したこと、平成18年4月の給料表の切替に伴う経過措置額<sup>(注)</sup>が段階的に引き下げられたことによる。

(参考資料第7表)

### (注) 経過措置額

現に受ける給料月額が、平成18年3月31日に受けていた給料月額(以下「切替前給料月額」という。)に達しない職員に支給される、その者の受ける給料月額と切替前給料月額との差額に相当する額。

また、この措置は段階的に引き下げられ、平成27年3月末に廃止されることとなっている。



### 職員の平均給与月額の状態

項目	全職員		行政職の職員	
	平成26年	平成25年	平成26年	平成25年
給料	円 364,611	円 365,101	円 338,523	円 339,920
管理職手当	6,213	6,203	7,994	7,961
扶養手当	10,430	10,663	11,429	11,683
地域手当	463	464	572	603
住居手当	3,761	3,696	2,681	2,503
特勤手当	3,886	3,979	2,840	2,920
その他	2,311	2,319	1,783	1,855
合計	391,675	392,425	365,822	367,445

- (注) 1 給料には、給料の調整額及び教職調整額並びに経過措置額を含む。  
 2 特勤手当の欄は、特勤手当（準ずる手当を含む。）及びへき地手当（準ずる手当を含む。）の合計額である。  
 3 その他は、単身赴任手当等である。

## 2 民間給与等の状況について

### 職種別民間給与実態調査の調査人員

調査実人員	初任給関係	左記以外	うち 行政職 相当職種
5,016 人	139 人	4,877 人	3,867 人

本年5月から6月にかけて、職員の給与等と比較検討するため、人事院と共同で、企業規模50人以上で、かつ、事業所規模50人以上の県内の民間事業所260のうちから層化無作為抽出法<sup>(注)</sup>により抽出した143事業所を対象に「平成26年職種別民間給与実態調査」を実施し、うち138事業所の調査を完了した。

(参考資料第20表)

本年の調査完了率は、調査の重要性に対する民間事業所の理解を得て、97.2%と極めて高いものとなっている。

この調査では、公務の行政職と類似すると認められる事務・技術関係職種

3,867人及び医師等職種1,010人について、本年4月分として支払われた給与月額等を調査するとともに、各民間企業における給与改定の状況等についても調査を行った。

なお、民間企業の組織形態の変化に対応するため、本年調査から、基幹となる役職段階（部長、課長、係長、係員）が置かれている民間事業所において、役職、職能資格又は給与上の等級（格付）から職責が①部長と課長の上に位置づけられる従業員、②課長と係長の上に位置づけられる従業員、③係長と係員の上に位置づけられる従業員についても個人別の給与月額等を把握することとした。

(注) 層化無作為抽出法とは、特定の条件でグループ（層）を作成し、それぞれの層から無作為に対象を抽出する方法。民間給与実態調査においては、「産業」「企業規模」「組織」を基準として層を作成し、各層から一定数の事業所を無作為に抽出し、調査対象としている。

## （1）本年の給与改定等の状況

### ア 初任給の状況

新規学卒者の採用を行った事業所の割合は、大学卒で39.9%（昨年43.1%）、高校卒で36.2%（同27.1%）となっている。そのうち初任給を据え置いた事業所の割合は、大学卒で80.4%（同95.0%）、高校卒で84.5%（同96.5%）、初任給を増額した事業所の割合は、大学卒で18.6%（同5.0%）、高校卒で14.4%（同3.5%）となっている。（参考資料第24表）

### イ 給与改定の状況

一般の従業員（係員）の給与改定状況をみると、ベースアップを実施した事業所の割合は28.1%（昨年17.5%）、ベースアップを中止した事業所の割合は17.7%（同30.9%）となっている。

また、一般の従業員（係員）の定期昇給の実施状況をみると、定期昇給を実施した事業所の割合は75.3%（同79.1%）、定期昇給を停止した事業所の割合は1.2%（同3.3%）であった。昇給額については、昨年と比べて増額となっている事業所の割合が21.9%（同18.3%）、減額となっている事業所の割合が4.1%（同10.2%）となっている。

### 民間における給与改定の状況

(単位：%)

項目 役職段階	ベースアップ 実施	ベースアップ 中止	ベースダウン	ベースアップ の慣行なし
係員	28.1 (17.5)	17.7 (30.9)	0.0 (0.0)	54.2 (51.6)
課長級	24.5 (14.4)	20.8 (32.8)	0.0 (0.0)	54.7 (52.8)

(注) 1 ベースアップと定期昇給を分離することができない事業所を含む。

2 ( ) 内の数字は、平成25年の割合である。

### 民間における定期昇給の実施状況

(単位：%)

項目 役職段階	定期昇給 制度あり	定期昇給実施			定期昇給 停止	定期昇給 制度なし	
		昨年と 比べ増額	昨年と 比べ減額	昨年と 変化なし			
係員	76.5 (82.4)	75.3 (79.1)	21.9 (18.3)	4.1 (10.2)	49.3 (50.6)	1.2 (3.3)	23.5 (17.6)
課長級	72.3 (77.4)	71.1 (74.0)	19.9 (19.2)	4.2 (10.6)	47.0 (44.2)	1.2 (3.4)	27.7 (22.6)

(注) 1 ベースアップと定期昇給を分離することができない事業所は除く。

2 ( ) 内の数字は、平成25年の割合である。

### 3 物価及び生計費について

本年4月の消費者物価指数(総務省)は、昨年4月に比べ、全国で3.4%、松江市で3.3%とそれぞれ増加している。

また、勤労者世帯における消費支出(総務省「家計調査」)等を基礎として算定した本年4月の松江市における2人世帯、3人世帯及び4人世帯の標準生計費は、それぞれ186,730円、212,890円及び239,050円となっている。

(参考資料第33表、第34表)

### 4 都道府県職員の給与について

先に総務省が公表した平成25年4月1日現在の都道府県ラスパイレス指数(行政職)の平均は、107.4であった。

本県のラスパイレス指数は105.5(平成24年104.9)となっており、全国でも低い水準となっている。

なお、今回の指数が100を超えているのは、国において平成24年4月1日から

平成26年3月31日までの2年間、「国家公務員の給与の改定及び臨時特例に関する法律（平成24年法律第2号）」に基づく給与減額支給措置が講じられていたことによるものであり、この措置がないとした場合の参考値は97.5である。

### 都道府県のラスパイレス指数の分布状況

(平成25年4月1日現在)

指数分布区分	都道府県数
110以上	4
105以上110未満	40
100以上105未満	2
100未満	1
都道府県平均指数 (参考値)	107.4 (99.3)
島根県 (参考値)	105.5 (97.5)

備考 ラスパイレス指数：地方公共団体の一般行政職の給料額と国の行政職俸給表(一)の適用職員の俸給額とを、学歴別、経験年数別にラスパイレス方式により対比させて比較し算出したもので、国を100としたもの。

## 5 人事院勧告の概要

人事院は、本年8月7日に、国会及び内閣に対して一般職の国家公務員の給与等について報告及び勧告したが、その概要は次のとおりである。

### 給与勧告の骨子

#### ○ 本年の給与勧告のポイント

##### 月例給、ボーナスともに7年ぶりの引上げ

- ① 民間給与との較差(0.27%)を埋めるため、世代間の給与配分の観点から若年層に重点を置きながら俸給表の水準を引上げ
- ② ボーナスを引上げ(0.15月分)、勤務実績に応じた給与の推進のため勤勉手当に配分

##### 俸給表や諸手当の在り方を含めた給与制度の総合的見直し

- ① 地域の民間給与水準を踏まえて俸給表の水準を平均2%引下げ
  - ② 地域手当の見直し(級地区分等の見直し、新データによる支給地域の指定見直し)
  - ③ 職務や勤務実績に応じた給与配分(広域異動手当、単身赴任手当の引上げ等)
- \* 平成27年4月から3年間で実施。俸給引下げには3年間の経過措置。段階的实施に必要な原資確保のため、平成27年1月の昇給を1号俸抑制

## I 給与勧告制度の基本的考え方

- ・ 国家公務員給与は、社会一般の情勢に適応するように国会が随時変更することができる。その変更に関し必要な勧告・報告を行うことは、国家公務員法に定められた人事院の責務
- ・ 勧告は、労働基本権制約の代償措置として、国家公務員に対し適正な給与を確保する機能を有するものであり、能率的な行政運営を維持する上での基盤
- ・ 公務には市場の抑制力という給与決定上の制約がないことから、給与水準は、経済・雇用情勢等を反映して労使交渉等によって決定される民間の給与水準に準拠して定めることが最も合理的

## II 民間給与との較差等に基づく給与改定

### 1 民間給与との比較

約 12,400 民間事業所の約 50 万人の個人別給与を实地調査 (完了率 88.1%)  
\* 民間の組織形態の変化に対応するため、本年から基幹となる役職段階 (部長、課長、係長、係員) の間に位置づけられる従業員の個人別給与を把握し官民の給与比較の対象に追加

〈月例給〉 公務と民間の 4 月分給与を調査し、主な給与決定要素である役職段階、勤務地域、学歴、年齢の同じ者同士を比較

○民間給与との較差 1,090 円 0.27% [行政職 (一) …現行給与 408,472 円 平均年齢 43.5 歳]  
[俸給 988 円 はね返し分(注) 102 円] (注)俸給等の改定に伴い諸手当の額が増減する分

〈ボーナス〉 昨年 8 月から本年 7 月までの直近 1 年間の民間の支給実績 (支給割合) と公務の年間の支給月数を比較

○民間の支給割合 4.12 月 (公務の支給月数 3.95 月)

### 2 給与改定の内容と考え方

〈月例給〉

#### (1) 俸給表

##### ① 行政職俸給表 (一)

改定率 平均 0.3% 世代間の給与配分の見直しの観点から若年層に重点を置いて改定  
初任給 民間との間に差があることを踏まえ 1 級の初任給を 2,000 円引上げ

##### ② その他の俸給表 行政職 (一) との均衡を基本に改定 (指定職俸給表は改定なし)

#### (2) 初任給調整手当

医療職俸給表 (一) の改定状況を勘案し改定

#### (3) 通勤手当

交通用具使用者に係る通勤手当について、民間の支給状況等を踏まえ使用距離の区分に応じ 100 円から 7,100 円までの幅で引上げ

#### (4) 寒冷地手当

新たな気象データ (メッシュ平均値 2010) に基づき、支給地域を見直し

〈ボーナス〉

民間の支給割合に見合うよう引上げ 3.95 月分→4.10 月分

勤務実績に応じた給与を推進するため引上げ分を勤勉手当に配分

(一般の職員の場合の支給月数)

		6 月期	12 月期
26 年度	期末手当	1.225 月 (支給済み)	1.375 月 (改定なし)
	勤勉手当	0.675 月 (支給済み)	0.825 月 (現行 0.675 月)
27 年度 以降	期末手当	1.225 月	1.375 月
	勤勉手当	0.75 月	0.75 月

#### [実施時期等]

- ・月例給：俸給表、初任給調整手当及び通勤手当は平成26年4月1日  
寒冷地手当は平成27年4月1日（所要の経過措置）
- ・ボーナス：法律の公布日

### Ⅲ 給与制度の総合的見直し

次のような課題に対応するため、俸給表、諸手当の在り方を含めた給与制度の総合的見直しを勧告

- 民間賃金の低い地域における官民給与の実情をより適切に反映するための見直し
- 官民の給与差を踏まえた50歳台後半層の水準の見直し
- 公務組織の特性、円滑な人事運用の要請等を踏まえた諸手当の見直し

#### 1 地域間の給与配分の見直し、世代間の給与配分の見直し

##### [俸給表等の見直し]

- ① 行政職俸給表（一） 民間賃金水準の低い県12県を一つのグループとした場合の官民較差と全国の較差との率の差（2.18ポイント（平成24年～26年の平均値））を踏まえ、俸給表水準を平均2%引下げ。1級（全号俸）及び2級の初任給に係る号俸は引下げなし。3級以上の級の高位号俸は50歳台後半層における官民の給与差を考慮して最大4%程度引下げ。40歳台や50歳台前半層の勤務成績に応じた昇給機会の確保の観点から5級・6級に号俸を増設
- ② 指定職俸給表 行政職（一）の平均改定率と同程度の引下げ改定
- ③ ①及び②以外の俸給表 行政職（一）との均衡を基本とし、各俸給表における50歳台後半層の在職実態等にも留意しつつ引下げ。医療職（一）については引下げなし。公安職等について号俸を増設
- ④ その他 委員、顧問、参与等の手当の改定、55歳超職員（行政職（一）6級相当以上）の俸給等の1.5%減額支給措置の廃止等

##### [地域手当の見直し]

- ① 級地区分・支給割合 級地区分を1区分増設。俸給表水準の引下げに合わせ支給割合を見直し1級地20%、2級地16%、3級地15%、4級地12%、5級地10%、6級地6%、7級地3%  
※ 賃金指数93.0以上の地域を支給地域とすることを基本（現行は95.0以上）  
※ 1級地（東京都特別区）の支給割合は現行の給与水準を上回らない範囲内（全国同一水準の行政サービスの提供、円滑な人事管理の要請等を踏まえると地域間給与の調整には一定の限界）
- ② 支給地域 「賃金構造基本統計調査」（平成15年～24年）のデータに基づき見直し（級地区分の変更は上下とも1段階まで）
- ③ 特例 1級地以外の最高支給割合が16%となることに伴い、大規模空港区域内の官署に在籍する職員に対する支給割合の上限（現行15%）、医師に対する支給割合（同）をそれぞれ16%に改定

#### 2 職務や勤務実績に応じた給与配分

- (1) 広域異動手当 円滑な異動及び適切な人材配置の確保のため、広域的な異動を行う職員の給与水準を確保。異動前後の官署間の距離区分に応じて、300Km以上は10%（現行6%）、60Km以上300Km未満は5%（現行3%）に引上げ
- (2) 単身赴任手当 公務が民間を下回っている状況等を踏まえ、基礎額（現行23,000円）を7,000円引上げ。加算額（現行年間9回の帰宅回数相当）を年間12回相当の額に引上げ、遠距離異動に伴う経済的負担の実情等を踏まえ、交通距離の区分を2区分増設
- (3) 本府省業務調整手当 本府省における人材確保のため、係長級は基準となる俸給月額額の6%相当（現行4%）、係員級は4%相当額（現行2%）に引上げ
- (4) 管理職員特別勤務手当 管理監督職員が平日深夜に及ぶ長時間の勤務を行っている実態。災害への対処等の臨時・緊急の必要によりやむを得ず平日深夜（午前0時から午前5時までの間）に勤務した場合、勤務1回につき6,000円を超えない範囲内の額を支給

- (5) その他 人事評価結果を反映した昇給効果の在り方については、今後の人事評価の運用状況等を踏まえつつ引き続き検討。技能・労務関係職種の給与については、今後もその在職実態や民間給与等の状況を注視

### 3 実施時期等

- 俸給表は平成 27 年 4 月 1 日に切替え
- 地域手当の支給割合は段階的に引上げ、その他の措置も平成 30 年 4 月までに計画的に実施
- 激変緩和のための経過措置（3 年間の現給保障）
- 見直し初年度の改正原資を得るため平成 27 年 1 月 1 日の昇給を 1 号俸抑制

## IV 雇用と年金の接続及び再任用職員の給与

### ○ 雇用と年金の接続

- ・ 公務の再任用は短時間が約 7 割、補完的な業務を担当することが一般的
- ・ 平成 28 年度に年金開始支給年齢が 62 歳に引き上げられ、再任用希望者が増加する見込み。職員の能力・経験の公務外での活用、業務運営や定員配置の柔軟化による公務内での職員の活用、60 歳前からの退職管理を含む人事管理の見直しを進めていく必要
- ・ 本院としても引き続き、再任用の運用状況や問題点の把握に努めるとともに、民間企業における継続雇用等の実情、定年前も含めた人事管理全体の状況等を詳細に把握し、意見の申出（平成 23 年）を踏まえ、雇用と年金の接続のため適切な制度が整備されるよう積極的に取組

### ○ 再任用職員の給与

- ・ 転居を伴う異動をする職員の増加と民間の支給状況を踏まえ再任用職員に単身赴任手当を支給  
[実施時期：平成 27 年 4 月 1 日]
- ・ 本年初めて公的年金が全く支給されない民間の再雇用者の個人別給与額を把握。今後もその動向を注視するとともに、各府省の今後の再任用制度の運用状況を踏まえ、再任用職員の給与の在り方について必要な検討

## 6 職員給与と民間給与との比較

### (1) 月例給

職員給与と民間給与との比較は、職員と民間企業従業員の同種・同等の者同士を比較することを基本として、公務においては行政職給料表適用者、民間においては公務の行政職と類似すると認められる事務・技術関係職種の者について行っている。

また、職員と民間企業従業員では、それぞれ年齢、学歴などの人員構成が異なっており、このように異なる集団間での給与の比較を行う場合には、それぞれの集団における単純な給与の平均値を比較することは適当ではないため、主な給与決定要素である役職段階、年齢、学歴を同じくする者同士を対比させ、精密に比較（ラスパイレス方式）を行っている。

なお、本年の比較に当たっては、前記 2 で述べた①部長と課長の間位置づ

けられる従業員、②課長と係長の間に位置づけられる従業員、③係長と係員の間に位置づけられる従業員については、その役職、職能資格又は給与上の等級（格付）を踏まえ、それぞれ部次長、課長代理、主任として取り扱うこととした。（参考資料第21表）

本年4月分の給与額について、職員給与と民間給与を比較すると、民間給与371,043円に対して職員給与は370,119円であり、職員給与が924円（0.25%）下回っている。（参考資料第17表）

#### 職員給与と民間給与との較差

民間給与(A)	職員給与(B)	較差 A - B ((A-B)/B×100)
371,043円	370,119円	924円 ( 0.25% )

(注) 民間、職員ともに、本年度の新規学卒の採用者は含まれていないため、職員給与の額は1(2)の表「職員の平均給与月額状況」の額とは異なっている。

## (2) 特別給

昨年8月から本年7月までの1年間において、民間事業所で支払われた特別給は、平均所定内給与月額の3.81月分に相当していた。これは、昨年(3.70月分)より増加しており、職員の期末手当・勤勉手当の年間平均支給月数(3.70月)を0.11月分上回っている。（参考資料第30表）

#### 職員の期末・勤勉手当と民間の特別給との差

民間の特別給(A)	職員の期末・勤勉手当(B)	差(A - B)
3.81月分	3.70月	0.11月分

## 7 本年の給与改定

職員の給与決定に関する諸条件については、以上述べたとおりである。

これらの調査結果等を基に、国及び他の都道府県の動向等を踏まえ、様々な角度から慎重に検討を重ねた結果、職員の給与について所要の措置を講ずる必要があると判断し、次のとおり報告する。



## (1) 月例給について

本年の民間事業所の給与等の状況をみると、一般の従業員（係員）で、ベースアップを実施した事業所の割合が昨年と比べ10ポイント以上増加していることや、定期昇給の昇給額について昨年と比べて増額となった事業所の割合が増加し、減額となった事業所の割合が減少していることなど、改善の傾向が見られた。

このような状況の中で、本年4月分の給与について、職員給与と職種別民間給与実態調査に基づく民間給与を比較すると、前記6（1）のとおり、職員給与が民間給与を924円（0.25%）下回っている。

よって、月例給については、民間給与水準と均衡させるよう引上げ改定することが適当と判断した。

民間との給与比較を行っている行政職給料表については、本年8月に人事院が勧告した俸給表をもとに、本県の公民較差を考慮し、人事院が勧告した俸給表に定める俸給月額に100分の99.83を乗じた給料表とする。

再任用職員の給料月額についても、再任用職員以外の職員の給料月額の改定に準じた改定を行う。

また、行政職給料表以外の給料表についても、行政職給料表との均衡を考慮して、行政職給料表と同様の改定を行うものとする。ただし、医療職給料表(1)については、医師の人材を確保する観点から、人事院勧告に準じた改定を行うこととする。

なお、改定については、本年4月の職員給与と民間給与を均衡させるものであることから、同月に遡及して実施することとする。

## (2) 期末手当・勤勉手当について

前記6（2）のとおり、職員の期末手当・勤勉手当の年間平均支給月数（3.70月）は、民間事業所の特別給の支給割合（3.81月分）を0.11月分下回っている。

よって、職員の期末手当・勤勉手当については、民間の特別給の支給割合と均衡させるよう、0.10月分引き上げることが適当と判断した。

引上げに当たっては、国と同様に勤務実績に応じた給与の推進の観点から勤勉手当に配分することとし、本年度については、12月期の勤勉手当を0.10月分引き上げ、平成27年度以降においては、6月期及び12月期の勤勉手当をそれぞれ0.05月分ずつ引き上げることとする。

なお、再任用職員の勤勉手当並びに任期付研究員及び特定任期付職員の期末手当についても、同様に支給月数を引き上げることとする。

### (3) 初任給調整手当について

医師に対する初任給調整手当については、医療職給料表(1)の改定状況を勘案し、人事院勧告に準じて改定を行い、本年4月に遡及して実施することとする。

### (4) 通勤手当について

交通用具利用者に係る通勤手当については、昨今のガソリン価格の上昇により、改定の必要性について慎重に検討してきたところである。

その結果、ガソリン価格は上昇しているものの燃費が向上してきていることから自動車の運行に係る経費は変わらないこと、県内の民間事業所における支給額と比較すると概ね均衡していること、本年の人事院勧告後の国家公務員の手当額と比較しても改定が必要と認められる状況ではないことから、本年においては改定を行わないこととする。

## 8 給与制度の総合的見直し

### (1) 見直しの必要性

国においては、本年の報告で、平成18年度から実施した給与構造改革については一定の成果を得てきたとする一方、特に民間賃金の低い地域を中心に公務員給与が高いのではないかと指摘が依然として見られること、職員構成の高年齢化や公的年金の支給開始年齢の段階的な引上げに伴い雇用と年金の接続を図ることが求められていること等を踏まえると給与カーブの見直し等が必要であること、公務組織の特性、円滑な人事運用の要請等を踏まえた

適正な処遇を実現することを通じて公務に必要な人材を確保し組織の能率的な運営を図っていく必要があること等の課題に対応するため、給与制度の総合的な見直しを行うこととしている。

本県においては、平成23年より、「制度」・「構造」は国に準じ、「水準」については県内民間給与水準との均衡を図ることを基本として勧告してきたところである。

給与水準については、全体として県内民間給与水準との均衡を図っているが、50歳台の職員の給与水準が国と同様の傾向にあることから、その職員の給与水準の上昇を抑え、早期に世代間の給与配分の適正化を図る必要があること、東西に長く離島もある本県の地理的事情から、人事異動に伴い単身赴任せざるを得ない職員がいる実態があり、こうした職員の経済的負担を考慮する必要があることなど、本県においても国と同様の状況が見られる。また、本県の給与制度については、従来から国の給与制度を基本としていることから、国に準じて見直しを行うこととする。

## (2) 見直すべき事項

### ア 給料表等の見直し

#### (ア) 給料表の水準等

国においては、地域間の給与配分及び世代間の給与配分の見直しの観点から、医療職俸給表（一）を除き、俸給表水準を平均で2%引き下げることとし、1級（全号俸）及び2級の初任給に係る号俸については引下げを行わない一方、3級以上の高位号俸については、50歳台後半層における官民の給与差を考慮して最大4%の引下げを行うこととしている。

また、この俸給表の見直しに伴い、新たな俸給表の俸給月額が平成27年3月31日に受けていた俸給月額に達しない職員に対しては、平成30年3月31日までの3年間に限り、経過措置としてその差額を支給することとしている。

本県においては、前述のとおり「制度」・「構造」は国に準じ、「水準」については県内民間給与水準との均衡を図ることを基本としている。

まず、「構造」に関し、世代間の給与配分については本県においても見直す必要があることから、今回、国に準じて給料表を見直すこととする。ただし、見直しに伴い給料月額が引下げとなる職員に配慮し、国と同様に3年間の経過措置を講ずることにより段階的に実施することが必要である。

具体的には、平成27年4月から、人事院が勧告した同月における国の俸給表に定める俸給月額に100分の99.83（前記7（1）で述べた本年の給与改定における国の俸給表に乗ずる割合と同じ割合）を乗じた給料表とし、新たな給料表の給料月額が平成27年3月31日に受けていた給料月額に達しない職員に対しては、その差額を給料として支給する。

これにより、「水準」に関し、見直し前の給与水準が維持されることから、本年の県内民間給与水準との均衡を図ることができる。

今回、結果的に給料表の水準を国に準じて引き下げることとなるが、これは世代間の給与配分の見直しを経過措置期間中に段階的に実施するための措置であり、職員の給与水準の引下げを目的とするものではない。

したがって、職員の給与については、今後も従来どおり毎年の職種別民間給与実態調査により把握した民間給与と比較した上で、県内民間給与水準との均衡を図ることを基本として改定していくこととする。

なお、医療職給料表(1)については、医師の人材を確保する観点から、「構造」・「水準」とも国の俸給表を基本としているため、上記の給料表の見直しは行わないこととする。

#### (イ) 号給の増設

国においては、最大4%程度の引下げ改定を行う最高号俸には、50歳台前半層の職員も在職していることから、40歳台及び50歳台前半層の職員に対して勤務成績に応じた昇給機会を確保する観点から行政職俸給表（一）5級及び6級並びに公安職俸給表（一）6級及び7級等について、8号俸の増設を行うこととしている。

本県においても、国と同様に最高号給に在職している職員の昇給機会を確保する観点から、国の給与制度の総合的見直しに係る俸給表に準じ

て、行政職給料表 5 級及び 6 級、公安職給料表 6 級及び 7 級、高等学校教育職給料表 2 級及び特 2 級並びに中学校及び小学校教育職給料表 2 級及び特 2 級について、8 号給の増設を行うこととする。

#### (ウ) 給料等の 1.5%減額支給措置の廃止

国においては、当分の間の措置として平成 22 年度から実施されている 55 歳を超える職員（行政職俸給表（一）6 級相当以上）に対する俸給等の 1.5%減額支給措置について、今回、55 歳を超える職員の給与の適正化を含めた俸給表の水準の引下げ措置を講ずることから、廃止することとしている。

本県においても、平成 24 年 4 月から同様に給与等の減額支給措置を実施しているが、国の給与制度の総合的見直しに準じて給料表の見直しを行うことから廃止することとする。

### イ 地域手当の見直し

県外事務所等の民間賃金の高い地域に勤務する職員の地域手当については、その地域の民間給与水準を考慮し、人事院勧告に準じて地域区分及び支給割合の見直しを行うこととする。

また、医療職給料表(1)適用者については、医師の処遇を確保する観点から人事院勧告に準じて支給割合を 16%に改めることとする。

### ウ 単身赴任手当の見直し

国においては、公務の支給額が民間を下回っていることや公務における遠距離異動の実態を踏まえ、手当額を引き上げることとしている。

本県においても、国と同様に職員の手当額が民間の支給額を下回っていることや、異動に伴いやむを得ず単身赴任をしている職員の経済的負担の実情を考慮し、人事院勧告に準じて単身赴任手当の基礎額を 7,000 円引き上げることとする。

また、加算額については、人事院勧告に準じて年間 12 回の帰宅回数相当の額に引き上げるとともに、交通距離の区分を 2 区分増設し、交通距離の最長の区分を 2,500km 以上とすることとする。これに伴い、加算額の限度を

25,000円引き上げることとする。

## エ 管理職員特別勤務手当の見直し

災害等への対処その他の臨時的又は緊急の必要により、管理職員がやむを得ず平日の午前0時以降の深夜に勤務した場合には、人事院勧告に準じて管理職員特別勤務手当を支給することとする。

## (3) 実施時期等

### ア 実施時期

(2) の改定は、平成27年4月1日から実施する。

ただし、地域手当の支給割合並びに単身赴任手当の基礎額及び加算額については、平成27年4月1日から段階的に引き上げ、平成30年4月1日に完成させる。

### イ 導入に当たっての特例措置

#### (ア) 給料月額

前記(2)ア(ア)で述べたとおり、新たな給料表の給料月額が平成27年3月31日に受けていた給料月額に達しない職員に対しては、同年4月1日から平成30年3月31日までの3年間に限り、経過措置としてその差額を給料として支給する。

#### (イ) 給料等の1.5%減額支給措置の廃止

給料等の1.5%減額支給措置は、平成30年3月31日をもって廃止する。

#### (ウ) 地域手当

平成27年4月1日から平成30年3月31日までの間における地域手当の支給割合は、見直し後の支給割合を超えない範囲内で人事委員会規則で定める割合とする。

なお、平成27年4月1日から平成28年3月31日までの間の支給割合は、次表に示すとおりとする。

### 平成27年度の地域手当の級地別支給割合

見直し後の級地 (支給割合)	地域	見直し前の級地 (支給割合)	平成27年度の地域 手当の支給割合
1級地 (20%)	東京都特別区	1級地 (18%)	1.8%
2級地 (16%)	大阪市	2級地 (15%)	1.5%
5級地 (10%)	広島市	4級地 (10%)	1.0%

(注) 医師に係る地域手当(見直し前15%)は、見直しにより16%となるが、平成27年度の地域手当の支給割合は15%である。

#### (エ) 単身赴任手当

平成27年4月1日から平成30年3月31日までの間における単身赴任手当の基礎額は、30,000円を超えない範囲内で人事委員会規則等で定める額とする。また、加算額は、70,000円を超えない範囲内で人事委員会規則等で定める額とする。

なお、平成27年4月1日から適用する基礎額は、26,000円とする。

## 9 その他の課題

### (1) 特殊勤務手当について

特殊勤務手当については、状況の変化等に応じて定期的に見直しを行ってきたところであるが、昨今の社会情勢の変動や業務内容の変化等を踏まえ、手当の対象となる業務を精選し、実績や業務の特殊性をより反映した支給内容となるよう見直しを行う必要がある。

### (2) 教育職員の給与等について

教育職員の給与については、国において、それぞれの職務に応じたメリハリのある教員給与体系の確立に向けて検討が続けられており、給料の調整額の縮減や部活動手当の拡充等の方針が示されている。本県における教育職員の給与については、職務や実績に見合った教育職員の処遇を行うという観点から、国や他の都道府県の動向を踏まえ、適時適切に見直しを行っていく必要がある。

## Ⅱ 人事管理に関する報告

### 1 人事管理上の課題について

#### (1) 人材の確保

コミュニケーション能力や企画・立案能力を有し、チャレンジ精神に富んだ人材を確保するため、これまでも試験制度の見直し・改善を行ってきた。平成25年度には、大学卒業程度試験の一部の専門試験における負担軽減や討論型個別面接の導入等の見直しを行い、より多様な人材が受験しやすい環境を整えるとともに、より人物重視の試験制度としたところである。

また、職員採用ガイダンスや大学での説明会を開催するなどの広報活動を行い、試験制度の見直しと併せ受験者確保に取り組んできた。

しかしながら、受験年齢人口の減少や民間指向等により、近年の受験数者は依然として減少傾向にあり、特に、技術系職種の人員確保が難しい状況にある。

このような状況を踏まえ、今後とも、試験ごとの検証を行い、適宜、必要に応じて制度の改正を図っていくとともに、任命権者と協力して、より効果的な県の仕事の魅力等の情報発信を行い、受験者の確保に取り組んで行く。

#### (2) 人材の育成

多様化・高度化する行政需要に迅速かつ的確に答えていくためには、限られた人材を最大限に活用することが必要である。このためには、職員一人一人の能力と意欲を引き出すための人材育成がますます重要となっている。

任命権者においては、「島根県人材育成基本方針」に基づき、職務段階に応じた計画的な研修の実施、自律的な能力開発を支援するための研修の実施、更には職員の自己啓発に対する支援など様々な取組が行われてきた。

また、特定分野に精通した職員及び専門的知識や技術を有した職員の育成を図るために、中長期的な視点に立った人員配置が行われている。

今後こうした取組を一層進めていくとともに、部下を持ち、マネジメント経験を積むことも人材育成において非常に有効であり、現在地方機関の一部で導入されている係長制の拡大等を検討する必要がある。



### (3) 能力・実績に基づく人事管理

職員の意欲と能力を高め、組織の活性化と公務能率の向上を図るためには、年功的な昇進管理にとらわれることなく、能力と実績に基づく人事管理を行う必要がある。

本委員会としては、これまでも、能力と実績に基づく人事管理を進めるために、人事評価の結果を処遇に反映しうる実効性のある人事評価制度の確立について言及してきた。

本年5月に地方公務員法が改正され、人事評価を任用、給与、分限その他の人事管理の基礎として活用するものとされた。任命権者においては、今回の法改正の趣旨を踏まえ、公平性・公正性、客観性・透明性を担保し、評価結果を処遇に反映しうる人事評価制度への見直しを行う必要がある。

### (4) 女性職員の能力開発のための環境づくり

幅広い視点に立ち、きめ細やかな行政サービスを推進するためには、男女それぞれの意識や立場を取り入れながら、施策・事業を構築していく必要があり、県の政策立案・方針決定過程においても、女性の視点や能力等を活用することが重要である。

こうした観点から、これまでも、とりわけ女性職員が多様な経験を積めるように、担当業務の拡大や幅広い分野へ配置するなど計画的な人材育成に取り組んでおり、管理職に占める女性職員の割合は年々向上している。引き続き、女性職員が能力を十分に発揮し、意欲を持って働けるよう、キャリア形成や働きやすい環境整備を進め、女性職員の政策・方針決定過程への参画を拡大する必要がある。

### (5) ワーク・ライフ・バランスの推進

職員一人一人が意欲を持って仕事に取り組むとともに、家庭や地域においても充実した生活を送ることができるようにするワーク・ライフ・バランス（仕事と生活の調和）を実現することは重要な課題であり、そのための環境整備に努めなければならない。

## ア 時間外勤務の縮減

時間外勤務の縮減は、職員の健康保持及びワーク・ライフ・バランスの推進、さらには、公務能率の確保の観点から非常に重要な課題であり、任命権者において、これまでも様々な取組がなされているところである。

時間外勤務の縮減目標時間の設定、ノー残業デーの設定等の継続的な取組にもかかわらず、災害復旧、危機管理対応等のため、一人当たりの時間外勤務時間数は5年連続で増加した。

時間外勤務の縮減のため、管理監督者は、職員ごとの在庁時間、業務負荷の状態、休暇取得状況等を適切に把握するとともに、効率的な業務運営が行えるような職場環境を整える必要がある。また、職員一人一人も効率的な業務遂行に努め、計画的に仕事を進めていく必要がある。

また、県立学校の教育職員についても、部活動の指導、補習授業の実施等により、月100時間を超える時間外勤務従事人数が年々増加している。

学校現場においては、部活動休養日の設定、平日勤務時間外の補習・会議の見直し等に取り組んでいるが、引き続き、学校ごとの実態を踏まえ、学校と任命権者が一体となって、時間外勤務の縮減に向けた機運の醸成や具体的な取組を行うとともに、適宜取組の検証を行い、より実効性を高める必要がある。

## イ 仕事と育児・介護等の両立支援の推進

ワーク・ライフ・バランスの実現のために、本県では、これまでも育児・介護のための休暇や育児休業制度の整備・充実に努めてきた。

任命権者は、平成22年3月に「子育てしやすい職場づくり推進計画（特定事業主行動計画）」の後期計画を策定し、平成26年度の男性職員の育児休業等取得率<sup>(注)</sup>の目標を50%として取り組んだところ、平成25年度の取得率は知事部局等 49%、教育委員会 25%、警察本部 25%であった。また、平成25年度中に新たに育児休業を取得した男性職員は3人であり、依然として少ない状況である。

一方、介護のための休暇の取得者数は、平成24年度の247人に対し昨年度

は258人に増加した。これは、平成22年6月新設の短期の介護休暇の取得者が、平成24年度の226人から237人へと増加したためである。

仕事と育児・介護等の両立支援の取組を推進するためには、管理監督者がその重要性を認識し、職員に対する啓発、制度の説明、取得期間中の業務継続体制の確保等に努めるとともに、職場全体としても、育児・介護のための休暇や育児休業等を取得しやすい環境づくりに引き続き努めていく必要がある。

(注) 育児休業等取得率は、育児休業（3歳未満）、育児短時間勤務（小学校就学まで）、部分休業（小学校就学まで1日1時間以内）、育児時間休暇（3歳未満1日60分以内）及び男性の育児参加のための休暇（産前・産後休暇中5日以内）を、各年度に新たに取得可能となった男性職員が取得した割合である。

## ウ その他

ワーク・ライフ・バランスを推進するためには、年次有給休暇や夏季休暇の計画的取得や連続取得の促進も重要であり、引き続き各職場の実情に応じ、休暇を取得しやすい職場環境の整備などに取り組む必要がある。

こうした取組を推進するために、夏季休暇について、水防などの危機管理、災害復旧等への対応から、現在の取得期間（7～9月）では取得しにくい実態があり、取得期間の拡大を検討する必要がある。

## (6) メンタルヘルス対策

行政課題の複雑・高度化により職務の困難性が増すなど、様々な要因によるストレスが増大している昨今においては、職員の心身の健康を保持増進することが重要である。とりわけ、精神疾患による長期の休暇・退職者の割合が依然として高い状況にあつては、メンタルヘルス対策は、極めて重要な課題であり、管理監督者を中心に、上司、同僚も含めた職場ぐるみで協力・助け合う職場環境づくりに努める必要がある。

任命権者は、これまでもメンタルヘルス教育の実施、相談体制の整備、外部機関の活用、療養後の職場復帰支援事業等、様々な取組を継続的に行っているが、引き続き、メンタルヘルス対策を組織全体の課題と位置付け、予防・早期発見から退職者の職場復帰・再発防止まで、より実効性のある対策に取

り組む必要がある。

## (7) ハラスメント対策

ハラスメントについては、ハラスメントを受けた者が人格を侵害され、精神的苦痛を受けるばかりか、職場環境の悪化を招くものであり、その防止は重要な課題である。

昨年度、知事部局において実施された職員へのアンケートによれば、過去3年間にハラスメントを受けたことがあると回答した職員の割合は、回答総数(1,625件)の11.4%となっている。

各任命権者においては、これまでもハラスメント防止に関する指針の作成、研修の実施、相談窓口の設置などの取組が行われているところである。引き続きハラスメントのない職場づくりに向けたより実効性のある取組を進める必要がある。

## (8) 高齢期の雇用問題

今年度から、公的年金の支給開始年齢が61歳に上げられたことに伴い、新たな再任用制度が開始されたところである。

国家公務員については、本年4月に公布された国家公務員法等の一部を改正する法律(平成26年法律第22号)の附則で、平成28年度までに定年の段階的な引き上げや再任用制度の活用の拡大その他の雇用と年金の接続のための措置を講ずることについて検討するものとされており、今後もこうした国等の動きを注視し、適切に対応する必要がある。

また、再任用職員の給与については、国においては、転居を伴う異動をする職員の増加と民間の支給状況を踏まえ、平成27年4月1日から再任用職員に単身赴任手当を支給することとしている。本県においては、短時間勤務の職員が多く転居を伴う異動をする職員は多くはないが、今後、再任用希望者の増加に伴い転居を伴う異動をする職員の増加が見込まれることから、国に準じた取扱をする必要がある。

なお、再任用職員の給与水準を含めた給与の在り方については、国におい

て民間の動向や再任用制度の運用状況を踏まえ必要な検討を行うこととされていることから、今後の国の動向等を注視していく必要がある。

### (9) 退職管理の適正の確保

本年4月に地方公務員法が改正され、(3)で述べた能力・実績に基づく人事管理とともに、営利企業等に再就職した元職員による離職前の職務に関して、現職職員への働きかけを禁止する等の退職管理の適正の確保について規定された。

改正法の施行は公布の日から2年以内とされており、法律の施行期日までに適切な対応を行う必要がある。

## III 勧告実施の要請

人事委員会の勧告制度は、憲法で保障された労働基本権が地方公務員には制約されているため、その代償措置として情勢適応の原則に基づき公務員の勤務条件を社会一般の情勢に適応させることにより、公務員の適正な処遇を確保しようとするものである。

現在、厳しい県財政の下、個々の職員は、限られた予算と人員の中で最大限の効果を発揮できるよう、複雑・多様化する業務に対し、強い使命感をもって立ち向かっていくことが求められており、給与をはじめとする職員の勤務条件は、そのような職員の努力や成果に的確に報いるものでなければならない。

管理職手当の支給にあたって行われている減額措置については、財政健全化に取り組むための時限的な措置でありやむを得ないものであるとはいえ、当該措置後の職員給与は地方公務員法に定める給与決定の原則に基づく水準とは異なるものであることから、早期に当該措置が解消され、給与勧告制度に基づく本来の給与水準が確保されることを望むものである。

県議会及び知事におかれては、この報告及び勧告に深い理解を示され、本委員会の勧告どおり実施されるよう要請する。

## 第2章 職員の給与に関する勧告

## 第2章 職員の給与に関する勧告

本委員会は、職員の給与等に関する報告に基づき、次の事項について改定措置を執られるよう勧告する。

### I 平成26年4月の民間給与との比較による給与改定等のための関係条例の改正

#### 1 職員の給与に関する条例（昭和26年島根県条例第1号）、県立学校の教育職員の給与に関する条例（昭和29年島根県条例第6号）及び市町村立学校の教職員の給与等に関する条例（昭和29年島根県条例第7号）の改正

##### （1）給料表

現行の給料表を別記第1のとおり改定すること。

##### （2）諸手当

###### ア 初任給調整手当について

（ア）医療職給料表(1)の適用を受ける医師及び歯科医師に対する支給月額を412,200円とすること。

（イ）医療職給料表(1)以外の給料表の適用を受ける医師及び歯科医師で、医学又は歯学に関する専門的知識を必要とする職にあるものに対する支給月額を50,300円とすること。

###### イ 勤勉手当について

（ア）平成26年12月期の支給割合

勤勉手当の支給割合を0.75月分（特定管理職にあつては、0.95月分）とすること。

再任用職員については、勤勉手当の支給割合を0.4月分（特定管理職にあつては、0.5月分）とすること。

（イ）平成27年6月期以降の支給割合

6月及び12月に支給される勤勉手当の支給割合をそれぞれ0.7月分ずつ（特定管理職にあつては、0.9月分ずつ）とすること。

再任用職員については、6月及び12月に支給される勤勉手当の支給割合をそれぞれ0.375月分ずつ（特定管理職にあつては、0.475月分）とすること。

分ずつ) とすること。

#### ウ 単身赴任手当について

再任用職員に対して単身赴任手当を支給すること。

### 2 一般職の任期付研究員の採用等に関する条例（平成15年島根県条例第7号）の改正

#### (1) 給料表

現行の給料表を別記第2のとおり改定すること。

#### (2) 期末手当について

##### ア 平成26年12月期の支給割合

期末手当の支給割合を1.55月分とすること。

##### イ 平成27年6月期以降の支給割合

6月及び12月に支給される期末手当の支給割合をそれぞれ1.35月分及び1.5月分とすること。

### 3 一般職の任期付職員の採用等に関する条例（平成15年島根県条例第8号）の改正

#### (1) 給料表

現行の給料表を別記第3のとおり改定すること。

#### (2) 期末手当について

##### ア 平成26年12月期の支給割合

期末手当の支給割合を1.55月分とすること。

##### イ 平成27年6月期の支給割合

6月及び12月に支給される期末手当の支給割合をそれぞれ1.35月分及び1.5月分とすること。

## II 給与制度の見直しのための関係条例の改正

### 1 職員の給与に関する条例、県立学校の教育職員の給与に関する条例及び市町村立学校の教職員の給与等に関する条例の改正



## (1) 給料表

Iの1の(1)による改定後の給料表(医療職給料表(1)を除く。)を別記第4のとおり改定すること。

## (2) 諸手当

### ア 地域手当について

(ア) 地域手当の支給割合を、次に掲げる級地の区分に応じ、それぞれ次に定める割合とすること。

1 級地 100分の20

2 級地 100分の16

3 級地 100分の15

4 級地 100分の12

5 級地 100分の10

6 級地 100分の6

7 級地 100分の3

(イ) 医療職給料表(1)の適用を受ける職員に対する地域手当の支給割合を、当分の間、100分の16とすること。

### イ 単身赴任手当について

単身赴任手当の基礎額を月額30,000円とし、職員の住居と配偶者の住居との間の交通距離の区分に応じて加算することとされている額の限度を月額70,000円とすること。

### ウ 管理職員特別勤務手当について

(ア) 管理職員が、災害への対処その他の臨時又は緊急の必要により職員の勤務時間に関する条例(昭和27年島根県条例第9号)第3条第1項、第4条及び第5条(市町村立学校の教職員の給与等に関する条例の適用を受ける教職員にあっては、第22条の2第1項、第22条の3及び第22条の4)の規定に基づく週休日又は祝日法による休日等若しくは年末年始の休日等以外の日の午前0時から午前5時までの間(正規の勤務時間以外の時間に限る。)に勤務した場合に、管理職員特別勤務手当を支給すること。

(イ) (ア) の管理職員特別勤務手当の額は、(ア) による勤務 1 回につき、6,000円を超えない範囲内において人事委員会規則等で定める額とすること。

### (3) 55歳を超える職員の給料月額の減額支給等について

職員の給与に関する条例附則第 9 項（県立学校の教育職員の給与に関する条例の適用を受ける教育職員にあっては同条例附則第 12 項、市町村立学校の教職員の給与等に関する条例の適用を受ける教職員にあっては同条例附則第 9 項）の規定による 55 歳を超える職員の給料月額の減額支給等の期間を、平成 30 年 3 月 31 日までの間とすること。

## 2 一般職の任期付研究員の採用等に関する条例の改正

I の 2 の (1) による改定後の給料表を別記第 5 のとおり改定すること。

## 3 一般職の任期付職員の採用等に関する条例の改正

I の 3 の (1) による改定後の給料表を別記第 6 のとおり改定すること。

## Ⅲ 改定の実施時期等

### 1 改定の実施時期

この改定は、平成 26 年 4 月 1 日から実施すること。ただし、I の 1 の (2) のイの (ア)、2 の (2) のア及び 3 の (2) のアについては平成 26 年 12 月 1 日から、I の 1 の (2) のイの (イ) 及びウ、2 の (2) のイ並びに 3 の (2) のイ、II 並びに III の 2 の (1) から (3) までについては平成 27 年 4 月 1 日から実施すること。

### 2 経過措置等

#### (1) 平成 30 年 3 月 31 日までの間における差額の支給

ア II による改定後の給料表の適用の日（以下「切替日」という。）の前日から引き続き同一の給料表の適用を受ける職員で、その者の受ける給料月額が同日において受けていた給料月額に達しないこととなる

もの（人事委員会規則等で定める職員を除く。）には、平成30年3月31日までの間、給料月額のほか、その差額に相当する額（職員の給与に関する条例附則第9項の表の給料表欄に掲げる給料表の適用を受ける職員（再任用職員を除く。）のうち、その職務の級が同項の表の職務の級欄に掲げる職務の級以上である者（県立学校の教育職員の給与に関する条例に規定する高等学校教育職給料表の適用を受ける教育職員（再任用職員を除く。）にあつてはその職務の級が4級である者、市町村立学校の教職員の給与等に関する条例に規定する中学校及び小学校教育職給料表の適用を受ける教育職員（再任用職員を除く。）にあつては、職務の級が4級である者）（以下「特定職員」という。）にあつては55歳に達した日後における最初の4月1日（特定職員以外の者が55歳に達した日後における最初の4月1日後に特定職員となった場合にあつては、特定職員となった日）以後、当該額に100分の98.5を乗じて得た額）を給料として支給すること。

イ 切替日の前日から引き続き給料表の適用を受ける職員（アの職員を除く。）について、アによる給料を支給される職員との権衡上必要があると認められるときは、当該職員には、人事委員会規則等の定めるところにより、アに準じて、給料を支給すること。

ウ 切替日以降に新たに給料表の適用を受けることとなった職員について、任用の事情等を考慮してア又はイによる給料を支給される職員との権衡上必要があると認められるときは、当該職員には、人事委員会規則等の定めるところにより、ア又はイに準じて、給料を支給すること。

## （2）地域手当の支給割合の特例措置

平成27年4月1日から平成30年3月31日までの間における地域手当の支給割合については、Ⅱの1の（2）のアの（ア）中「次に定める割合」とあるのは「次に定める割合を超えない範囲内で人事委員会規則で定める割合」とし、Ⅱの1の（2）のアの（イ）中「100分の16」とあるのは「100分の16を超えない範囲内で人事委員会規則で定める割合」とするこ

と。

**(3) 単身赴任手当の基礎額の月額の特例措置**

平成27年4月1日から平成30年3月31日までの間における単身赴任手当の基礎額の月額については、Ⅱの1の(2)のイ中「30,000円」とあるのは「30,000円を超えない範囲内で人事委員会規則等で定める額」とすること。

**(4) その他所要の措置**

(1) から (3) までに掲げるもののほか、この改定に伴い、所要の措置を講ずること。

## 別記第1

## 行政職給料表

職員の区分	職務の級 号給	1級	2級	3級	4級	5級	6級	7級	8級	9級
		給料月額	給料月額	給料月額	給料月額	給料月額	給料月額	給料月額	給料月額	給料月額
		円	円	円	円	円	円	円	円	円
	1	137,600	187,700	224,600	263,500	290,700	322,100	367,500	414,100	465,600
	2	138,700	189,500	226,500	265,600	293,000	324,400	370,100	416,600	468,700
	3	139,900	191,300	228,400	267,600	295,300	326,700	372,700	419,100	471,800
	4	141,000	193,100	230,200	269,700	297,600	329,000	375,300	421,600	474,900
	5	142,100	194,700	231,900	271,700	299,700	331,300	377,500	423,500	477,900
	6	143,200	196,500	233,800	273,800	302,000	333,400	380,000	425,800	481,000
	7	144,300	198,300	235,700	275,900	304,300	335,600	382,500	428,000	484,100
	8	145,400	200,100	237,500	278,000	306,600	337,800	385,000	430,200	487,200
	9	146,500	201,800	239,200	280,100	308,800	340,000	387,600	432,300	490,000
	10	147,900	203,600	241,100	282,200	311,100	342,200	390,300	434,400	493,100
	11	149,200	205,400	242,900	284,300	313,400	344,400	393,000	436,500	496,100
	12	150,500	207,200	244,800	286,400	315,700	346,600	395,700	438,700	499,200
	13	151,800	208,800	246,500	288,500	317,900	348,600	398,200	440,500	501,900
	14	153,300	210,700	248,400	290,600	320,100	350,700	400,500	442,400	504,300
	15	154,800	212,600	250,200	292,700	322,300	352,800	402,800	444,400	506,600
	16	156,400	214,500	252,000	294,800	324,500	354,900	405,200	446,400	509,000
	17	157,700	216,300	253,700	296,800	326,600	356,800	407,100	448,300	511,300
	18	159,200	218,200	255,700	298,900	328,700	358,800	409,100	450,100	512,800
	19	160,700	220,100	257,700	301,000	330,800	360,800	411,000	451,900	514,300
	20	162,200	222,000	259,700	303,100	332,800	362,700	412,900	453,700	515,700
	21	163,600	223,700	261,600	305,200	334,900	364,800	414,800	455,500	516,900
	22	166,300	225,600	263,500	307,300	337,000	366,700	416,600	457,000	518,400
	23	168,900	227,500	265,400	309,400	339,100	368,700	418,500	458,500	519,900
	24	171,500	229,400	267,200	311,500	341,200	370,700	420,500	460,000	521,400
	25	174,200	231,000	269,200	313,400	342,800	372,700	422,300	461,400	522,600
	26	175,900	232,800	271,100	315,500	344,800	374,700	423,800	462,700	523,700
	27	177,600	234,500	273,000	317,600	346,800	376,700	425,400	464,000	524,900
	28	179,300	236,300	274,900	319,700	348,800	378,700	427,000	465,200	526,100
	29	180,800	237,700	276,700	321,700	350,600	380,300	428,600	466,200	527,200
	30	182,600	239,200	278,600	323,800	352,500	382,100	429,900	466,900	528,100
	31	184,400	240,700	280,500	325,900	354,400	383,900	431,200	467,700	529,000
	32	186,100	242,200	282,400	328,000	356,300	385,600	432,500	468,400	529,900
	33	187,700	243,600	284,100	329,600	358,200	387,400	433,700	469,100	530,700
	34	189,200	245,100	286,000	331,600	360,000	388,800	435,000	469,900	531,600
	35	190,700	246,600	287,900	333,700	361,800	390,400	436,300	470,600	532,500
	36	192,200	248,200	289,800	335,800	363,500	392,000	437,500	471,400	533,200
	37	193,500	249,500	291,500	337,700	365,000	393,500	438,700	472,200	534,100
	38	194,800	251,100	293,300	339,700	366,300	394,700	439,500	472,900	535,000
	39	196,100	252,700	295,100	341,700	367,700	395,900	440,300	473,700	535,900
	40	197,400	254,300	296,900	343,700	369,100	397,100	441,100	474,500	536,800

	41	198,700	255,700	298,700	345,600	370,600	398,200	441,700	475,300	537,700
	42	200,000	257,100	300,400	347,500	371,500	399,400	442,400	476,000	
	43	201,300	258,500	302,100	349,400	372,600	400,600	443,100	476,800	
	44	202,600	259,900	303,800	351,300	373,700	401,800	443,800	477,400	
	45	203,800	261,100	305,500	352,800	374,500	402,500	444,600	478,200	
	46	205,100	262,500	307,200	354,300	375,400	403,200	445,400		
	47	206,400	263,900	308,900	355,800	376,300	403,900	446,100		
	48	207,700	265,300	310,600	357,300	377,200	404,600	446,900		
	49	208,800	266,600	311,800	359,000	378,200	405,200	447,500		
	50	209,900	267,800	313,400	359,800	379,000	405,900	448,200		
	51	211,000	269,100	315,000	361,000	379,800	406,600	449,000		
	52	212,100	270,400	316,600	362,000	380,600	407,300	449,800		
	53	213,300	271,500	318,300	362,900	381,300	408,000	450,400		
	54	214,300	272,700	319,900	364,000	382,000	408,700	451,200		
	55	215,300	274,000	321,500	365,000	382,700	409,400	452,000		
	56	216,300	275,300	323,100	366,100	383,400	410,000	452,600		
	57	217,100	276,400	324,600	367,000	383,900	410,600	453,200		
	58	218,100	277,500	325,800	367,700	384,500	411,200	454,000		
	59	219,000	278,600	327,000	368,400	385,200	411,800	454,800		
	60	220,000	279,700	328,200	369,100	385,900	412,400	455,600		
再任 用職 員以 外の 職員	61	220,800	280,900	329,000	369,600	386,300	412,900	456,200		
	62	221,800	281,900	329,900	370,200	387,000	413,600			
	63	222,800	282,900	330,700	370,900	387,600	414,200			
	64	223,800	283,900	331,500	371,600	388,200	414,800			
	65	224,500	284,700	332,400	371,900	388,700	415,100			
	66	225,500	285,600	332,800	372,600	389,300	415,700			
	67	226,500	286,500	333,600	373,300	389,900	416,400			
	68	227,600	287,400	334,400	374,000	390,500	416,900			
	69	228,400	288,400	335,200	374,400	390,900	417,400			
	70	229,200	289,200	335,900	375,000	391,500	418,100			
	71	230,000	290,000	336,600	375,700	392,200	418,800			
	72	230,800	290,800	337,300	376,300	392,800	419,500			
	73	231,600	291,600	337,800	376,700	393,100	420,000			
	74	232,300	292,100	338,400	377,300	393,800	420,700			
	75	233,000	292,600	339,000	378,000	394,500	421,400			
	76	233,700	293,100	339,600	378,600	395,000	422,100			
	77	234,400	293,200	339,900	379,000	395,400	422,600			
	78	235,200	293,600	340,400	379,500	396,100				
79	236,000	293,800	340,800	380,100	396,800					
80	236,800	294,200	341,300	380,600	397,500					
81	237,500	294,400	341,700	381,100	398,000					
82	238,200	294,600	342,200	381,700	398,700					
83	238,900	295,000	342,700	382,300	399,400					
84	239,600	295,300	343,200	382,700	400,100					
85	240,300	295,600	343,600	383,300	400,600					
86	241,000	295,900	344,000	383,900						
87	241,700	296,200	344,500	384,500						
88	242,400	296,600	344,900	385,100						

89	243,100	296,900	345,200	385,800						
90	243,600	297,300	345,600	386,400						
91	244,100	297,700	346,100	387,000						
92	244,600	298,100	346,500	387,600						
93	244,900	298,200	346,700	388,300						
94		298,500	347,100							
95		298,900	347,600							
96		299,300	348,000							
97		299,500	348,100							
98		299,800	348,600							
99		300,200	349,100							
100		300,600	349,400							
101		300,800	349,700							
102		301,100	350,100							
103		301,500	350,500							
104		301,800	350,900							
105		302,000	351,400							
106		302,300	351,800							
107		302,700	352,200							
108		303,000	352,600							
109		303,200	353,100							
110		303,600	353,500							
111		304,000	353,900							
112		304,300	354,200							
113		304,400	354,700							
114		304,700								
115		305,000								
116		305,400								
117		305,600								
118		305,800								
119		306,100								
120		306,400								
121		306,800								
122		307,000								
123		307,300								
124		307,600								
125		308,000								
再任用職員	185,800	213,400	257,600	277,800	293,200	319,100	361,600	395,400	447,500	

- 備考 1 この表は、他の給料表の適用を受けないすべての職員に適用する。ただし、職員の給与に関する条例附則第4項に規定する職員を除く。
- 2 この表の適用を受ける職員については、同表に定める給料月額に100分の99.83を乗じて得た額（その額に1円未満の端数があるときは、その端数を切り捨てた額）を給料月額とする。

公安職給料表

職員の区分	職務の級	1級	2級	3級	4級	5級	6級	7級	8級	9級
	号給	給料月額	給料月額	給料月額	給料月額	給料月額	給料月額	給料月額	給料月額	給料月額
		円	円	円	円	円	円	円	円	円
	1	160,300	175,900	202,500	242,300	293,400	321,300	350,700	386,700	429,100
	2	162,000	177,700	204,500	244,100	295,700	323,600	353,000	388,900	431,000
	3	163,800	179,500	206,500	245,900	298,000	325,900	355,300	391,100	432,900
	4	165,500	181,300	208,500	247,700	300,300	328,200	357,600	393,200	434,800
	5	167,000	183,200	210,500	249,600	302,300	330,600	359,700	395,100	436,200
	6	168,900	185,500	212,500	251,500	304,600	332,800	361,900	397,100	437,900
	7	170,700	187,800	214,500	253,400	306,900	335,100	364,100	399,100	439,500
	8	172,600	190,100	216,400	255,200	309,200	337,400	366,300	400,900	441,100
	9	174,300	192,300	218,500	256,800	311,300	339,400	368,300	402,800	442,700
	10	176,000	194,900	220,300	258,700	313,600	341,700	370,500	404,800	444,400
	11	177,700	197,400	222,100	260,500	315,900	344,000	372,700	406,900	446,100
	12	179,400	199,900	223,900	262,300	318,200	346,300	374,900	409,000	447,800
	13	181,300	202,300	225,800	264,000	320,300	348,400	377,100	410,800	449,000
	14	183,400	204,100	227,700	265,600	322,600	350,600	379,300	412,900	450,600
	15	185,500	205,900	229,600	267,200	324,900	352,800	381,500	415,000	452,400
	16	187,600	207,700	231,500	268,700	327,200	355,000	383,700	417,100	454,200
	17	189,800	209,600	233,100	270,000	329,200	357,200	385,500	418,900	455,800
	18	192,200	211,500	234,900	271,900	331,500	359,300	387,500	420,600	457,600
	19	194,600	213,400	236,700	273,700	333,700	361,400	389,600	422,300	459,400
	20	197,000	215,200	238,500	275,500	336,000	363,500	391,600	424,000	461,200
	21	199,500	216,900	240,300	277,000	338,100	365,700	393,500	425,700	462,800
	22	201,300	218,700	241,800	278,900	340,200	367,700	395,600	427,300	464,600
	23	203,100	220,500	243,300	280,800	342,300	369,800	397,700	428,800	466,300
	24	204,900	222,300	244,700	282,700	344,400	371,900	399,800	430,400	468,100
	25	206,800	224,000	246,100	284,300	346,400	373,800	401,500	431,700	469,600
	26	208,600	225,700	247,700	286,500	348,500	375,900	403,600	433,100	471,000
	27	210,400	227,400	249,300	288,700	350,600	378,000	405,700	434,700	472,500
	28	212,100	229,100	250,900	290,900	352,700	380,100	407,800	436,300	473,800
	29	214,000	230,600	252,300	293,200	354,900	382,100	409,400	437,600	475,000
	30	215,800	232,400	253,700	295,200	357,000	384,200	411,200	439,300	475,700
	31	217,600	234,200	255,200	297,200	359,100	386,300	412,900	441,000	476,400
	32	219,400	236,000	256,700	299,200	361,200	388,400	414,600	442,700	477,100
	33	221,100	237,600	257,900	301,100	362,900	390,300	416,400	444,100	477,600
	34	222,800	239,200	259,400	303,000	365,000	392,400	417,900	445,800	478,400
	35	224,500	240,800	260,800	304,900	367,000	394,500	419,500	447,500	479,100
	36	226,200	242,300	262,300	306,800	369,100	396,500	421,100	449,100	479,900
	37	227,700	243,700	263,500	308,700	371,100	398,200	422,500	450,500	480,500
	38	229,500	245,200	265,000	310,600	373,200	399,700	424,000	451,200	481,200
	39	231,300	246,700	266,500	312,500	375,300	401,100	425,500	451,900	482,000
	40	233,100	248,200	267,900	314,400	377,400	402,500	427,000	452,600	482,800
	41	234,700	249,700	269,200	316,300	379,400	403,800	428,600	453,000	483,400
	42	236,200	251,100	270,900	318,200	381,500	404,900	429,900	453,600	484,200
	43	237,700	252,600	272,600	320,100	383,600	405,900	431,200	454,300	485,000
	44	239,100	254,100	274,200	322,000	385,700	406,900	432,500	454,900	485,600
	45	240,500	255,300	275,700	323,900	387,400	408,100	433,500	455,700	486,200
	46	241,800	256,800	277,400	325,800	389,100	409,300	434,300	456,400	
	47	243,100	258,200	279,100	327,700	390,800	410,500	435,100	457,000	
	48	244,400	259,700	280,800	329,600	392,500	411,700	435,900	457,700	



	49	245,500	260,900	282,600	331,200	394,000	413,000	436,400	458,400
	50	246,900	262,400	284,300	332,800	395,000	413,800	437,200	459,000
	51	248,400	263,900	286,000	334,500	396,000	414,600	438,000	459,700
	52	249,800	265,400	287,700	336,200	397,000	415,400	438,800	460,400
	53	251,000	266,600	289,200	337,900	398,300	415,900	439,300	461,100
	54	252,500	268,100	291,000	339,700	399,400	416,600	440,000	461,800
	55	253,900	269,800	292,800	341,500	400,600	417,300	440,700	462,500
	56	255,400	271,400	294,600	343,300	401,800	417,900	441,300	463,000
	57	256,600	272,800	296,200	344,600	403,100	418,600	441,900	463,700
	58	257,900	274,500	298,000	346,300	403,900	419,000	442,500	464,300
	59	259,200	276,200	299,800	348,000	404,700	419,600	443,000	465,000
	60	260,500	277,900	301,600	349,700	405,500	420,200	443,600	465,700
	61	261,800	279,500	303,200	351,400	406,000	420,700	444,200	466,400
	62	263,100	281,100	305,000	353,100	406,700	421,300	444,800	
	63	264,500	282,700	306,800	354,800	407,400	421,800	445,300	
	64	265,900	284,300	308,600	356,500	408,100	422,300	445,900	
	65	267,300	285,800	310,100	358,200	408,400	422,800	446,400	
	66	268,600	287,300	311,800	359,800	409,100	423,400	447,000	
	67	270,000	288,800	313,500	361,400	409,800	423,800	447,600	
	68	271,400	290,300	315,200	363,000	410,500	424,300	447,900	
	69	272,600	291,900	316,800	364,300	410,900	424,800	448,600	
	70	274,000	293,500	318,300	365,700	411,400	425,300	449,200	
	71	275,400	295,100	319,800	367,000	412,000	425,900	449,800	
	72	276,800	296,700	321,300	368,400	412,500	426,500	450,400	
	73	278,200	298,100	322,300	369,700	413,000	426,900	451,000	
	74	279,600	299,500	324,000	370,900	413,400	427,500	451,600	
	75	281,000	301,000	325,700	372,300	414,000	428,100	452,200	
	76	282,400	302,500	327,400	373,600	414,500	428,400	452,800	
	77	283,600	303,700	329,200	374,900	415,000	428,900	453,500	
	78	284,800	305,200	330,900	376,100	415,500	429,500		
	79	286,000	306,700	332,500	377,300	416,100	430,100		
	80	287,200	308,200	334,200	378,500	416,600	430,700		
	81	288,500	309,700	335,900	379,800	417,000	431,200		
	82	289,700	311,100	337,600	381,000	417,600	431,800		
	83	291,000	312,500	339,300	382,200	418,200	432,400		
	84	292,300	313,900	341,000	383,400	418,500	433,000		
	85	293,600	315,100	342,500	384,500	419,000	433,600		
	86	294,800	316,600	344,000	385,100	419,600			
	87	296,000	318,100	345,500	385,600	420,200			
	88	297,200	319,600	347,000	386,200	420,700			
	89	298,400	321,100	348,300	386,800	421,300			
	90	299,600	322,600	349,600	387,400	421,900			
	91	300,800	324,100	350,900	388,000	422,500			
	92	302,000	325,600	352,300	388,600	423,100			
	93	302,800	326,900	353,700	389,000	423,700			
	94	304,100	328,300	355,200	389,500				
	95	305,400	329,700	356,700	390,100				
	96	306,700	331,100	358,200	390,600				
	97	307,800	332,300	359,600	391,000				
	98	309,000	333,600	360,800	391,400				
	99	310,200	334,900	361,900	392,000				
	100	311,400	336,200	363,100	392,500				
	101	312,600	337,600	364,300	392,900				
	102	313,700	338,600	365,400	393,400				
	103	314,800	339,800	366,500	394,000				
	104	315,900	341,000	367,700	394,500				

再任職員以外の職員

105	316,700	342,100	368,900	394,800						
106	317,300	343,200	369,500	395,300						
107	317,900	344,300	370,100	395,800						
108	318,600	345,400	370,700	396,100						
109	319,100	346,600	371,300	396,400						
110	319,600	347,600	371,800	396,900						
111	320,200	348,600	372,400	397,400						
112	320,800	349,600	372,900	397,900						
113	321,600	350,500	373,300	398,200						
114	322,300	351,400	373,700	398,700						
115	323,000	352,400	374,300	399,200						
116	323,800	353,400	374,800	399,700						
117	324,400	354,500	375,200	400,100						
118	325,200	355,000	375,700	400,600						
119	326,000	355,600	376,300	401,100						
120	326,800	356,200	376,800	401,600						
121	327,400	356,600	376,900	402,000						
122	327,800	357,000	377,500	402,500						
123	328,300	357,500	378,100	403,000						
124	328,800	357,900	378,500	403,500						
125	329,100	358,300	379,000	403,900						
126		358,700	379,500							
127		359,200	380,000							
128		359,600	380,500							
129		360,000	380,800							
130		360,400	381,300							
131		360,800	381,800							
132		361,200	382,300							
133		361,400	382,600							
134		361,900	383,100							
135		362,400	383,500							
136		362,700	384,000							
137		363,000	384,300							
138		363,400	384,800							
139		363,900	385,300							
140		364,400	385,800							
141		364,700	386,100							
142		365,200								
143		365,700								
144		366,200								
145		366,500								
再任用職員		239,400	251,100	255,400	291,500	308,800	323,200	347,300	383,100	415,400

備考 1 この表は、警察官に適用する。

2 この表の適用を受ける職員については、同表に定める給料月額に100分の99.83を乗じて得た額（その額に1円未満の端数があるときは、その端数を切り捨てた額）を給料月額とする。

## 海 事 職 給 料 表

職員 の区 分	職務 の級	1級	2級	3級	4級	5級
	号 給	給料月額	給料月額	給料月額	給料月額	給料月額
		円	円	円	円	円
	1	140,600	218,700	262,600	315,300	357,700
	2	141,600	220,800	264,400	317,800	360,200
	3	142,700	222,800	266,200	320,300	362,600
	4	143,700	224,900	268,000	322,800	365,100
	5	144,700	226,900	269,600	325,300	367,500
	6	146,000	229,000	271,600	327,700	370,700
	7	147,300	231,100	273,600	330,200	373,900
	8	148,600	233,200	275,600	332,600	377,100
	9	149,700	235,400	277,300	335,000	380,100
	10	151,700	237,300	280,100	337,500	383,200
	11	153,600	239,200	282,800	340,000	386,300
	12	155,400	241,100	285,400	342,500	389,400
	13	157,500	243,000	288,100	344,900	392,400
	14	159,500	244,900	290,900	347,400	395,200
	15	161,300	246,800	293,700	349,900	398,000
	16	163,200	248,700	296,400	352,400	400,800
	17	165,200	250,400	299,000	354,900	403,700
	18	167,500	252,300	301,600	357,400	405,800
	19	169,900	254,200	304,200	359,900	407,800
	20	172,200	256,100	306,800	362,400	409,900
	21	174,600	257,800	309,200	364,900	411,700
	22	177,100	259,500	310,900	367,300	413,700
	23	179,500	261,200	312,600	369,600	415,700
	24	182,000	262,900	314,300	372,000	417,700
	25	184,200	264,600	315,800	374,400	419,500
	26	186,600	266,400	317,700	376,800	421,200
	27	189,000	268,200	319,600	379,200	423,000
	28	191,500	270,000	321,500	381,600	424,800
	29	194,000	271,700	323,200	383,800	426,000
	30	196,600	273,400	324,900	386,000	427,600
	31	199,300	275,100	326,700	388,200	429,200
	32	201,900	276,700	328,500	390,400	430,900
	33	204,300	278,100	330,100	392,300	432,500
	34	207,000	279,800	331,700	394,100	433,800
	35	209,700	281,400	333,200	395,900	435,100
	36	212,400	283,000	334,800	397,700	436,400
	37	215,000	284,300	336,400	399,600	437,600
	38	216,600	285,700	338,000	401,100	438,600
	39	218,200	287,100	339,600	402,600	439,600
	40	219,800	288,500	341,200	404,100	440,600
	41	221,300	289,800	342,700	405,000	441,000
	42	222,800	291,100	344,200	406,300	441,700
	43	224,300	292,300	345,700	407,600	442,400
	44	225,700	293,500	347,200	409,000	443,100
	45	227,300	294,800	348,800	410,500	443,700
	46	228,400	296,200	350,200	411,900	444,000
	47	229,500	297,600	351,600	413,300	444,600
	48	230,600	299,000	353,000	414,700	445,200

再任用職員以外の職員	49	231,800	300,500	354,200	416,000	445,800	
	50	232,700	301,600	355,600	416,900	446,500	
	51	233,600	302,700	357,100	417,800	447,200	
	52	234,500	303,800	358,600	418,700	447,900	
	53	235,300	304,900	360,000	418,900	448,600	
	54	236,100	305,900	361,400	419,300	449,300	
	55	237,000	307,000	362,800	419,800	450,000	
	56	237,900	308,100	364,200	420,300	450,700	
	57	238,900	309,300	365,100	420,800	451,100	
	58	239,800	310,400	366,300	421,000	451,800	
	59	240,700	311,500	367,500	421,600	452,500	
	60	241,600	312,600	368,800	422,100	453,200	
	61	242,400	313,500	370,000	422,600	453,600	
	62	243,300	314,200	370,600	423,200	454,300	
	63	244,200	315,000	371,200	423,800	455,000	
	64	245,100	315,800	371,800	424,400	455,700	
	65	245,700	316,300	372,200	425,000	456,000	
	66	246,400	317,000	372,700	425,600	456,700	
	67	247,100	317,700	373,200	426,200	457,400	
	68	247,700	318,400	373,700	426,800	458,000	
	69	248,100	319,200	374,000	427,400	458,400	
	70	248,800		374,300	427,900	459,000	
	71	249,400		374,700	428,500	459,500	
	72	250,100		375,000	429,100	460,200	
	73	250,600		375,500	429,600	460,500	
	74	251,300		375,700	430,200		
	75	252,000		376,200	430,800		
	76	252,700		376,700	431,400		
	77	253,300		377,200	431,900		
	78	254,000		377,700	432,500		
	79	254,600		378,200	433,200		
	80	255,200		378,700	433,800		
	81	255,700		379,200	434,200		
	82	256,200		379,700	434,800		
	83	256,700		380,200	435,500		
	84	257,200		380,700	436,100		
	85	257,500		381,100	436,500		
	86			381,600	437,000		
	87			382,000	437,700		
	88			382,500	438,400		
	89			383,000	438,600		
	90			383,500			
	91			384,000			
	92			384,500			
	93			384,900			
	94			385,300			
	95			385,800			
	96			386,200			
	97			386,700			
	98			387,000			
	99			387,500			
	100			387,900			
	101			388,500			
	再任用職員		218,300	248,400	282,500	324,400	353,800

- 備考 1 この表は、試験船、実習船等に乗組む職員で人事委員会規則で定めるものに適用する。  
2 この表の適用を受ける職員については、同表に定める給料月額に100分の99.83を乗じて得た額（その額に1円未満の端数があるときは、その端数を切り捨てた額）を給料月額とする。

## 研 究 職 給 料 表

職員 の区 分	職務 の級	1級	2級	3級	4級	5級
	号 給	給料月額	給料月額	給料月額	給料月額	給料月額
		円	円	円	円	円
	1	137,700	187,200	276,800	333,700	393,700
	2	138,800	189,700	279,600	335,900	396,600
	3	140,000	192,100	282,400	338,100	399,500
	4	141,100	194,500	285,200	340,300	402,300
	5	142,200	197,000	287,700	342,300	404,600
	6	143,500	199,300	290,400	344,400	407,400
	7	144,800	201,600	293,200	346,500	410,200
	8	146,100	203,800	296,000	348,600	412,900
	9	147,200	205,900	298,600	350,700	415,600
	10	148,900	208,200	301,400	352,800	418,400
	11	150,500	210,500	304,200	354,900	421,200
	12	152,100	212,800	307,000	357,000	424,000
	13	153,600	215,000	309,600	359,100	426,800
	14	155,500	217,400	312,400	361,000	429,600
	15	157,400	219,800	315,100	362,900	432,400
	16	159,400	222,200	317,900	364,900	435,200
	17	161,200	224,500	320,500	366,800	437,700
	18	163,400	227,300	322,800	368,700	440,300
	19	165,600	230,200	325,100	370,700	442,900
	20	167,700	233,100	327,400	372,700	445,500
	21	169,900	235,800	329,800	374,500	448,100
	22	172,300	238,600	331,800	376,500	450,700
	23	174,600	241,400	333,800	378,500	453,300
	24	176,900	244,200	335,900	380,400	455,900
	25	179,000	247,000	338,100	382,000	458,200
	26	181,100	249,700	340,000	383,800	460,600
	27	183,200	252,400	341,900	385,700	463,200
	28	185,300	255,100	343,800	387,600	465,700
	29	187,300	257,900	345,800	389,500	468,200
	30	189,100	260,300	347,500	391,500	470,800
	31	190,900	262,700	349,200	393,500	473,400
	32	192,600	265,100	350,900	395,500	476,000
	33	194,400	267,100	352,300	397,200	478,300
	34	196,300	269,600	353,800	399,000	480,800
	35	198,200	272,000	355,300	400,600	483,300
	36	200,100	274,400	356,800	402,400	485,800
	37	201,800	276,500	358,200	403,700	488,200
	38	203,700	278,400	359,600	405,200	490,700
	39	205,600	280,300	361,000	406,600	493,100
	40	207,500	282,200	362,400	408,000	495,600

	41	209,400	283,800	363,300	409,400	497,900
	42	211,300	285,100	364,500	410,800	500,200
	43	213,200	286,400	365,800	412,300	502,400
	44	215,100	287,700	367,000	413,900	504,700
	45	217,000	288,700	368,200	415,300	506,600
	46	219,000	290,000	369,400	416,700	508,200
	47	221,000	291,300	370,700	418,300	509,800
	48	222,900	292,600	372,000	419,900	511,300
	49	224,700	294,000	373,100	421,200	513,000
	50	226,700	295,300	374,400	422,700	514,500
	51	228,700	296,600	375,700	424,200	515,900
	52	230,700	297,800	377,000	425,700	517,400
	53	232,500	299,000	377,700	427,100	518,600
	54	234,500	300,200	378,700	428,500	519,800
	55	236,500	301,500	379,700	429,900	521,000
	56	238,400	302,800	380,700	431,300	522,200
	57	240,100	303,900	381,600	432,400	523,200
	58	241,600	305,100	382,400	433,700	524,200
	59	243,000	306,300	383,100	435,100	525,200
再任用職員以外の職員	60	244,500	307,500	383,800	436,400	526,200
	61	245,800	308,600	384,400	437,200	527,300
	62	247,200	309,700	385,100	438,100	528,200
	63	248,600	310,800	386,000	439,100	529,100
	64	250,000	311,900	386,900	440,000	529,800
	65	251,300	313,000	387,600	440,900	530,700
	66	252,700	314,100	388,400	441,800	531,600
	67	254,100	315,200	389,200	442,600	532,500
	68	255,500	316,300	390,000	443,500	533,400
	69	256,800	317,400	390,600	444,100	534,400
	70	258,300	318,500	391,300	444,900	535,300
	71	259,800	319,600	392,000	445,800	536,200
	72	261,300	320,700	392,700	446,700	537,100
	73	262,700	321,500	393,400	447,400	538,100
	74	264,100	322,600	394,000		
	75	265,500	323,700	394,700		
	76	266,900	324,800	395,400		
	77	268,000	325,900	396,100		
	78	269,200	326,900	396,700		
	79	270,500	327,900	397,300		
	80	271,800	328,900	397,900		
	81	273,200	330,000	398,500		
	82	274,500	330,800	399,200		
	83	275,800	331,500	399,800		
	84	277,100	332,300	400,400		
	85	278,300	332,900	400,900		
	86	279,500	333,400	401,500		
	87	280,800	333,900	402,200		
	88	282,100	334,400	402,900		

89	283,100	334,700	403,300		
90	284,300	335,200			
91	285,500	335,700			
92	286,700	336,200			
93	287,800	336,500			
94	288,800	336,900			
95	289,800	337,400			
96	290,800	337,900			
97	291,400	338,500			
98	292,300	339,000			
99	293,200	339,500			
100	294,100	340,000			
101	295,000	340,500			
102	295,700	341,000			
103	296,400	341,500			
104	297,100	342,000			
105	297,900	342,500			
106	298,400	342,900			
107	298,900	343,400			
108	299,400	343,900			
109	299,600	344,400			
110	300,000	344,800			
111	300,300	345,300			
112	300,600	345,700			
113	300,900	346,200			
114	301,200	346,600			
115	301,500	347,100			
116	301,800	347,500			
117	302,100	348,000			
118	302,500	348,400			
119	302,900	348,900			
120	303,300	349,300			
121	303,600	349,700			
再任用職員	215,700	261,200	286,900	330,100	389,800

- 備考 1 この表は、試験場、研究所等で人事委員会の指定するものに勤務し、試験研究業務に従事する職員で人事委員会規則で定めるものに適用する。
- 2 この表の適用を受ける職員については、同表に定める給料月額に100分の99.83を乗じて得た額（その額に1円未満の端数があるときは、その端数を切り捨てた額）を給料月額とする。

医 療 職 給 料 表

ア 医療職給料表(1)

職員 の区 分	職務 の級 号 給	1級	2級	3級	4級
		給料月額	給料月額	給料月額	給料月額
		円	円	円	円
	1	240,100	325,700	392,600	468,600
	2	242,600	328,800	395,500	470,900
	3	245,100	331,900	398,400	473,200
	4	247,600	335,000	401,300	475,500
	5	249,900	337,800	404,000	477,800
	6	253,700	341,100	406,800	480,000
	7	257,500	344,400	409,600	482,200
	8	261,300	347,700	412,400	484,400
	9	264,900	350,700	415,000	486,500
	10	268,900	353,900	417,700	488,600
	11	272,900	357,100	420,400	490,700
	12	276,900	360,300	423,100	492,800
	13	280,700	363,400	425,600	494,900
	14	284,700	367,100	428,100	497,000
	15	288,700	370,700	430,500	499,100
	16	292,700	374,400	433,000	501,200
	17	296,500	378,000	435,200	503,300
	18	300,100	380,700	437,600	505,300
	19	303,700	383,500	440,000	507,300
	20	307,300	386,300	442,400	509,300
	21	311,000	389,200	444,500	511,100
	22	314,800	391,800	446,900	512,900
	23	318,500	394,400	449,300	514,800
	24	322,200	397,000	451,600	516,700
	25	325,800	399,400	453,800	518,400
	26	328,600	401,700	456,100	520,200
	27	331,400	404,000	458,400	522,000
	28	334,200	406,300	460,700	523,800
	29	337,000	408,700	462,900	525,700
	30	339,400	410,800	465,200	527,500
	31	341,800	412,800	467,500	529,300
	32	344,200	414,900	469,800	531,100
	33	346,600	417,000	471,800	532,700
	34	349,100	419,000	473,900	534,500
	35	351,500	421,000	476,000	536,200
	36	354,000	423,000	478,100	538,000
	37	356,400	425,100	480,200	539,600
	38	358,800	427,100	482,000	541,200
	39	361,200	429,100	483,800	542,600
	40	363,600	431,100	485,600	544,200



	41	365,900	433,100	487,300	545,700
	42	367,400	434,900	489,100	547,100
	43	368,900	436,700	490,900	548,500
	44	370,400	438,500	492,700	549,800
	45	371,900	440,400	494,300	551,000
	46	373,300	442,200	496,000	552,000
	47	374,800	444,000	497,800	553,000
	48	376,300	445,800	499,600	554,000
	49	377,600	447,600	501,200	555,000
	50	378,600	449,300	502,500	555,900
	51	379,600	451,100	503,800	556,800
	52	380,600	452,900	505,100	557,700
	53	381,600	454,800	506,400	558,500
	54	382,500	456,000	507,700	559,400
	55	383,400	457,200	509,000	560,300
	56	384,300	458,400	510,300	561,200
	57	385,300	459,600	511,300	562,100
	58	386,200	460,600	512,100	563,000
	59	387,000	461,600	512,900	563,900
再任用職員以外の職員	60	387,900	462,600	513,700	564,600
	61	388,700	463,400	514,600	565,500
	62	389,200	464,100	515,400	566,400
	63	389,700	464,800	516,300	567,300
	64	390,200	465,500	517,100	568,200
	65	390,500	466,200	518,000	569,100
	66		466,900	518,900	
	67		467,600	519,600	
	68		468,300	520,500	
	69		468,800	521,400	
	70		469,500	522,200	
	71		470,200	523,100	
	72		470,900	524,000	
	73		471,300	524,800	
	74		471,900	525,700	
	75		472,600	526,600	
	76		473,300	527,300	
	77		473,700	528,100	
	78		474,300	529,000	
	79		474,900	529,900	
	80		475,400	530,800	
	81		476,000	531,600	
	82		476,500	532,500	
	83		477,000	533,400	
	84		477,500	534,300	
	85		477,900	535,100	
	86		478,500	536,000	
	87		478,900	536,900	
	88		479,400	537,800	

	89		479,900	538,600	
	90		480,500		
	91		481,100		
	92		481,500		
	93		482,000		
	94		482,600		
	95		483,200		
	96		483,800		
	97		484,300		
再任用職員		293,800	336,200	390,600	463,700

備考 この表は、保健所、診療所等に勤務する医師及び歯科医師で人事委員会規則で定めるものに適用する。

イ 医療職給料表(2)

職員の区分	職務の級	1級	2級	3級	4級	5級	6級	7級
	号給	給料月額	給料月額	給料月額	給料月額	給料月額	給料月額	給料月額
		円	円	円	円	円	円	円
	1	142,400	180,300	215,500	243,700	281,300	330,200	376,400
	2	143,800	181,900	217,100	245,300	283,500	332,300	379,100
	3	145,200	183,500	218,700	246,900	285,700	334,500	381,800
	4	146,600	185,100	220,300	248,500	287,900	336,700	384,500
	5	147,800	186,600	221,900	249,900	290,100	338,800	387,000
	6	149,600	188,200	223,600	251,500	292,300	341,000	389,700
	7	151,300	189,800	225,300	253,000	294,500	343,200	392,400
	8	153,000	191,300	227,000	254,600	296,700	345,400	395,100
	9	154,700	192,900	228,600	256,000	298,800	347,400	397,300
	10	156,400	194,600	230,400	257,500	301,000	349,600	399,600
	11	158,100	196,200	232,100	259,000	303,200	351,800	401,800
	12	159,900	197,900	233,800	260,500	305,400	354,000	404,100
	13	161,400	199,500	235,600	261,900	307,600	355,700	406,200
	14	163,300	201,100	237,200	263,800	309,700	357,700	408,200
	15	165,300	202,700	238,800	265,700	311,800	359,700	410,300
	16	167,200	204,300	240,400	267,500	313,900	361,700	412,500
	17	169,100	205,800	241,800	269,200	316,100	363,700	414,300
	18	171,000	207,500	243,400	271,100	318,200	365,800	416,300
	19	172,800	209,200	244,900	273,000	320,300	367,800	418,400
	20	174,700	210,900	246,500	274,900	322,400	369,900	420,500
	21	176,600	212,400	248,000	276,700	324,400	371,700	422,300
	22	178,100	214,000	249,500	278,600	326,400	373,800	423,900
	23	179,600	215,600	251,000	280,500	328,400	375,900	425,500
	24	181,100	217,200	252,500	282,400	330,400	378,000	427,100
	25	182,700	218,700	253,900	284,300	332,400	379,500	428,600
	26	184,200	220,300	255,600	286,200	334,400	381,300	429,900
	27	185,700	221,900	257,300	288,100	336,400	383,100	431,200
	28	187,100	223,500	259,000	290,000	338,400	384,900	432,500
	29	188,700	225,100	260,700	292,000	340,100	386,700	433,800
	30	190,000	226,800	262,500	293,900	341,900	388,200	435,000
	31	191,300	228,500	264,300	295,800	343,700	389,900	436,200
	32	192,600	230,200	266,100	297,700	345,500	391,600	437,300
	33	194,000	231,800	267,600	299,500	347,300	393,000	438,500
	34	195,400	233,400	269,400	301,300	349,200	394,300	439,700
	35	196,800	234,900	271,200	303,100	351,100	395,600	441,000
	36	198,200	236,500	273,000	304,900	353,000	396,900	442,200

	37	199,300	238,000	274,600	306,500	354,800	398,000	443,500
	38	200,600	239,600	276,300	308,200	356,500	399,200	444,300
	39	201,900	241,200	278,000	309,900	358,200	400,300	445,000
	40	203,200	242,800	279,700	311,600	359,900	401,500	445,800
	41	204,400	244,200	281,400	313,400	361,100	402,300	446,400
	42	205,600	245,700	283,100	315,100	362,300	403,100	447,100
	43	206,800	247,200	284,800	316,800	363,500	403,900	447,900
	44	208,000	248,700	286,500	318,500	364,700	404,700	448,700
	45	209,200	250,100	288,200	319,700	365,900	405,100	449,300
	46	210,300	251,700	289,900	321,200	366,700	405,800	450,100
	47	211,400	253,300	291,600	322,700	367,900	406,500	450,900
	48	212,500	254,900	293,300	324,300	369,000	407,200	451,500
	49	213,600	256,500	294,700	325,800	370,100	407,900	452,100
	50	214,600	257,900	296,300	327,100	371,100	408,600	452,900
	51	215,600	259,300	297,900	328,400	372,100	409,300	453,700
	52	216,600	260,700	299,500	329,700	373,100	409,900	454,500
	53	217,400	261,900	300,900	330,800	373,900	410,500	455,100
	54	218,400	263,300	302,400	331,800	374,800	411,100	
	55	219,300	264,700	303,900	332,900	375,700	411,700	
	56	220,300	266,100	305,400	334,000	376,600	412,300	
	57	221,100	267,200	306,700	334,500	377,200	412,800	
	58	222,000	268,500	308,000	335,400	378,000	413,500	
	59	222,900	269,800	309,300	336,200	378,800	414,100	
	60	223,800	271,100	310,700	337,100	379,600	414,800	
	61	224,700	272,200	312,000	337,900	380,000	415,100	
	62	225,700	273,400	313,300	338,200	380,700	415,600	
	63	226,700	274,700	314,600	338,900	381,400	416,300	
	64	227,800	276,000	315,900	339,600	382,100	417,000	
	65	228,500	277,100	317,300	340,200	382,600	417,300	
	66	229,400	278,200	318,100	340,900	383,200		
	67	230,300	279,300	318,900	341,600	383,900		
	68	231,200	280,400	319,700	342,300	384,500		
	69	231,900	281,500	320,300	343,000	385,000		
	70	232,600	282,600	321,000	343,600	385,500		
	71	233,300	283,700	321,700	344,200	386,000		
	72	234,000	284,800	322,300	344,800	386,500		
	73	234,700	285,700	323,100	345,100	387,100		
	74	235,500	286,400	323,300	345,700	387,600		
	75	236,300	287,100	323,900	346,200	388,200		
	76	237,100	287,900	324,500	346,800	388,800		
	77	237,700	288,700	325,100	347,300	389,300		
	78	238,300	289,300	325,600	347,800	389,800		
	79	238,900	289,900	326,100	348,300	390,400		
	80	239,500	290,500	326,600	348,800	391,000		

再任  
用職  
員以  
外の  
職員

81	239,900	291,200	327,200	349,100	391,500		
82	240,300	291,700	327,700	349,400	392,100		
83	240,700	292,200	328,200	349,800	392,700		
84	241,100	292,600	328,700	350,100	393,300		
85	241,500	292,800	329,200	350,600	394,000		
86		293,000	329,600	350,900			
87		293,200	329,800	351,200			
88		293,400	330,200	351,500			
89		293,800	330,600	351,900			
90		294,000	331,000	352,200			
91		294,200	331,400	352,600			
92		294,400	331,800	352,900			
93		294,800	332,200	353,300			
94		295,000	332,400	353,600			
95		295,200	332,800	354,000			
96		295,500	333,100	354,300			
97		295,900	333,300	354,600			
98		296,200	333,600	355,000			
99		296,500	333,900	355,400			
100		296,800	334,200	355,800			
101		297,100	334,400	356,300			
102		297,300	334,700	356,700			
103		297,600	335,100	357,100			
104		297,900	335,300	357,500			
105		298,200	335,400	358,000			
106			335,700				
107			336,100				
108			336,300				
109			336,500				
110			336,900				
111			337,300				
112			337,700				
113			337,900				
再任用職員	186,800	213,500	245,700	259,300	285,500	327,000	370,000

備考 1 この表は、保健所、家畜保健衛生所等に勤務する薬剤師、栄養士、診療放射線技師、獣医師その他の職員で人事委員会規則で定めるもの並びに中学校及び小学校に勤務する学校栄養職員に適用する。

2 この表の適用を受ける職員については、同表に定める給料月額に100分の99.83を乗じて得た額（その額に1円未満の端数があるときは、その端数を切り捨てた額）を給料月額とする。

ウ 医療職給料表(3)

職員の区分	職務の級 号給	1級	2級	3級	4級	5級	6級	7級
		給料月額	給料月額	給料月額	給料月額	給料月額	給料月額	給料月額
		円	円	円	円	円	円	円
	1	155,600	182,900	231,400	256,600	287,200	333,500	379,400
	2	157,000	185,000	233,200	257,800	289,200	335,700	382,100
	3	158,500	187,100	235,000	259,100	291,200	337,900	384,800
	4	159,900	189,200	236,800	260,400	293,200	340,100	387,500
	5	161,300	191,300	238,400	261,500	295,000	342,300	389,700
	6	162,800	193,600	239,900	262,900	296,900	344,500	392,100
	7	164,300	195,900	241,400	264,100	298,800	346,700	394,500
	8	165,800	198,200	242,800	265,500	300,700	348,900	396,800
	9	167,100	200,600	244,100	266,900	302,700	350,600	398,900
	10	168,800	202,000	245,500	268,100	304,600	352,600	401,000
	11	170,400	203,400	246,800	269,700	306,500	354,600	403,200
	12	172,000	204,800	248,200	271,300	308,400	356,600	405,600
	13	173,500	206,200	249,500	272,800	310,100	358,800	407,600
	14	175,500	207,700	250,800	274,400	311,900	360,900	409,700
	15	177,500	209,200	252,100	276,000	313,700	363,000	411,900
	16	179,500	210,500	253,400	277,600	315,500	365,100	414,100
	17	181,700	211,900	254,400	279,200	317,400	367,100	416,200
	18	183,800	213,400	255,800	280,700	319,100	369,200	418,400
	19	185,900	214,900	257,100	282,200	320,800	371,300	420,600
	20	188,000	216,400	258,400	283,700	322,500	373,400	422,800
	21	190,100	217,800	259,500	285,300	324,100	375,200	424,700
	22	192,300	219,500	260,900	286,900	325,700	377,300	426,600
	23	194,500	221,200	262,300	288,500	327,300	379,400	428,500
	24	196,700	222,900	263,700	290,000	328,900	381,500	430,400
	25	198,800	224,300	265,100	291,400	330,600	383,500	432,100
	26	200,100	226,000	266,700	293,200	332,100	385,200	433,700
	27	201,400	227,700	268,200	295,000	333,600	387,100	435,400
	28	202,700	229,400	269,800	296,800	335,200	389,000	437,000
	29	203,900	231,200	271,400	298,400	336,600	390,900	438,300
	30	205,100	232,700	273,000	300,100	338,100	392,700	439,700
	31	206,400	234,200	274,600	301,800	339,600	394,600	441,300
	32	207,600	235,600	276,200	303,500	341,100	396,500	442,800
	33	208,900	237,000	277,800	305,000	342,800	398,200	444,500
	34	210,200	238,400	279,300	306,600	344,400	399,900	446,100
	35	211,500	239,800	280,800	308,200	346,000	401,700	447,600
	36	212,800	241,200	282,200	309,800	347,600	403,500	449,200
	37	214,200	242,500	283,800	311,300	349,300	405,100	450,600
	38	215,600	243,800	285,200	312,900	350,900	406,900	452,000
	39	217,000	245,100	286,700	314,500	352,500	408,700	453,500
	40	218,400	246,400	288,200	316,100	354,100	410,500	455,000

	41	219,500	247,400	289,800	317,700	355,300	412,000	456,300
	42	220,900	248,700	291,400	319,200	356,800	413,700	457,200
	43	222,300	249,900	293,000	320,600	358,300	415,400	458,100
	44	223,700	251,200	294,600	322,100	359,800	417,000	458,800
	45	225,100	252,300	296,000	323,300	361,400	418,400	459,800
	46	226,600	253,700	297,500	324,700	362,500	420,000	460,700
	47	228,100	255,100	299,000	326,100	364,000	421,500	461,600
	48	229,500	256,500	300,500	327,600	365,300	423,000	462,500
	49	230,700	257,700	301,800	328,900	366,700	424,600	463,500
	50	232,100	259,200	303,200	330,300	368,100	426,100	464,200
	51	233,500	260,600	304,600	331,600	369,500	427,600	465,000
	52	234,900	262,000	306,000	333,000	370,900	429,100	465,800
	53	236,200	263,500	307,500	334,400	372,400	430,500	466,700
	54	237,500	265,100	308,900	335,800	373,600	432,000	467,500
	55	238,800	266,700	310,300	337,200	374,800	433,400	468,300
	56	240,100	268,200	311,700	338,600	376,000	434,800	469,100
	57	241,300	269,800	312,800	339,500	377,100	435,900	470,000
	58	242,600	271,400	314,100	340,800	378,100	436,800	
	59	243,800	273,000	315,400	342,000	379,100	437,700	
	60	245,100	274,600	316,800	343,300	380,100	438,400	
	61	246,200	276,100	318,000	344,500	380,700	439,300	
	62	247,500	277,600	319,300	345,400	381,500	440,200	
	63	248,800	279,100	320,600	346,700	382,300	441,100	
	64	250,100	280,600	321,900	348,000	383,100	442,000	
	65	251,100	282,200	323,200	349,100	383,900	442,900	
	66	252,400	283,700	324,500	350,300	384,600	443,700	
	67	253,800	285,200	325,800	351,500	385,400	444,500	
	68	255,200	286,700	327,100	352,600	386,100	445,300	
	69	256,300	288,000	327,900	353,600	386,800	446,100	
	70	257,600	289,500	329,000	354,700	387,400		
	71	258,900	291,000	330,100	355,800	388,100		
	72	260,200	292,500	331,000	356,900	388,700		
	73	261,600	293,700	332,300	357,800	389,400		
	74	262,900	295,100	333,000	358,900	389,900		
	75	264,200	296,500	334,200	360,000	390,500		
	76	265,500	297,900	335,400	361,100	391,000		
	77	266,500	299,400	336,500	361,800	391,400		
	78	267,700	300,700	337,700	362,600	392,000		
	79	269,000	302,000	338,900	363,400	392,600		
	80	270,300	303,300	340,100	364,200	393,000		
再任	81	271,400	304,100	341,200	364,800	393,500		
用職	82	272,500	305,300	342,300	365,300	394,100		
員以	83	273,600	306,500	343,400	365,900	394,700		
外の	84	274,700	307,800	344,500	366,400	395,300		
職員	85	275,600	308,900	345,400	367,000	395,800		
	86	276,600	310,100	346,400	367,500	396,400		
	87	277,700	311,300	347,300	368,100	397,000		
	88	278,800	312,500	348,300	368,600	397,600		

89	279,800	313,800	349,400	369,000	398,000
90	280,800	315,000	350,200	369,500	398,500
91	281,800	316,200	351,000	370,100	399,100
92	282,800	317,400	351,800	370,600	399,700
93	283,800	318,300	352,500	370,900	400,200
94	284,800	319,000	353,100	371,400	
95	285,800	319,700	353,800	371,900	
96	286,800	320,300	354,400	372,200	
97	287,700	321,000	354,800	372,800	
98	288,500	321,300	355,200	373,300	
99	289,300	322,000	355,700	373,800	
100	290,200	322,700	356,100	374,300	
101	291,000	323,100	356,600	374,900	
102	291,800	323,700	357,000	375,400	
103	292,600	324,300	357,500	375,900	
104	293,400	324,900	357,900	376,300	
105	294,100	325,300	358,200	376,900	
106	294,600	325,800	358,700	377,400	
107	295,100	326,300	359,200	377,900	
108	295,600	326,800	359,500	378,400	
109	295,800	327,200	360,000	379,000	
110	296,200	327,600	360,500	379,500	
111	296,400	327,900	361,000	380,000	
112	296,800	328,300	361,500	380,500	
113	297,100	328,700	362,000	381,100	
114	297,300	329,100	362,500		
115	297,700	329,500	363,000		
116	298,000	329,800	363,400		
117	298,300	330,000	363,800		
118	298,600	330,300	364,300		
119	298,900	330,700	364,800		
120	299,300	330,900	365,300		
121	299,600	331,100	365,700		
122	300,000	331,400	366,200		
123	300,400	331,700	366,700		
124	300,800	332,000	367,200		
125	301,000	332,200	367,600		
126	301,200	332,500			
127	301,600	332,900			
128	302,000	333,100			
129	302,200	333,200			
130	302,500	333,600			
131	302,900	334,000			
132	303,300	334,200			
133	303,500	334,500			
134	303,800	334,900			
135	304,200	335,300			
136	304,500	335,700			



137	304,700	336,000						
138	305,000	336,400						
139	305,400	336,800						
140	305,700	337,200						
141	305,900	337,500						
142	306,300	337,900						
143	306,700	338,300						
144	307,000	338,700						
145	307,100	339,000						
146	307,400	339,400						
147	307,700	339,800						
148	308,100	340,200						
149	308,300	340,500						
150	308,500	340,900						
151	308,800	341,300						
152	309,100	341,700						
153	309,500	342,000						
154	309,700							
155	309,900							
156	310,200							
157	310,600							
158	310,900							
159	311,200							
160	311,500							
161	311,900							
162	312,200							
163	312,500							
164	312,800							
165	313,200							
166	313,500							
167	313,800							
168	314,100							
169	314,500							
再任用職員	233,200	257,800	265,100	275,500	292,600	330,400	375,700	

- 備考 1 この表は、保健所、診療所等に勤務する保健師、看護師、准看護師その他の職員で人事委員会規則で定めるものに適用する。
- 2 この表の適用を受ける職員については、同表に定める給料月額に100分の99.83を乗じて得た額（その額に1円未満の端数があるときは、その端数を切り捨てた額）を給料月額とする。

### 高等学校等教育職給料表

教育 職員 の区 分	職務 の級	1級	2級	特2級	3級	4級
	号 給	給料月額	給料月額	給料月額	給料月額	給料月額
		円	円	円	円	円
	1	150,900	195,100	256,100	332,300	423,100
	2	152,400	196,800	258,900	334,600	424,900
	3	153,900	198,400	261,700	336,900	426,700
	4	155,400	200,100	264,500	339,200	428,500
	5	157,100	201,900	267,100	341,500	430,100
	6	159,000	203,600	269,800	343,800	431,700
	7	160,800	205,300	272,400	346,100	433,600
	8	162,600	206,900	275,000	348,400	435,500
	9	164,400	208,700	277,600	350,600	437,300
	10	166,500	210,600	280,300	352,800	439,100
	11	168,500	212,500	283,000	355,000	441,000
	12	170,500	214,400	285,700	357,200	442,900
	13	172,500	216,100	288,300	359,400	444,600
	14	174,700	218,100	290,900	361,400	446,500
	15	176,900	220,100	293,600	363,400	448,400
	16	179,100	222,100	296,300	365,500	450,300
	17	181,400	224,000	299,000	367,400	452,000
	18	184,000	226,700	301,700	369,400	453,800
	19	186,500	229,400	304,400	371,400	455,600
	20	189,000	232,100	307,100	373,400	457,400
	21	191,500	234,900	309,800	375,400	459,000
	22	193,200	237,800	312,500	377,400	460,800
	23	194,900	240,700	315,100	379,400	462,700
	24	196,600	243,500	317,800	381,300	464,400
	25	198,100	246,200	320,500	382,800	466,100
	26	199,800	249,000	322,900	384,700	467,800
	27	201,500	251,800	325,300	386,600	469,400
	28	203,100	254,600	327,700	388,500	471,100
	29	204,600	257,400	330,100	390,400	472,900
	30	206,300	260,000	332,100	392,400	474,500
	31	208,000	262,600	334,300	394,400	476,100
	32	209,700	265,200	336,500	396,400	477,800
	33	211,300	267,600	338,700	398,200	479,500
	34	213,100	270,200	340,900	399,900	480,500
	35	214,900	272,700	343,100	401,600	481,500
	36	216,700	275,200	345,300	403,400	482,300
	37	218,300	277,700	347,500	404,600	483,400
	38	220,100	280,200	349,700	406,100	
	39	221,900	282,800	351,900	407,500	
	40	223,700	285,400	354,100	409,000	
	41	225,600	287,900	356,200	410,700	
	42	227,400	290,500	358,300	412,100	
	43	229,200	293,000	360,400	413,500	
	44	230,900	295,500	362,500	415,100	
	45	232,700	297,800	364,600	416,700	
	46	234,400	300,400	366,700	418,000	
	47	236,100	303,000	368,700	419,600	
	48	237,800	305,700	370,800	421,200	
	49	239,400	308,200	372,600	422,900	
	50	241,100	310,700	374,500	424,300	
	51	242,800	313,200	376,500	425,900	
	52	244,500	315,700	378,500	427,500	

	53	245,900	318,100	380,500	429,200
	54	247,500	320,300	382,300	430,700
	55	249,100	322,500	384,100	432,300
	56	250,800	324,700	385,900	433,900
	57	252,300	327,000	387,400	435,400
	58	253,800	329,200	389,100	436,900
	59	255,400	331,400	390,800	438,300
	60	257,000	333,500	392,500	439,800
	61	258,500	335,700	393,800	441,400
	62	260,100	337,900	395,200	442,900
	63	261,700	340,100	396,600	444,400
	64	263,200	342,300	397,900	445,900
	65	264,700	344,300	399,300	447,600
	66	266,400	346,500	400,600	449,100
	67	268,000	348,700	402,000	450,600
	68	269,700	350,900	403,400	452,200
	69	271,200	352,900	404,800	453,800
	70	272,700	355,000	406,100	455,300
	71	274,200	357,100	407,500	456,900
	72	275,700	359,200	408,900	458,500
	73	276,900	361,000	410,200	460,000
	74	278,300	362,900	411,600	461,000
	75	279,700	364,900	413,000	462,000
	76	281,100	366,800	414,400	462,800
再任 用教 育職 員以 外の 教育 職員	77	282,500	368,800	415,600	463,600
	78	283,700	370,500	416,900	
	79	284,900	372,200	418,200	
	80	286,100	373,900	419,600	
	81	287,400	375,400	420,900	
	82	288,600	376,900	422,200	
	83	289,800	378,400	423,400	
	84	291,000	379,900	424,700	
	85	292,200	381,000	425,900	
	86	293,400	382,400	427,100	
	87	294,600	383,800	428,300	
	88	295,800	385,200	429,400	
	89	297,000	386,500	430,500	
	90	298,200	387,800	431,500	
	91	299,400	389,100	432,500	
	92	300,600	390,400	433,500	
	93	301,400	391,700	434,500	
	94	302,500	392,900	435,600	
	95	303,700	394,200	436,600	
	96	304,900	395,500	437,700	
	97	305,900	396,900	438,600	
	98	307,000	397,900	439,300	
	99	308,100	399,000	440,100	
	100	309,200	400,100	440,700	
	101	310,100	401,000	441,500	
	102	311,200	402,000	442,100	
	103	312,300	403,100	442,700	
	104	313,400	404,200	443,300	
	105	314,000	404,900	443,800	
	106	314,900	405,900	444,400	
	107	315,700	406,900	445,000	
	108	316,500	407,900	445,600	
	109	317,400	408,700	446,200	
	110	317,800	409,600		
	111	318,300	410,500		
	112	318,800	411,300		

113	319,400	411,900			
114	319,800	412,600			
115	320,300	413,300			
116	320,800	414,000			
117	321,400	414,700			
118	321,900	415,500			
119	322,400	416,100			
120	322,900	416,900			
121	323,400	417,500			
122	323,800	417,900			
123	324,300	418,400			
124	324,800	418,700			
125	325,400	419,100			
126	325,700	419,600			
127	326,000	420,100			
128	326,300	420,600			
129	326,600	421,000			
130	326,900	421,500			
131	327,200	422,000			
132	327,500	422,500			
133	327,700	422,900			
134	327,900	423,400			
135	328,100	423,900			
136	328,400	424,400			
137	328,700	424,800			
138	328,900				
139	329,200				
140	329,500				
141	329,700				
142	329,900				
143	330,200				
144	330,400				
145	330,700				
146	330,900				
147	331,200				
148	331,500				
149	331,700				
150	331,900				
151	332,200				
152	332,500				
153	332,700				
再任用教育職員	234,000	277,500	306,800	335,400	421,200

- 備考 1 この表は、高等学校及び特別支援学校の校長、教頭、主幹教諭、教諭、養護教諭、栄養教諭、助教諭、養護助教諭、講師、実習主任、主任寄宿舎指導員、実習助手及び寄宿舎指導員に適用する。
- 2 この表の適用を受ける教育職員については、同表に定める給料月額（その職務の級が3級である教育職員は、同表に定める額に7,700円をそれぞれ加算した額）に100分の99.83を乗じて得た額（その額に1円未満の端数があるときは、その端数を切り捨てた額）を給料月額とする。

中学校及び小学校教育職給料表

教育 職員 の 区 分	職務 の 級	1級	2級	特2級	3級	4級
	号 給	給料月額	給料月額	給料月額	給料月額	給料月額
		円	円	円	円	円
	1	150,900	166,700	256,100	287,700	412,700
	2	152,400	168,800	258,900	290,800	414,200
	3	153,900	170,900	261,700	293,900	415,700
	4	155,400	173,100	264,500	297,000	417,200
	5	157,100	175,100	267,100	299,700	418,600
	6	159,000	177,300	269,800	302,600	420,100
	7	160,800	179,500	272,400	305,700	421,700
	8	162,600	181,700	275,000	308,800	423,300
	9	164,400	184,000	277,600	311,800	424,700
	10	166,500	186,800	280,300	314,700	426,100
	11	168,500	189,500	283,000	317,600	427,500
	12	170,500	192,200	285,700	320,500	428,900
	13	172,500	195,100	288,300	323,200	430,200
	14	174,700	196,800	290,900	325,500	431,600
	15	176,900	198,400	293,600	327,700	433,000
	16	179,100	200,100	296,300	330,000	434,400
	17	181,400	201,900	299,000	332,300	435,600
	18	184,000	203,600	301,700	334,600	436,900
	19	186,500	205,300	304,400	336,900	438,100
	20	189,000	206,900	307,100	339,200	439,400
	21	191,500	208,700	309,800	341,500	440,500
	22	193,200	210,600	312,500	343,800	441,800
	23	194,900	212,500	315,100	346,100	443,100
	24	196,600	214,400	317,800	348,400	444,400
	25	198,100	216,100	320,500	350,600	445,700
	26	199,700	218,100	322,900	352,500	447,000
	27	201,300	220,100	325,300	354,400	448,200
	28	202,800	222,100	327,700	356,300	449,500
	29	204,500	224,000	330,100	358,200	450,800
	30	206,200	226,700	332,100	360,100	451,900
	31	207,900	229,400	334,300	361,800	453,100
	32	209,600	232,100	336,500	363,700	454,300
	33	211,100	234,900	338,700	365,500	455,500
	34	212,800	237,800	340,800	367,200	456,400
	35	214,500	240,700	342,900	369,000	457,300
	36	216,200	243,500	345,000	370,800	458,000
	37	217,700	246,200	347,100	372,700	458,900
	38	219,400	249,000	349,100	374,300	
	39	221,100	251,800	351,100	375,900	
	40	222,800	254,600	353,100	377,500	
	41	224,600	257,400	355,000	378,800	
	42	226,400	260,000	356,800	380,300	
	43	228,200	262,600	358,600	381,800	
	44	229,900	265,200	360,400	383,300	
	45	231,800	267,600	362,200	384,900	
	46	233,500	270,200	363,900	386,500	
	47	235,200	272,700	365,600	388,100	
	48	236,900	275,200	367,200	389,700	
	49	238,600	277,700	368,600	391,100	
	50	240,300	280,200	370,200	392,600	
	51	242,000	282,800	371,900	394,100	
	52	243,600	285,400	373,600	395,600	

	53	244,900	287,900	375,200	396,800
	54	246,600	290,500	376,700	398,100
	55	248,200	293,000	378,200	399,200
	56	249,900	295,500	379,700	400,400
	57	251,300	297,800	381,200	401,900
	58	252,800	300,400	382,600	403,100
	59	254,300	303,000	384,000	404,400
	60	255,800	305,700	385,400	405,700
	61	257,300	308,200	386,300	407,000
	62	258,800	310,700	387,500	408,000
	63	260,300	313,200	388,700	409,400
	64	261,700	315,700	389,900	410,800
	65	263,000	318,100	391,000	412,000
	66	264,600	320,300	392,200	413,100
	67	266,200	322,500	393,200	414,300
	68	267,700	324,700	394,300	415,500
	69	269,400	327,000	395,500	416,500
	70	270,900	329,200	396,500	417,700
	71	272,400	331,400	397,600	418,900
	72	273,900	333,500	398,800	420,100
再任 教員 以外 の教 育職 員	73	275,100	335,700	399,900	420,900
	74	276,400	337,900	401,000	421,700
	75	277,700	340,100	402,100	422,500
	76	279,000	342,300	403,200	423,300
	77	280,400	344,200	404,100	423,900
	78	281,600	346,100	405,100	424,700
	79	282,800	348,000	406,100	425,400
	80	284,000	349,900	407,100	426,100
	81	285,300	351,700	407,900	426,900
	82	286,400	353,500	408,700	427,500
	83	287,600	355,300	409,500	428,000
84	288,800	357,100	410,300	428,700	
85	289,800	358,500	411,000	429,400	
86	290,800	360,200	411,800	429,900	
87	291,800	361,900	412,500	430,500	
88	292,800	363,500	413,200	431,200	
89	293,900	365,000	413,900	431,900	
90	294,800	366,300	414,600	432,500	
91	295,700	367,700	415,100	433,200	
92	296,600	369,100	415,800	433,700	
93	297,100	370,600	416,300	434,200	
94	297,900	371,900	416,800		
95	298,700	373,200	417,500		
96	299,500	374,500	418,200		
97	300,300	375,500	418,700		
98	301,100	376,500	419,200		
99	301,900	377,500	419,800		
100	302,700	378,500	420,100		
101	303,600	379,600	420,600		
102	304,100	380,600	421,200		
103	304,600	381,600	421,800		
104	305,100	382,600	422,300		
105	305,300	383,400	422,700		
106	305,700	384,300	423,300		
107	306,000	385,200	423,900		
108	306,300	386,200	424,400		
109	306,500	387,100	424,900		
110	306,700	388,100			
111	307,000	389,100			
112	307,300	390,100			

113	307,500	390,700			
114	307,700	391,600			
115	307,900	392,500			
116	308,200	393,400			
117	308,500	394,200			
118	308,800	395,000			
119	309,100	395,800			
120	309,400	396,600			
121	309,500	397,200			
122	309,700	398,000			
123	310,000	398,700			
124	310,300	399,400			
125	310,500	400,100			
126		400,800			
127		401,300			
128		401,900			
129		402,600			
130		403,200			
131		403,900			
132		404,500			
133		404,800			
134		405,400			
135		406,000			
136		406,400			
137		406,800			
138		407,400			
139		408,000			
140		408,600			
141		409,000			
142		409,600			
143		410,200			
144		410,800			
145		411,200			
146		411,800			
147		412,400			
148		413,000			
149		413,400			
再任用 教職員	225,200	274,200	301,800	328,600	411,000

- 備考 1 この表は、小学校及び中学校の校長、教頭、主幹教諭、教諭、養護教諭、栄養教諭、助教諭、養護助教諭及び講師に適用する。
- 2 この表の適用を受ける教育職員については、同表に定める給料月額（その職務の級が3級である教育職員は、同表に定める額に7,500円をそれぞれ加算した額）に100分の99.83を乗じて得た額（その額に1円未満の端数があるときは、その端数を切り捨てた額）を給料月額とする。

## 別記第2

### 第5条第1項の給料表

号 給	給料月額
	円
1	400,000
2	461,000
3	524,000
4	606,000
5	705,000
6	805,000

備考 この表の適用を受ける職員については、同表に定める給料月額に100分の99.83を乗じて得た額（その額に1円未満の端数があるときは、その端数を切り捨てた額）を給料月額とする。

### 第5条第2項の給料表

号 給	給料月額
	円
1	332,000
2	369,000
3	398,000

備考 この表の適用を受ける職員については、同表に定める給料月額に100分の99.83を乗じて得た額（その額に1円未満の端数があるときは、その端数を切り捨てた額）を給料月額とする。

## 別記第3

### 第4条第1項の給料表

号 給	給料月額
	円
1	377,000
2	426,000
3	479,000
4	542,000
5	618,000
6	722,000
7	845,000

備考 この表の適用を受ける職員については、同表に定める給料月額に100分の99.83を乗じて得た額（その額に1円未満の端数があるときは、その端数を切り捨てた額）を給料月額とする。



## 別記第4

## 行政職給料表

職員の区分	職務の級 号給	1級	2級	3級	4級	5級	6級	7級	8級	9級
		給料月額	給料月額	給料月額	給料月額	給料月額	給料月額	給料月額	給料月額	給料月額
		円	円	円	円	円	円	円	円	円
	1	137,366	187,380	223,519	257,860	284,515	315,263	359,487	405,110	455,324
	2	138,464	189,177	225,116	259,957	286,711	317,459	362,083	407,506	458,419
	3	139,662	190,974	226,713	261,854	289,007	319,755	364,579	410,001	461,414
	4	140,760	192,771	228,311	263,950	291,204	321,951	367,174	412,397	464,409
	5	141,858	194,369	229,908	265,847	293,200	324,247	369,271	414,294	467,404
	6	142,956	196,165	231,605	267,843	295,496	326,244	371,766	416,590	470,398
	7	144,054	197,962	233,202	269,940	297,792	328,440	374,162	418,687	473,393
	8	145,152	199,759	234,800	272,036	300,088	330,636	376,658	420,883	476,488
	9	146,250	201,456	236,397	274,133	302,185	332,733	379,154	422,879	479,184
	10	147,648	203,253	237,994	276,129	304,481	334,929	381,849	424,976	482,278
	11	148,946	205,050	239,592	278,226	306,677	337,026	384,445	427,072	485,273
	12	150,244	206,847	241,189	280,322	308,973	339,222	387,140	429,169	488,368
	13	151,541	208,245	242,786	282,319	311,170	341,218	389,536	430,866	491,063
	14	153,039	210,042	244,284	284,415	313,266	343,215	391,832	432,663	493,359
	15	154,536	211,739	245,781	286,412	315,462	345,311	394,029	434,659	495,655
	16	156,134	213,536	247,278	288,508	317,559	347,308	396,424	436,656	497,952
	17	157,431	215,233	248,776	290,505	319,655	349,205	398,221	438,553	500,048
	18	158,929	216,930	250,673	292,501	321,652	351,201	400,218	440,350	501,446
	19	160,426	218,627	252,470	294,598	323,748	353,098	402,115	442,147	502,943
	20	161,924	220,224	254,267	296,594	325,745	354,995	403,912	443,844	504,341
	21	163,321	221,822	255,964	298,691	327,741	356,992	405,808	445,641	505,539
	22	166,017	223,519	257,860	300,787	329,838	358,888	407,605	447,138	506,936
	23	168,612	225,216	259,757	302,784	331,834	360,885	409,402	448,536	508,434
	24	171,208	226,813	261,454	304,880	333,931	362,782	411,299	450,033	509,931
	25	173,903	228,311	263,451	306,677	335,528	364,778	413,096	451,431	511,029
	26	175,600	229,908	265,348	308,774	337,425	366,675	414,593	452,729	512,127
	27	177,298	231,405	267,145	310,870	339,422	368,672	416,091	454,026	513,325
	28	178,995	232,803	269,041	312,867	341,318	370,668	417,688	455,224	514,523
	29	180,492	234,201	270,738	314,863	343,015	372,166	419,286	456,223	515,522
	30	182,289	235,399	272,635	316,860	344,912	373,963	420,583	456,921	516,420
	31	184,086	236,597	274,532	318,956	346,809	375,760	421,881	457,720	517,319
	32	185,783	237,894	276,329	321,053	348,606	377,357	423,079	458,419	518,217
	33	187,380	239,192	278,026	322,550	350,503	379,154	424,277	459,118	519,016
	34	188,878	240,590	279,923	324,547	352,300	380,551	425,575	459,916	519,914
	35	190,375	241,888	281,720	326,543	354,097	382,049	426,873	460,615	520,613
	36	191,873	243,185	283,617	328,640	355,794	383,646	428,071	461,214	521,112
	37	193,171	244,184	285,314	330,537	357,191	385,044	429,269	461,713	521,811
	38	194,468	245,681	287,011	332,433	358,489	386,242	430,067	462,312	522,410
	39	195,766	247,278	288,808	334,430	359,887	387,440	430,866	462,911	523,209
	40	197,064	248,776	290,605	336,327	361,284	388,538	431,664	463,510	523,808

	41	198,362	250,173	292,302	338,224	362,582	389,636	432,263	464,009	524,307
	42	199,660	251,571	293,999	340,120	363,481	390,834	432,962	464,508	
	43	200,957	252,969	295,696	341,917	364,579	392,032	433,661	464,908	
	44	202,255	254,366	297,293	343,814	365,677	393,130	434,360	465,207	
	45	203,453	255,564	298,990	345,311	366,475	393,829	435,158	465,507	
	46	204,751	256,862	300,687	346,709	367,374	394,528	435,957		
	47	206,049	258,260	302,285	348,207	368,272	395,226	436,356		
	48	207,346	259,657	303,982	349,704	369,171	395,925	437,055		
	49	208,445	260,955	305,180	351,301	370,069	396,524	437,554		
	50	209,543	262,053	306,677	352,100	370,868	397,123	437,954		
	51	210,641	263,351	308,275	353,298	371,667	397,622	438,353		
	52	211,739	264,649	309,872	354,296	372,465	398,022	438,752		
	53	212,937	265,747	311,469	355,195	373,164	398,421	439,152		
	54	213,935	266,845	313,066	356,293	373,863	398,721	439,551		
	55	214,933	268,143	314,664	357,191	374,562	399,020	439,950		
	56	215,932	269,441	316,161	358,289	375,260	399,320	440,250		
	57	216,730	270,539	317,659	359,188	375,760	399,619	440,549		
	58	217,729	271,537	318,857	359,887	376,359	399,918	440,949		
	59	218,627	272,635	320,054	360,585	376,958	400,218	441,248		
	60	219,626	273,733	321,252	361,284	377,656	400,517	441,548		
再任 用職 員以 外の 職員	61	220,424	274,931	321,951	361,684	378,056	400,817	441,847		
	62	221,422	275,930	322,850	362,283	378,755	401,116			
	63	222,421	276,828	323,648	362,981	379,354	401,416			
	64	223,419	277,826	324,447	363,680	379,952	401,715			
	65	224,118	278,625	325,345	363,980	380,352	402,015			
	66	225,116	279,524	325,745	364,678	380,951	402,314			
	67	226,114	280,322	326,444	365,377	381,550	402,614			
	68	227,213	281,221	327,242	366,076	382,149	402,913			
	69	228,011	282,219	328,041	366,376	382,548	403,113			
	70	228,810	283,018	328,740	366,975	383,047	403,413			
	71	229,609	283,816	329,439	367,673	383,546	403,712			
	72	230,407	284,615	330,137	368,272	384,145	404,012			
	73	231,206	285,413	330,636	368,572	384,445	404,211			
	74	231,905	285,913	331,235	369,171	384,844	404,511			
	75	232,603	286,312	331,735	369,870	385,243	404,810			
	76	233,302	286,811	332,334	370,469	385,643	405,010			
	77	234,001	286,911	332,633	370,868	385,942	405,209			
	78	234,800	287,310	333,132	371,367	386,242	405,509			
79	235,598	287,510	333,532	371,966	386,541	405,808				
80	236,397	287,909	334,031	372,465	386,841	406,008				
81	237,096	288,109	334,430	372,964	387,040	406,208				
82	237,795	288,309	334,929	373,563	387,340	406,507				
83	238,493	288,708	335,428	374,063	387,639	406,807				
84	239,192	289,007	335,927	374,362	387,839	407,006				
85	239,891	289,307	336,227	374,761	388,039	407,206				
86	240,590	289,606	336,626	375,260	388,338					
87	241,289	289,906	337,125	375,660	388,638					
88	241,987	290,305	337,525	376,059	388,837					

89	242,686	290,605	337,824	376,458	389,037					
90	243,185	291,004	338,224	376,958	389,337					
91	243,685	291,303	338,723	377,357	389,636					
92	244,184	291,703	339,122	377,756	389,836					
93	244,483	291,803	339,322	378,056	390,035					
94		292,002	339,721							
95		292,402	340,220							
96		292,801	340,619							
97		293,001	340,719							
98		293,300	341,218							
99		293,699	341,618							
100		294,099	341,917							
101		294,298	342,217							
102		294,598	342,616							
103		294,997	343,015							
104		295,297	343,415							
105		295,496	343,914							
106		295,796	344,313							
107		296,195	344,712							
108		296,495	345,112							
109		296,694	345,611							
110		297,094	346,010							
111		297,493	346,310							
112		297,792	346,609							
113		297,892	347,108							
114		298,192								
115		298,491								
116		298,891								
117		299,090								
118		299,290								
119		299,589								
120		299,889								
121		300,288								
122		300,488								
123		300,787								
124		301,087								
125		301,386								
再任用職員	185,084	212,538	252,470	271,837	286,911	312,268	353,897	386,941	437,954	

備考 この表は、他の給料表の適用を受けないすべての職員に適用する。ただし、職員の給与に関する条例附則第4項に規定する職員を除く。

## 公安職給料表

職員の区分	職務の級	1級	2級	3級	4級	5級	6級	7級	8級	9級
	号給	給料月額	給料月額	給料月額	給料月額	給料月額	給料月額	給料月額	給料月額	給料月額
		円	円	円	円	円	円	円	円	円
	1	160,027	175,600	202,155	241,888	287,111	314,464	343,215	378,255	419,785
	2	161,724	177,397	204,152	243,685	289,407	316,660	345,411	380,452	421,582
	3	163,521	179,194	206,148	245,481	291,603	318,956	347,707	382,548	423,478
	4	165,218	180,991	208,145	247,278	293,899	321,153	349,904	384,644	425,375
	5	166,716	182,888	210,142	248,976	295,796	323,449	352,000	386,541	426,773
	6	168,612	185,184	212,138	250,772	298,092	325,645	354,097	388,538	428,470
	7	170,409	187,480	214,135	252,370	300,388	327,941	356,293	390,435	430,067
	8	172,306	189,776	216,032	254,067	302,584	330,237	358,489	392,232	431,565
	9	174,003	191,973	218,128	255,564	304,681	332,134	360,386	394,029	433,162
	10	175,700	194,568	219,925	257,162	306,877	334,430	362,582	396,025	434,859
	11	177,397	197,064	221,722	258,559	309,173	336,626	364,678	398,022	436,456
	12	179,095	199,560	223,519	260,057	311,369	338,922	366,875	400,118	438,054
	13	180,991	201,956	225,416	261,754	313,466	341,019	369,071	401,915	439,152
	14	183,088	203,753	227,312	263,151	315,762	343,115	371,167	404,012	440,749
	15	185,184	205,549	229,209	264,349	317,958	345,311	373,364	406,008	442,546
	16	187,281	207,346	231,106	265,647	320,254	347,408	375,460	408,105	444,343
	17	189,477	209,243	232,703	266,845	322,151	349,604	377,257	409,802	445,940
	18	191,873	211,140	234,500	268,442	324,447	351,601	379,254	411,499	447,737
	19	194,269	213,037	236,297	269,940	326,543	353,697	381,250	413,196	449,534
	20	196,665	214,834	238,094	271,437	328,840	355,794	383,247	414,793	451,231
	21	199,160	216,531	239,691	272,835	330,936	357,890	385,044	416,490	452,828
	22	200,957	218,328	241,089	274,233	332,933	359,887	387,140	418,088	454,525
	23	202,754	220,125	242,287	275,830	335,029	361,883	389,237	419,485	456,123
	24	204,551	221,922	243,585	277,427	337,026	363,980	391,233	420,983	457,920
	25	206,448	223,619	244,882	278,625	339,022	365,876	392,930	422,280	459,417
	26	208,245	225,316	246,280	280,721	341,119	367,873	394,927	423,678	460,815
	27	210,042	227,013	247,678	282,818	343,115	369,969	397,023	425,175	462,312
	28	211,739	228,710	248,876	284,914	345,112	371,966	399,120	426,773	463,610
	29	213,636	230,207	250,173	286,911	347,308	373,863	400,617	428,071	464,808
	30	215,433	232,004	251,272	288,908	349,405	375,959	402,414	429,768	465,507
	31	217,230	233,801	252,669	290,904	351,401	378,056	404,111	431,465	466,206
	32	219,027	235,598	253,767	292,801	353,498	380,052	405,808	433,062	466,904
	33	220,724	236,996	254,865	294,698	355,195	381,949	407,506	434,460	467,404
	34	222,421	238,493	256,163	296,495	357,191	384,046	409,003	436,157	468,202
	35	224,118	239,791	257,361	298,391	359,188	386,142	410,600	437,854	468,901
	36	225,815	241,189	258,559	300,288	361,284	388,039	412,098	439,451	469,500
	37	227,312	242,487	259,657	302,085	363,181	389,736	413,396	440,849	469,799
	38	229,109	243,784	260,855	303,982	365,277	391,233	414,893	441,548	470,398
	39	230,906	245,082	262,053	305,879	367,274	392,531	416,390	442,246	470,898
	40	232,703	246,280	263,151	307,676	369,271	393,929	417,888	442,945	471,397
	41	234,101	247,578	264,349	309,572	371,267	395,127	419,385	443,345	471,896
	42	235,498	248,776	265,947	311,369	373,364	396,225	420,683	443,944	472,295
	43	236,796	250,074	267,444	313,266	375,460	397,223	421,981	444,642	472,695
	44	237,994	251,172	268,642	315,163	377,457	398,221	423,179	445,241	473,094
	45	239,292	252,370	269,840	316,960	379,154	399,419	424,177	446,040	473,393
	46	240,390	253,568	271,437	318,857	380,851	400,617	424,876	446,739	
	47	241,488	254,766	273,134	320,753	382,448	401,715	425,675	447,238	
	48	242,487	255,964	274,732	322,550	384,145	402,913	426,473	447,737	

	49	243,485	257,062	276,529	324,148	385,543	404,211	426,972	448,236
	50	244,583	258,260	278,226	325,745	386,541	405,010	427,372	448,536
	51	245,881	259,458	279,923	327,342	387,540	405,808	427,771	448,835
	52	246,979	260,656	281,520	329,039	388,538	406,507	428,071	449,235
	53	248,077	261,854	283,018	330,736	389,836	407,006	428,370	449,634
	54	249,375	263,151	284,814	332,433	390,934	407,705	428,769	449,833
	55	250,473	264,649	286,512	334,230	392,032	408,404	429,069	450,133
	56	251,671	265,847	288,309	336,027	393,230	409,003	429,368	450,333
	57	252,869	266,945	289,906	337,225	394,528	409,702	429,668	450,732
	58	253,867	268,642	291,603	338,922	395,326	410,101	429,967	450,932
	59	254,865	270,239	293,400	340,619	396,125	410,700	430,267	451,131
	60	255,964	271,837	295,197	342,217	396,824	411,299	430,566	451,331
	61	257,062	273,434	296,694	343,814	397,323	411,698	430,866	451,730
	62	258,260	275,031	298,491	345,511	398,022	412,297	431,165	
	63	259,458	276,628	300,288	347,208	398,721	412,797	431,465	
	64	260,456	278,226	301,985	348,905	399,419	413,296	431,764	
	65	261,554	279,723	303,483	350,503	399,719	413,795	432,064	
	66	262,852	281,121	305,180	352,100	400,418	414,394	432,363	
	67	264,250	282,618	306,777	353,697	401,116	414,793	432,663	
	68	265,547	284,116	308,474	355,294	401,715	415,292	432,962	
	69	266,745	285,713	310,071	356,492	402,115	415,692	433,162	
	70	268,143	287,210	311,469	357,890	402,614	415,991	433,461	
	71	269,541	288,808	312,967	359,188	403,213	416,291	433,761	
	72	270,938	290,405	314,464	360,585	403,712	416,590	434,060	
	73	272,236	291,703	315,462	361,783	404,211	416,890	434,260	
	74	273,634	293,100	317,060	362,981	404,610	417,189	434,559	
	75	275,031	294,598	318,657	364,279	405,110	417,489	434,859	
	76	276,329	296,095	320,354	365,577	405,609	417,788	435,158	
	77	277,527	297,193	322,151	366,875	406,108	417,988	435,358	
	78	278,725	298,691	323,848	368,073	406,607	418,287	435,658	
	79	279,923	300,088	325,445	369,271	407,206	418,587	435,957	
	80	281,021	301,586	327,043	370,469	407,705	418,886	436,257	
	81	282,319	303,083	328,740	371,667	408,105	419,086	436,456	
	82	283,517	304,481	330,437	372,865	408,704	419,385	436,756	
	83	284,814	305,779	332,034	373,963	409,203	419,685	437,055	
	84	286,112	307,176	333,731	375,161	409,402	419,884	437,355	
	85	287,310	308,374	335,129	376,259	409,702	420,084	437,554	
	86	288,508	309,872	336,626	376,858	410,201	420,384		
	87	289,706	311,269	338,124	377,357	410,500	420,683		
	88	290,904	312,767	339,621	377,956	410,800	420,883		
	89	292,002	314,264	340,919	378,555	411,099	421,082		
	90	293,200	315,762	342,117	379,154	411,499	421,382		
	91	294,298	317,159	343,415	379,753	411,898	421,681		
	92	295,496	318,657	344,712	380,352	412,297	421,881		
	93	296,295	319,955	346,110	380,651	412,597	422,081		
	94	297,593	321,252	347,608	381,150				
	95	298,791	322,650	349,105	381,749				
	96	300,088	323,948	350,602	382,249				
	97	301,187	325,146	351,900	382,648				
	98	302,385	326,444	353,098	383,047				
	99	303,583	327,741	354,196	383,646				
	100	304,780	329,039	355,394	384,145				
	101	305,978	330,437	356,492	384,545				
	102	306,977	331,335	357,591	385,044				
	103	308,075	332,533	358,689	385,643				
	104	309,073	333,731	359,887	386,142				

再任職員以外の職員

105	309,872	334,829	361,085	386,441						
106	310,471	335,927	361,584	386,841						
107	311,070	336,926	362,183	387,340						
108	311,769	338,024	362,782	387,639						
109	312,268	339,222	363,381	387,939						
110	312,767	340,220	363,880	388,438						
111	313,366	341,218	364,379	388,937						
112	313,965	342,117	364,878	389,436						
113	314,763	343,015	365,277	389,736						
114	315,462	343,914	365,677	390,235						
115	316,161	344,912	366,276	390,734						
116	316,860	345,910	366,775	391,233						
117	317,459	346,909	367,174	391,533						
118	318,258	347,408	367,673	392,032						
119	318,956	348,007	368,272	392,531						
120	319,755	348,606	368,772	393,030						
121	320,354	348,905	368,871	393,430						
122	320,653	349,305	369,470	393,929						
123	321,153	349,804	369,969	394,328						
124	321,652	350,203	370,369	394,827						
125	321,951	350,602	370,868	395,226						
126		351,002	371,367							
127		351,501	371,866							
128		351,900	372,365							
129		352,300	372,665							
130		352,699	373,164							
131		353,098	373,663							
132		353,498	374,162							
133		353,697	374,462							
134		354,196	374,961							
135		354,596	375,360							
136		354,895	375,760							
137		355,195	376,059							
138		355,594	376,558							
139		356,093	377,057							
140		356,592	377,557							
141		356,892	377,856							
142		357,391								
143		357,890								
144		358,389								
145		358,689								
再任用職員	238,493	250,173	254,366	285,713	302,185	316,261	339,821	374,961	406,507	

備考 この表は、警察官に適用する。

## 海 事 職 給 料 表

職員 の区 分	職務 の級	1級	2級	3級	4級	5級
	号 給	給料月額	給料月額	給料月額	給料月額	給料月額
		円	円	円	円	円
	1	140,360	218,328	262,153	311,569	350,003
	2	141,359	220,424	263,950	313,765	352,399
	3	142,457	222,421	265,747	315,961	354,795
	4	143,455	224,517	267,544	318,158	357,291
	5	144,454	226,514	268,842	320,454	359,687
	6	145,751	228,610	270,738	322,351	362,782
	7	147,049	230,707	272,535	324,247	365,976
	8	148,347	232,803	274,332	326,044	368,971
	9	149,445	234,999	275,930	327,841	371,866
	10	151,442	236,896	278,425	330,337	374,961
	11	153,338	238,793	280,721	332,733	378,056
	12	155,135	240,690	283,018	335,229	381,150
	13	157,232	242,586	285,613	337,425	384,046
	14	159,228	244,483	288,209	339,921	386,741
	15	161,025	246,380	290,605	342,416	389,536
	16	162,922	248,277	293,001	344,912	392,232
	17	164,919	249,974	295,496	347,308	395,127
	18	167,215	251,871	297,792	349,804	397,123
	19	169,611	253,767	300,088	352,200	399,120
	20	171,907	255,664	302,385	354,695	401,216
	21	174,303	257,162	304,581	357,091	402,913
	22	176,798	258,759	305,779	359,487	404,910
	23	179,194	260,256	307,077	361,684	406,807
	24	181,690	261,754	308,374	364,080	408,803
	25	183,886	263,251	309,672	366,376	410,600
	26	186,282	264,848	311,469	368,772	412,198
	27	188,678	266,446	313,066	371,167	413,995
	28	191,174	267,943	314,763	373,464	415,692
	29	193,670	269,441	316,261	375,660	416,890
	30	196,265	270,838	317,958	377,756	418,487
	31	198,961	272,336	319,755	379,952	420,084
	32	201,556	273,534	321,452	382,049	421,681
	33	203,952	274,831	323,049	383,946	423,279
	34	206,648	276,329	324,647	385,743	424,576
	35	209,343	277,627	326,044	387,440	425,874
	36	212,038	278,925	327,642	389,237	427,072
	37	214,634	280,122	329,139	391,133	428,270
	38	216,231	281,320	330,736	392,531	429,269
	39	217,829	282,419	332,334	394,029	430,267
	40	219,426	283,517	333,831	395,526	431,265
	41	220,923	284,615	335,328	396,325	431,664
	42	222,421	285,713	336,826	397,622	432,263
	43	223,918	286,711	338,323	398,920	432,962
	44	225,316	287,510	339,821	400,318	433,661
	45	226,913	288,508	341,318	401,715	434,260
	46	228,011	289,906	342,716	403,113	434,559
	47	229,109	291,204	344,114	404,511	435,158
	48	230,207	292,601	345,511	405,808	435,757

再任用職員以外の職員	49	231,405	293,999	346,609	407,106	436,257	
	50	232,304	295,097	348,007	408,005	436,955	
	51	233,202	296,195	349,504	408,903	437,654	
	52	234,101	297,293	350,902	409,802	438,353	
	53	234,899	298,391	352,300	410,001	438,952	
	54	235,698	299,390	353,697	410,401	439,651	
	55	236,597	300,488	354,995	410,900	440,350	
	56	237,495	301,486	356,393	411,399	440,949	
	57	238,493	302,684	357,291	411,798	441,348	
	58	239,392	303,782	358,489	411,998	442,047	
	59	240,290	304,880	359,687	412,597	442,746	
	60	241,189	305,978	360,985	413,096	443,444	
	61	241,987	306,777	362,083	413,595	443,844	
	62	242,886	307,476	362,682	414,194	444,143	
	63	243,784	308,275	363,281	414,793	444,443	
	64	244,683	309,073	363,880	415,392	444,742	
	65	245,282	309,572	364,279	415,991	444,942	
	66	245,981	310,271	364,778	416,590	445,241	
	67	246,679	310,970	365,277	417,089	445,541	
	68	247,278	311,569	365,777	417,688	445,840	
	69	247,678	312,368	365,976	418,287	446,040	
	70	248,377		366,276	418,786	446,339	
	71	248,976		366,675	419,385	446,639	
	72	249,674		366,975	419,984	446,839	
	73	250,173		367,474	420,483	447,038	
	74	250,872		367,673	421,082		
	75	251,571		368,173	421,582		
	76	252,270		368,672	422,181		
	77	252,869		369,171	422,680		
	78	253,568		369,670	423,279		
	79	254,167		370,169	423,978		
	80	254,766		370,668	424,576		
	81	255,265		371,167	424,876		
	82	255,764		371,567	425,475		
	83	256,263		372,066	426,174		
	84	256,762		372,565	426,773		
	85	257,062		372,964	427,172		
	86			373,464	427,671		
	87			373,863	428,370		
	88			374,362	429,069		
	89			374,861	429,269		
	90			375,360			
	91			375,859			
	92			376,359			
	93			376,658			
	94			377,057			
	95			377,557			
	96			377,956			
	97			378,455			
	98			378,755			
	99			379,254			
	100			379,653			
	101			380,252			
	再任用職員		217,429	247,378	276,828	317,459	346,210

備考 この表は、試験船、実習船等に乗組む職員で人事委員会規則で定めるものに適用する。



## 研究職給料表

職員の区分	職務の級	1級	2級	3級	4級	5級
	号給	給料月額	給料月額	給料月額	給料月額	給料月額
		円	円	円	円	円
	1	137,465	186,881	273,534	326,543	385,144
	2	138,564	189,377	276,029	328,740	388,039
	3	139,762	191,773	278,525	330,936	390,834
	4	140,860	194,169	281,021	333,032	393,629
	5	141,958	196,665	283,417	334,929	395,925
	6	143,256	198,961	285,613	337,026	398,621
	7	144,553	201,257	287,809	339,122	401,316
	8	145,851	203,453	290,006	341,218	404,012
	9	146,949	205,549	292,202	343,215	406,707
	10	148,646	207,846	294,997	345,212	409,303
	11	150,244	210,142	297,693	347,308	411,998
	12	151,841	212,438	300,488	349,305	414,793
	13	153,338	214,634	302,884	351,401	417,489
	14	155,235	217,030	305,579	353,298	420,184
	15	157,132	219,426	308,275	355,195	422,979
	16	159,129	221,822	311,070	357,091	425,675
	17	160,925	224,118	313,665	358,988	428,170
	18	163,122	226,913	315,862	360,885	430,766
	19	165,318	229,808	318,158	362,782	433,262
	20	167,414	232,703	320,354	364,778	435,857
	21	169,611	235,199	322,650	366,376	438,353
	22	172,007	237,894	324,647	368,372	440,949
	23	174,303	240,390	326,643	370,269	443,544
	24	176,599	243,086	328,740	372,166	446,040
	25	178,695	245,781	330,836	373,763	448,236
	26	180,792	248,177	332,733	375,460	450,532
	27	182,888	250,573	334,530	377,357	453,028
	28	184,984	252,969	336,427	379,254	455,524
	29	186,981	255,664	338,423	381,150	458,020
	30	188,778	257,860	340,120	383,047	460,515
	31	190,575	259,957	341,718	384,944	463,011
	32	192,272	262,053	343,415	386,941	465,507
	33	194,069	264,050	344,812	388,538	467,803
	34	195,966	266,146	346,210	390,335	470,199
	35	197,863	268,343	347,707	391,932	472,595
	36	199,759	270,339	349,205	393,729	475,090
	37	201,456	272,336	350,503	394,927	477,486
	38	203,353	273,833	351,900	396,424	479,982
	39	205,250	275,331	353,298	397,822	482,378
	40	207,147	276,928	354,695	399,220	484,874

	41	209,044	278,326	355,594	400,617	487,170
	42	210,940	279,524	356,692	401,915	489,366
	43	212,837	280,622	357,990	403,413	491,562
	44	214,734	281,720	359,088	405,010	493,759
	45	216,431	282,518	360,286	406,407	495,456
	46	218,328	283,816	361,484	407,605	496,953
	47	220,125	285,114	362,782	409,203	498,551
	48	221,922	286,312	363,980	410,800	500,048
	49	223,619	287,710	365,078	412,098	501,745
	50	225,416	289,007	366,376	413,495	503,143
	51	227,213	290,205	367,673	414,993	504,540
	52	228,910	291,403	368,971	416,390	506,038
	53	230,507	292,601	369,670	417,788	507,136
	54	232,304	293,799	370,668	419,186	508,334
	55	234,101	295,097	371,567	420,583	509,532
	56	235,698	296,295	372,565	421,981	510,730
	57	237,295	297,393	373,364	423,079	511,628
	58	238,593	298,591	374,162	424,377	512,627
	59	239,791	299,789	374,861	425,774	513,625
再任用職員以外の職員	60	240,889	300,987	375,560	427,072	514,623
	61	242,187	301,985	376,159	427,871	515,721
	62	243,285	303,083	376,858	428,769	516,620
	63	244,383	304,182	377,756	429,768	517,319
	64	245,581	305,280	378,655	430,666	518,017
	65	246,779	306,278	379,254	431,565	518,816
	66	248,077	307,376	380,052	432,363	519,615
	67	249,275	308,474	380,851	432,962	520,413
	68	250,273	309,572	381,650	433,761	521,212
	69	251,272	310,670	382,249	434,160	521,911
	70	252,769	311,669	382,947	434,759	522,709
	71	254,267	312,767	383,646	435,258	523,508
	72	255,664	313,865	384,345	435,757	524,307
	73	257,062	314,664	385,044	436,257	525,005
	74	258,459	315,662	385,643		
	75	259,857	316,760	386,242		
	76	261,155	317,858	386,941		
	77	262,253	318,956	387,639		
	78	263,451	319,955	388,238		
	79	264,749	320,953	388,837		
	80	265,947	321,851	389,436		
	81	267,344	322,950	390,035		
	82	268,642	323,748	390,634		
	83	269,940	324,447	391,233		
	84	271,138	325,246	391,832		
	85	272,336	325,745	392,331		
	86	273,534	326,244	392,831		
	87	274,831	326,743	393,330		
	88	276,029	327,242	394,029		

89	277,028	327,542	394,428		
90	278,226	328,041			
91	279,424	328,540			
92	280,622	329,039			
93	281,620	329,339			
94	282,618	329,738			
95	283,617	330,237			
96	284,615	330,736			
97	285,214	331,235			
98	286,112	331,735			
99	286,911	332,234			
100	287,809	332,733			
101	288,708	333,232			
102	289,407	333,731			
103	290,105	334,230			
104	290,804	334,729			
105	291,503	335,229			
106	292,002	335,628			
107	292,501	336,127			
108	293,001	336,526			
109	293,200	337,026			
110	293,600	337,425			
111	293,899	337,924			
112	294,199	338,323			
113	294,498	338,823			
114	294,797	339,222			
115	295,097	339,721			
116	295,396	340,120			
117	295,696	340,619			
118	296,095	341,019			
119	296,395	341,418			
120	296,794	341,817			
121	297,094	342,217			
再任用職員	214,834	255,964	280,721	323,049	381,450

備考 この表は、試験場、研究所等で人事委員会の指定するものに勤務し、試験研究業務に従事する職員で人事委員会規則で定めるものに適用する。

医 療 職 給 料 表

イ 医療職給料表(2)

職員 の区 分	職務 の級 号 給	1級	2級	3級	4級	5級	6級	7級
		給料月額	給料月額	給料月額	給料月額	給料月額	給料月額	給料月額
		円	円	円	円	円	円	円
	1	142,157	179,993	215,133	241,588	275,231	323,149	368,173
	2	143,555	181,590	216,730	242,986	277,327	325,146	370,868
	3	144,953	183,188	218,328	244,284	279,524	327,342	373,464
	4	146,350	184,785	219,925	245,681	281,720	329,538	376,159
	5	147,548	186,282	221,323	246,979	283,916	331,535	378,555
	6	149,345	187,880	222,920	248,277	286,012	333,731	381,250
	7	151,042	189,477	224,417	249,575	288,209	335,828	383,846
	8	152,739	190,974	226,015	250,872	290,405	338,024	386,541
	9	154,437	192,572	227,512	252,270	292,402	340,020	388,638
	10	156,134	194,269	229,010	253,268	294,598	342,117	390,934
	11	157,831	195,866	230,407	254,466	296,694	344,313	393,130
	12	159,628	197,563	231,805	255,664	298,891	346,410	395,326
	13	161,125	199,160	233,602	256,962	301,087	348,107	397,423
	14	163,022	200,758	234,999	258,659	303,083	350,103	399,419
	15	165,018	202,355	236,297	260,256	305,180	352,000	401,416
	16	166,915	203,952	237,695	261,854	307,176	353,997	403,512
	17	168,812	205,450	238,993	263,451	309,373	355,993	405,309
	18	170,709	207,147	240,290	265,348	311,369	357,990	407,306
	19	172,506	208,844	241,588	267,145	313,466	359,986	409,203
	20	174,403	210,541	242,886	269,041	315,562	361,983	411,299
	21	176,299	211,839	244,284	270,838	317,459	363,780	413,096
	22	177,797	213,336	245,382	272,635	319,456	365,777	414,693
	23	179,294	214,734	246,580	274,532	321,352	367,873	416,291
	24	180,792	216,231	247,778	276,329	323,349	369,969	417,788
	25	182,389	217,629	248,976	278,126	325,345	371,367	419,286
	26	183,886	219,027	250,573	280,023	327,242	373,164	420,583
	27	185,384	220,424	252,070	281,919	329,239	374,961	421,881
	28	186,781	221,722	253,568	283,716	331,235	376,658	423,179
	29	188,379	223,219	255,065	285,713	332,833	378,455	424,477
	30	189,677	224,617	256,862	287,610	334,630	379,952	425,675
	31	190,974	226,214	258,659	289,407	336,327	381,550	426,873
	32	192,272	227,612	260,356	291,303	338,124	383,247	427,971
	33	193,670	229,109	261,854	293,100	339,921	384,545	429,169
	34	195,067	230,507	263,651	294,797	341,718	385,842	430,367
	35	196,465	231,705	265,348	296,594	343,614	387,140	431,565
	36	197,863	233,003	267,145	298,391	345,411	388,338	432,763

	37	198,961	234,500	268,642	299,889	347,208	389,436	434,060
	38	200,258	235,798	270,339	301,586	348,905	390,634	434,859
	39	201,556	237,096	272,036	303,283	350,503	391,732	435,258
	40	202,854	238,493	273,733	304,880	352,200	392,831	435,957
	41	204,052	239,791	275,430	306,677	353,398	393,629	436,456
	42	205,250	241,189	277,028	308,374	354,496	394,428	436,856
	43	206,448	242,487	278,725	309,972	355,694	395,226	437,255
	44	207,646	243,585	280,422	311,669	356,892	396,025	437,654
	45	208,844	244,783	282,019	312,867	358,090	396,424	438,054
	46	209,942	246,280	283,716	314,264	358,888	397,023	438,453
	47	211,040	247,877	285,413	315,762	360,086	397,523	438,852
	48	212,138	249,375	287,011	317,359	361,184	397,922	439,152
	49	213,236	250,972	288,408	318,857	362,183	398,321	439,451
	50	214,235	252,370	290,006	320,154	363,181	398,621	439,850
	51	215,233	253,767	291,503	321,352	364,179	398,920	440,150
	52	216,231	255,165	293,100	322,650	365,178	399,220	440,449
	53	217,030	256,263	294,498	323,748	365,976	399,519	440,749
	54	218,028	257,661	295,995	324,746	366,775	399,819	
	55	218,927	259,058	297,393	325,845	367,673	400,118	
	56	219,925	260,456	298,891	326,843	368,572	400,418	
	57	220,724	261,454	300,188	327,342	369,071	400,717	
	58	221,622	262,752	301,386	328,241	369,870	401,017	
	59	222,521	264,050	302,684	329,039	370,668	401,316	
	60	223,419	265,348	304,082	329,938	371,467	401,715	
	61	224,318	266,346	305,379	330,736	371,866	401,915	
	62	225,316	267,544	306,577	331,036	372,565	402,215	
	63	226,314	268,842	307,875	331,635	373,264	402,514	
	64	227,412	270,139	309,073	332,334	373,963	402,814	
	65	228,111	271,138	310,471	332,933	374,362	403,013	
	66	229,010	272,236	311,269	333,631	374,961		
	67	229,908	273,334	312,068	334,330	375,660		
	68	230,806	274,432	312,867	335,029	376,259		
	69	231,505	275,530	313,466	335,728	376,658		
	70	232,204	276,529	314,165	336,227	377,157		
	71	232,903	277,627	314,863	336,826	377,656		
	72	233,602	278,725	315,462	337,425	378,156		
	73	234,301	279,623	316,161	337,724	378,755		
	74	235,099	280,322	316,361	338,323	379,254		
	75	235,898	280,921	316,960	338,823	379,853		
	76	236,696	281,720	317,559	339,422	380,452		
	77	237,295	282,518	318,158	339,921	380,951		
	78	237,894	283,117	318,657	340,420	381,450		
	79	238,493	283,716	319,156	340,919	381,949		
	80	239,092	284,315	319,655	341,318	382,448		

再任  
用職  
員以  
外の  
職員

81	239,492	285,014	320,254	341,618	382,748		
82	239,891	285,513	320,753	341,917	383,247		
83	240,290	285,913	321,153	342,317	383,646		
84	240,690	286,312	321,652	342,616	384,046		
85	241,089	286,512	322,151	343,115	384,445		
86		286,711	322,550	343,415			
87		286,911	322,750	343,714			
88		287,111	323,149	344,014			
89		287,510	323,549	344,413			
90		287,710	323,948	344,712			
91		287,909	324,347	345,112			
92		288,109	324,746	345,411			
93		288,508	325,046	345,811			
94		288,708	325,246	346,110			
95		288,908	325,645	346,410			
96		289,207	325,944	346,709			
97		289,606	326,144	347,009			
98		289,906	326,444	347,408			
99		290,105	326,743	347,807			
100		290,405	327,043	348,207			
101		290,704	327,242	348,706			
102		290,904	327,542	349,105			
103		291,104	327,941	349,504			
104		291,403	328,141	349,904			
105		291,703	328,241	350,403			
106			328,540				
107			328,939				
108			329,139				
109			329,339				
110			329,738				
111			330,137				
112			330,537				
113			330,736				
再任用職員	186,083	212,637	240,789	254,167	279,324	319,955	362,083

備考 この表は、保健所、家畜保健衛生所等に勤務する薬剤師、栄養士、診療放射線技師、獣医師その他の職員で人事委員会規則で定めるもの並びに中学校及び小学校に勤務する学校栄養職員に適用する。

ウ 医療職給料表(3)

職員の区分	職務の級 号給	1級	2級	3級	4級	5級	6級	7級
		給料月額	給料月額	給料月額	給料月額	給料月額	給料月額	給料月額
		円	円	円	円	円	円	円
	1	155,335	182,589	231,006	254,366	281,021	326,344	371,167
	2	156,733	184,685	232,803	255,365	282,918	328,540	373,763
	3	158,230	186,781	234,600	256,363	284,914	330,636	376,458
	4	159,628	188,878	236,397	257,461	286,911	332,833	379,054
	5	161,025	190,974	237,795	258,459	288,708	335,029	381,250
	6	162,523	193,270	239,192	259,558	290,505	337,125	383,646
	7	164,020	195,566	240,390	260,456	292,402	339,322	385,942
	8	165,518	197,863	241,688	261,554	294,298	341,418	388,238
	9	166,815	200,258	242,886	262,852	296,195	343,115	390,235
	10	168,513	201,656	243,984	263,651	298,092	345,112	392,331
	11	170,110	203,054	244,982	264,948	299,889	347,009	394,528
	12	171,707	204,451	246,080	266,246	301,786	349,005	396,824
	13	173,205	205,849	247,378	267,544	303,483	351,102	398,721
	14	175,201	207,346	248,476	269,041	305,180	353,198	400,717
	15	177,198	208,844	249,475	270,339	306,977	355,294	402,913
	16	179,194	210,142	250,473	271,837	308,774	357,291	405,110
	17	181,391	211,539	251,471	273,234	310,670	359,288	407,106
	18	183,487	213,037	252,470	274,732	312,268	361,284	409,303
	19	185,583	214,534	253,568	276,129	313,965	363,381	411,499
	20	187,680	216,032	254,566	277,627	315,662	365,477	413,595
	21	189,776	217,429	255,564	279,224	317,159	367,174	415,492
	22	191,973	219,126	256,563	280,821	318,757	369,271	417,389
	23	194,169	220,823	257,661	282,319	320,354	371,367	419,186
	24	196,365	222,521	258,759	283,816	321,851	373,364	421,082
	25	198,462	223,918	259,957	285,114	323,549	375,360	422,780
	26	199,759	225,615	261,454	286,911	324,946	376,958	424,377
	27	201,057	227,312	262,752	288,708	326,444	378,854	426,074
	28	202,355	229,010	264,150	290,405	328,041	380,751	427,671
	29	203,553	230,607	265,547	292,002	329,439	382,548	428,969
	30	204,751	232,004	267,145	293,699	330,936	384,245	430,267
	31	206,049	233,302	268,742	295,297	332,334	386,142	431,864
	32	207,247	234,500	270,239	296,994	333,831	387,939	433,362
	33	208,544	235,898	271,837	298,491	335,528	389,636	435,059
	34	209,842	236,996	273,334	299,989	337,026	391,333	436,656
	35	211,140	237,994	274,732	301,586	338,623	393,130	438,054
	36	212,438	239,192	276,129	303,183	340,120	394,827	439,451
	37	213,835	240,390	277,727	304,681	341,817	396,424	440,549
	38	215,233	241,488	279,124	306,178	343,415	398,122	441,847
	39	216,631	242,487	280,622	307,775	344,912	399,918	443,145
	40	218,028	243,585	282,019	309,373	346,509	401,715	444,542

	41	219,126	244,483	283,617	310,970	347,707	403,213	445,541
	42	220,524	245,481	285,214	312,368	349,205	404,710	446,240
	43	221,922	246,480	286,711	313,765	350,702	406,208	447,038
	44	223,319	247,478	288,309	315,263	352,100	407,506	447,637
	45	224,517	248,476	289,706	316,361	353,697	408,604	448,536
	46	225,915	249,475	291,104	317,758	354,695	409,702	449,235
	47	227,213	250,573	292,601	319,156	356,193	410,800	450,033
	48	228,510	251,671	294,099	320,653	357,491	411,998	450,832
	49	229,609	252,669	295,396	321,851	358,888	413,296	451,531
	50	230,707	254,067	296,694	323,249	360,286	414,394	452,229
	51	231,905	255,265	298,092	324,547	361,584	415,592	452,928
	52	233,003	256,563	299,490	325,845	362,981	416,690	453,727
	53	234,201	257,860	300,987	327,242	364,479	417,888	454,525
	54	235,299	259,458	302,285	328,640	365,677	418,886	455,324
	55	236,397	260,955	303,682	330,037	366,775	419,984	456,023
	56	237,395	262,453	305,080	331,335	367,973	421,082	456,722
	57	238,493	264,050	306,178	332,234	369,071	422,181	457,520
	58	239,592	265,647	307,376	333,532	369,969	422,680	
	59	240,490	267,145	308,674	334,729	370,968	423,279	
	60	241,488	268,742	310,071	336,027	371,966	423,678	
	61	242,586	270,139	311,170	337,125	372,565	424,277	
	62	243,585	271,637	312,467	338,024	373,364	424,776	
	63	244,583	273,134	313,765	339,222	374,162	425,175	
	64	245,681	274,532	314,963	340,520	374,961	425,675	
	65	246,580	276,129	316,261	341,618	375,660	426,274	
	66	247,778	277,627	317,559	342,816	376,359	426,673	
	67	248,976	279,124	318,857	344,014	377,157	426,972	
	68	249,974	280,622	320,154	345,112	377,856	427,272	
	69	250,872	281,820	320,853	346,110	378,455	427,671	
	70	252,070	283,317	321,951	347,108	379,054		
	71	253,368	284,814	323,049	348,207	379,753		
	72	254,566	286,212	323,948	349,305	380,352		
	73	255,964	287,410	325,246	350,103	381,051		
	74	257,261	288,808	325,944	351,201	381,550		
	75	258,559	290,205	327,043	352,300	382,149		
	76	259,857	291,503	328,241	353,398	382,648		
	77	260,855	293,001	329,339	354,097	383,047		
	78	261,953	294,298	330,537	354,895	383,646		
	79	263,251	295,496	331,635	355,694	384,145		
	80	264,549	296,794	332,833	356,393	384,445		
再任	81	265,647	297,593	333,931	356,992	384,744		
用職	82	266,645	298,791	335,029	357,491	385,243		
員以	83	267,744	299,989	336,027	358,090	385,643		
外の	84	268,842	301,187	337,125	358,589	385,942		
職員	85	269,740	302,285	338,024	359,188	386,242		
	86	270,639	303,483	339,022	359,687	386,741		
	87	271,737	304,681	339,921	360,286	387,240		
	88	272,835	305,779	340,919	360,785	387,639		



89	273, 833	307, 077	341, 917	361, 184	387, 939
90	274, 732	308, 275	342, 716	361, 584	388, 338
91	275, 730	309, 473	343, 515	362, 183	388, 837
92	276, 728	310, 670	344, 313	362, 682	389, 237
93	277, 727	311, 469	344, 912	362, 981	389, 636
94	278, 725	312, 168	345, 511	363, 481	
95	279, 623	312, 867	346, 210	363, 880	
96	280, 622	313, 466	346, 809	364, 179	
97	281, 520	314, 165	347, 208	364, 778	
98	282, 319	314, 464	347, 608	365, 277	
99	283, 018	315, 063	348, 107	365, 777	
100	283, 916	315, 762	348, 506	366, 276	
101	284, 715	316, 161	349, 005	366, 875	
102	285, 513	316, 760	349, 405	367, 374	
103	286, 312	317, 359	349, 904	367, 873	
104	287, 111	317, 958	350, 303	368, 272	
105	287, 809	318, 357	350, 602	368, 871	
106	288, 309	318, 857	351, 102	369, 371	
107	288, 808	319, 356	351, 501	369, 870	
108	289, 307	319, 855	351, 800	370, 369	
109	289, 507	320, 254	352, 300	370, 968	
110	289, 806	320, 653	352, 799	371, 367	
111	290, 006	320, 953	353, 298	371, 866	
112	290, 405	321, 252	353, 797	372, 365	
113	290, 704	321, 652	354, 296	372, 964	
114	290, 904	322, 051	354, 795		
115	291, 303	322, 450	355, 294		
116	291, 603	322, 750	355, 694		
117	291, 902	322, 950	356, 093		
118	292, 202	323, 249	356, 492		
119	292, 501	323, 648	356, 992		
120	292, 901	323, 848	357, 491		
121	293, 200	324, 048	357, 890		
122	293, 600	324, 347	358, 389		
123	293, 899	324, 647	358, 888		
124	294, 298	324, 946	359, 388		
125	294, 498	325, 146	359, 687		
126	294, 698	325, 445			
127	294, 997	325, 845			
128	295, 396	326, 044			
129	295, 596	326, 144			
130	295, 896	326, 444			
131	296, 295	326, 843			
132	296, 694	327, 043			
133	296, 894	327, 342			
134	297, 193	327, 741			
135	297, 593	328, 141			
136	297, 892	328, 540			

137	298,092	328,840						
138	298,391	329,239						
139	298,791	329,638						
140	299,090	330,037						
141	299,290	330,337						
142	299,689	330,736						
143	300,088	331,036						
144	300,388	331,435						
145	300,488	331,735						
146	300,787	332,134						
147	301,087	332,533						
148	301,486	332,933						
149	301,686	333,232						
150	301,885	333,631						
151	302,185	334,031						
152	302,484	334,430						
153	302,884	334,729						
154	303,083							
155	303,283							
156	303,583							
157	303,882							
158	304,182							
159	304,481							
160	304,780							
161	305,180							
162	305,479							
163	305,779							
164	306,078							
165	306,478							
166	306,777							
167	307,077							
168	307,376							
169	307,775							
再任用職員	232,304	252,669	259,857	270,040	286,312	323,349	367,673	

備考 この表は、保健所、診療所等に勤務する保健師、看護師、准看護師その他の職員で人事委員会規則で定めるものに適用する。

### 高等学校等教育職給料表

教育 職員 の区 分	職務 の級	1級	2級	特2級	3級	4級
	号 給	給料月額	給料月額	給料月額	給料月額	給料月額
		円	円	円	円	円
	1	150,643	194,768	254,865	325,246	413,895
	2	152,140	196,465	257,361	327,442	415,692
	3	153,638	198,062	259,757	329,738	417,489
	4	155,135	199,759	262,253	331,934	419,186
	5	156,832	201,556	264,848	334,230	420,683
	6	158,729	203,253	267,244	336,427	422,181
	7	160,526	204,950	269,541	338,723	424,077
	8	162,323	206,548	271,837	341,019	425,974
	9	164,120	208,345	274,332	343,115	427,771
	10	166,216	210,241	276,728	345,212	429,568
	11	168,213	212,138	279,124	347,408	431,465
	12	170,210	214,035	281,520	349,504	433,262
	13	172,206	215,732	284,016	351,701	434,959
	14	174,403	217,729	286,112	353,697	436,856
	15	176,599	219,725	288,209	355,694	438,653
	16	178,795	221,722	290,405	357,690	440,549
	17	181,091	223,619	292,601	359,587	442,246
	18	183,687	226,314	295,297	361,484	444,043
	19	186,182	229,010	297,892	363,481	445,840
	20	188,678	231,705	300,588	365,477	447,637
	21	191,174	234,301	303,083	367,274	449,235
	22	192,871	237,096	305,779	369,271	450,932
	23	194,568	239,691	308,275	371,167	452,828
	24	196,265	242,387	310,970	373,064	454,525
	25	197,763	244,982	313,665	374,562	456,223
	26	199,460	247,478	315,961	376,359	457,820
	27	201,157	249,974	318,357	378,255	459,417
	28	202,754	252,470	320,653	380,152	460,915
	29	204,252	255,165	322,950	382,049	462,412
	30	205,949	257,561	324,946	383,946	463,710
	31	207,646	259,857	327,142	385,842	465,008
	32	209,343	262,153	329,339	387,839	466,305
	33	210,940	264,449	331,435	389,536	467,503
	34	212,737	266,745	333,631	391,233	468,202
	35	214,534	268,942	335,828	392,831	468,901
	36	216,331	271,138	337,924	394,627	469,600
	37	217,928	273,534	340,120	395,825	470,199
	38	219,725	275,530	342,217	397,323	
	39	221,522	277,627	344,413	398,721	
	40	223,319	279,723	346,509	400,118	
	41	225,016	281,720	348,606	401,815	
	42	226,713	284,315	350,702	403,213	
	43	228,311	286,711	352,699	404,511	
	44	229,908	289,207	354,795	406,008	
	45	231,605	291,403	356,792	407,605	
	46	233,003	293,999	358,888	408,903	
	47	234,400	296,495	360,885	410,401	
	48	235,798	299,190	362,882	411,998	
	49	237,295	301,586	364,678	413,695	
	50	238,793	303,982	366,475	415,093	
	51	240,190	306,478	368,472	416,690	
	52	241,688	308,874	370,469	418,187	

	53	242,986	311,269	372,365	419,884
	54	244,284	313,466	374,162	421,382
	55	245,681	315,562	375,959	422,979
	56	247,079	317,758	377,656	424,576
	57	248,476	320,054	379,154	426,074
	58	249,575	322,151	380,751	427,571
	59	250,872	324,347	382,448	428,769
	60	252,170	326,344	384,145	429,967
	61	253,468	328,540	385,343	431,165
	62	254,965	330,636	386,741	432,463
	63	256,363	332,833	388,139	433,761
	64	257,661	335,029	389,436	434,959
	65	259,058	336,926	390,834	436,157
	66	260,656	339,122	392,032	437,355
	67	262,253	341,218	393,430	438,553
	68	263,950	343,415	394,827	439,751
	69	265,447	345,411	396,125	440,949
	70	266,845	347,408	397,423	442,147
	71	268,343	349,504	398,820	443,345
	72	269,840	351,501	400,118	444,542
	73	270,938	353,298	401,416	445,641
	74	272,336	355,195	402,814	446,240
	75	273,733	357,091	404,211	446,739
	76	275,031	358,988	405,509	447,238
再任 用教 育職 員以 外の 教育 職員	77	276,429	360,885	406,707	447,737
	78	277,627	362,582	407,905	
	79	278,825	364,279	409,203	
	80	280,023	365,876	410,600	
	81	281,221	367,374	411,898	
	82	282,419	368,871	413,096	
	83	283,617	370,369	414,094	
	84	284,814	371,766	415,292	
	85	286,012	372,865	416,490	
	86	287,111	374,262	417,688	
	87	288,309	375,660	418,886	
	88	289,507	376,958	419,884	
	89	290,704	378,255	420,983	
	90	291,803	379,553	421,981	
	91	293,001	380,751	422,979	
	92	294,199	382,049	423,978	
	93	294,997	383,347	424,876	
	94	295,995	384,445	425,675	
	95	297,193	385,743	426,473	
	96	298,391	386,941	427,272	
	97	299,390	388,338	428,071	
	98	300,488	389,337	428,470	
	99	301,486	390,435	428,869	
	100	302,584	391,433	429,269	
	101	303,483	392,331	429,668	
	102	304,581	393,330	429,967	
	103	305,679	394,428	430,267	
	104	306,677	395,526	430,566	
	105	307,276	396,225	430,866	
	106	308,175	397,123	431,165	
	107	308,973	398,022	431,465	
	108	309,772	398,920	431,664	
	109	310,670	399,719	431,864	
	110	311,070	400,617	432,164	
	111	311,469	401,416	432,463	
	112	311,968	402,215	432,663	

113	312,567	402,814	432,862		
114	312,967	403,512	433,162		
115	313,466	404,211	433,461		
116	313,965	404,910	433,661		
117	314,564	405,509	433,861		
118	315,063	406,008			
119	315,462	406,407			
120	315,961	406,807			
121	316,461	407,206			
122	316,860	407,506			
123	317,359	407,805			
124	317,858	408,005			
125	318,457	408,204			
126	318,757	408,504			
127	319,056	408,803			
128	319,356	409,003			
129	319,555	409,203			
130	319,855	409,502			
131	320,154	409,802			
132	320,454	410,001			
133	320,653	410,201			
134	320,853	410,500			
135	321,053	410,800			
136	321,352	411,000			
137	321,652	411,199			
138	321,851	411,499			
139	322,151	411,798			
140	322,450	411,998			
141	322,650	412,198			
142	322,850	412,497			
143	323,149	412,797			
144	323,349	412,996			
145	323,648	413,196			
146	323,848				
147	324,148				
148	324,447				
149	324,647				
150	324,846				
151	325,146				
152	325,445				
153	325,645				
再任用教育職員	231,306	271,537	300,188	328,241	412,198

- 備考 1 この表は、高等学校及び特別支援学校の校長、教頭、主幹教諭、教諭、養護教諭、栄養教諭、助教諭、養護助教諭、講師、実習主任、主任寄宿舎指導員、実習助手及び寄宿舎指導員に適用する。
- 2 この表の適用を受ける教育職員でその職務の級が3級であるものの給料月額は、この表の額に7,686円をそれぞれ加算した額とする。

中学校及び小学校教育職給料表

教育 職員 の区 分	職務 の級	1級	2級	特2級	3級	4級
	号 給	給料月額	給料月額	給料月額	給料月額	給料月額
		円	円	円	円	円
	1	150,643	166,416	254,865	284,315	403,712
	2	152,140	168,513	257,361	287,011	405,209
	3	153,638	170,609	259,757	289,906	406,707
	4	155,135	172,805	262,253	292,601	408,204
	5	156,832	174,802	264,848	295,197	409,602
	6	158,729	176,998	267,244	297,593	411,000
	7	160,526	179,194	269,541	300,088	412,497
	8	162,323	181,391	271,837	302,684	414,094
	9	164,120	183,687	274,332	305,180	415,492
	10	166,216	186,482	276,728	307,975	416,890
	11	168,213	189,177	279,124	310,770	418,287
	12	170,210	191,873	281,520	313,665	419,585
	13	172,206	194,768	284,016	316,261	420,883
	14	174,403	196,465	286,112	318,457	422,280
	15	176,599	198,062	288,209	320,653	423,678
	16	178,795	199,759	290,405	322,950	425,076
	17	181,091	201,556	292,601	325,246	426,274
	18	183,687	203,253	295,297	327,442	427,571
	19	186,182	204,950	297,892	329,738	428,769
	20	188,678	206,548	300,588	331,934	430,067
	21	191,174	208,345	303,083	334,230	431,165
	22	192,871	210,241	305,779	336,427	432,363
	23	194,568	212,138	308,275	338,723	433,661
	24	196,265	214,035	310,970	341,019	434,959
	25	197,763	215,732	313,665	343,115	436,257
	26	199,360	217,729	315,961	344,912	437,455
	27	200,957	219,725	318,357	346,809	438,453
	28	202,455	221,722	320,653	348,706	439,551
	29	204,152	223,619	322,950	350,602	440,749
	30	205,849	226,314	324,946	352,399	441,548
	31	207,546	229,010	327,142	354,097	442,346
	32	209,243	231,705	329,339	355,993	443,245
	33	210,741	234,301	331,435	357,690	444,143
	34	212,438	237,096	333,532	359,388	444,642
	35	214,135	239,691	335,628	361,085	445,141
	36	215,832	242,387	337,625	362,882	445,641
	37	217,329	244,982	339,721	364,778	446,140
	38	219,027	247,478	341,618	366,276	
	39	220,724	249,974	343,614	367,873	
	40	222,421	252,470	345,511	369,470	
	41	224,018	255,165	347,408	370,768	
	42	225,715	257,561	349,205	372,166	
	43	227,312	259,857	351,002	373,663	
	44	228,910	262,153	352,699	375,161	
	45	230,607	264,449	354,496	376,658	
	46	232,104	266,745	356,193	378,255	
	47	233,602	268,942	357,790	379,853	
	48	234,999	271,138	359,388	381,350	
	49	236,597	273,534	360,785	382,748	
	50	237,994	275,530	362,283	384,245	
	51	239,592	277,627	363,980	385,743	
	52	240,789	279,723	365,577	387,140	

再任 教員 以外 の教 育職 員	53	242,087	281,720	367,074	388,338
	54	243,585	284,315	368,572	389,636
	55	244,882	286,711	370,069	390,734
	56	246,180	289,207	371,567	391,832
	57	247,578	291,403	373,064	393,330
	58	248,776	293,999	374,462	394,528
	59	249,974	296,495	375,859	395,726
	60	251,272	299,190	377,157	397,023
	61	252,669	301,586	378,056	398,221
	62	254,067	303,982	379,254	399,220
	63	255,365	306,478	380,452	400,617
	64	256,363	308,874	381,550	401,915
	65	257,361	311,269	382,548	403,113
	66	258,859	313,466	383,746	404,211
	67	260,456	315,562	384,744	405,409
	68	261,953	317,758	385,842	406,507
	69	263,551	320,054	387,040	407,506
	70	265,048	322,151	388,039	408,704
	71	266,546	324,347	389,137	409,901
	72	268,043	326,344	390,335	411,099
	73	269,241	328,540	391,333	411,698
	74	270,439	330,636	392,431	412,497
	75	271,737	332,833	393,529	413,196
	76	273,035	335,029	394,627	413,695
	77	274,432	336,826	395,526	413,995
	78	275,530	338,723	396,424	414,394
	79	276,728	340,619	397,423	414,793
	80	277,926	342,416	398,421	415,192
	81	279,224	344,213	399,220	415,492
	82	280,222	346,010	400,018	415,891
	83	281,420	347,707	400,717	416,291
	84	282,618	349,504	401,516	416,590
	85	283,617	350,902	402,215	416,890
	86	284,515	352,499	403,013	417,289
	87	285,513	354,196	403,712	417,688
	88	286,512	355,694	404,411	417,988
	89	287,610	357,091	405,010	418,287
	90	288,508	358,389	405,709	418,587
	91	289,407	359,787	406,208	418,886
	92	290,305	361,184	406,907	419,086
	93	290,804	362,682	407,306	419,286
	94	291,503	363,980	407,705	
	95	292,302	365,277	408,005	
	96	293,100	366,475	408,304	
	97	293,899	367,474	408,604	
	98	294,698	368,472	408,903	
	99	295,496	369,470	409,203	
	100	296,195	370,469	409,402	
	101	297,094	371,367	409,602	
	102	297,593	372,365	409,901	
	103	298,092	373,364	410,201	
	104	298,591	374,362	410,401	
	105	298,791	375,161	410,600	
	106	299,190	376,059	410,900	
	107	299,490	376,958	411,199	
	108	299,689	377,956	411,399	
	109	299,889	378,755	411,599	
	110	300,088	379,753	411,898	
	111	300,388	380,751	412,198	
	112	300,687	381,749	412,397	

113	300,887	382,348	412,597		
114	301,087	383,247	412,896		
115	301,286	384,145	413,196		
116	301,586	385,044	413,396		
117	301,885	385,842	413,595		
118	302,185	386,541			
119	302,484	387,340			
120	302,784	388,139			
121	302,884	388,738			
122	303,083	389,536			
123	303,383	390,235			
124	303,682	390,934			
125	303,882	391,533			
126		392,232			
127		392,731			
128		393,330			
129		394,029			
130		394,627			
131		395,127			
132		395,626			
133		395,925			
134		396,225			
135		396,524			
136		396,824			
137		397,123			
138		397,423			
139		397,722			
140		398,022			
141		398,321			
142		398,621			
143		398,920			
144		399,220			
145		399,419			
146		399,719			
147		400,018			
148		400,218			
149		400,418			
150		400,717			
151		401,017			
152		401,216			
153		401,416			
154		401,715			
155		402,015			
156		402,215			
157		402,414			
再任用 教職員	222,521	268,343	295,297	321,552	402,215

- 備考 1 この表は、小学校及び中学校の校長、教頭、主幹教諭、教諭、養護教諭、栄養教諭、助教諭、養護助教諭及び講師に適用する。
- 2 この表の適用を受ける教育職員でその職務の級が3級であるものの給料月額は、この表の額に7,487円をそれぞれ加算した額とする。



別記第 5

第 5 条第 1 項の給料表

号 給	給料月額
	円
1	391,333
2	451,231
3	513,126
4	592,990
5	689,825
6	787,658

第 5 条第 2 項の給料表

号 給	給料月額
	円
1	325,445
2	361,384
3	389,337

別記第 6

第 4 条第 1 項の給料表

号 給	給料月額
	円
1	369,371
2	417,289
3	469,201
4	530,097
5	604,969
6	706,796
7	826,592



## 給与等に関する参考資料

# 目 次

1	職員給与実態調査の概要	参考－1
第1表	給料表別職員数、性別、学歴別構成比等	参考－2
第2表	給料表別、部局別職員数	参考－3
第3表	給料表別、級別、号給別人員分布	参考－4
第4表	給料表別、級別、年齢別職員数	参考－10
第5表	給料表別、学歴別人員及び平均経年数	参考－14
第6表	給料表別、級別平均給料額	参考－16
第7表	給料表別平均給与月額	参考－17
第8表	給料表別管理職手当支給状況	参考－18
第9表	給料表別扶養手当支給状況等	参考－19
第10表	給料表別住居手当支給状況	参考－20
第11表	給料表別通勤手当支給状況	参考－21
第12表	通勤方法別、運賃等相当額・使用距離別職員数	参考－22
第13表	給料表別地域手当支給状況	参考－23
第14表	給料表別単身赴任手当支給状況	参考－24
第15表	任期付研究員の給料表別、号給別人員	参考－25
第16表	特定任期付職員の号給別人員	参考－25
第17表	民間との給与比較を行う職員の平均給与月額	参考－25
第18表	給料表別退職者等の状況	参考－26
第19表	再任用職員の給料表別、級別人員	参考－27
2	民間給与実態調査の概要	参考－28
第20表	産業別、企業規模別調査事業所数	参考－29
第21表	民間との給与比較における対応関係	参考－29
第22表	企業規模別、職種別、学歴別給与額等の状況	参考－30
第23表	職種別、学歴別、企業規模別初任給の状況	参考－38
第24表	民間における初任給の改定状況	参考－38
第25表	民間における昇給制度の状況	参考－39
第26表	民間における家族手当の支給状況	参考－39
第27表	民間における交通用具使用者に係る通勤手当の支給状況	参考－40
第28表	民間における単身赴任手当の支給状況	参考－40
第29表	民間における単身赴任者に対する賃金以外の措置としての帰宅費用の支給状況	参考－40
第30表	民間における特別給の支給状況	参考－41
第31表	民間における冬季賞与の考課査定分の配分状況	参考－41
第32表	民間における公的年金が支給されない再雇用者の単身赴任手当の取扱い	参考－41
3	生計費及び労働経済関係	参考－42
第33表	費目別、世帯人員別標準生計費	参考－43
第34表	労働経済指標	参考－44
4	人事管理関係	参考－46
第35表	年次有給休暇・夏季休暇の取得状況	参考－46
第36表	時間外勤務の状況	参考－46
第37表	育児休業・介護休暇の取得状況	参考－47
第38表	私傷病休暇・私傷病休職の状況	参考－48

## 1 職員給与実態調査の概要

今回の報告の基礎となった「平成26年職員給与実態調査」の概要は、次のとおりである。

### (1) 調査の目的

この調査は、職員の給与等を検討するため、平成26年4月現在における職員の給与等の実態を調査したものである。

### (2) 調査の対象

ア 次に掲げる条例の適用を受ける職員で、平成26年4月1日に在職するもの

(ア) 職員の給与に関する条例（昭和26年島根県条例第1号）

(イ) 県立学校の教育職員の給与に関する条例（昭和29年島根県条例第6号）

(ウ) 市町村立学校の教職員の給与等に関する条例（昭和29年島根県条例第7号）

(エ) 一般職の任期付研究員の採用等に関する条例（平成15年島根県条例第7号）

(オ) 一般職の任期付職員の採用等に関する条例（平成15年島根県条例第8号）

イ 上記の職員のうち、次のものについては除外した。

(ア) 休職期間中の職員

(イ) 育児休業期間中の職員

(ウ) 平成26年4月1日付けで退職した職員

(エ) 再任用職員

### (3) 調査の内容

ア 職員の年齢、学歴等に関する事項

年齢、学歴、性別、経験年数、適用給料表及び級号給等

イ 職員の給与に関する事項

給料月額、給料の調整額、教職調整額、管理職手当、扶養手当及び扶養親族数、地域手当、住居手当及び支給区分、通勤手当及び通勤方法、初任給調整手当、単身赴任手当、特地勤務（へき地）手当等

### (4) その他

ア 市町村立学校職員給与負担法（昭和23年法律第135号）第1条に規定する市町村立学校の事務職員及び学校栄養職員は、行政職給料表及び医療職給料表(2)の統計数値に含まれている。

イ 構成比については、小数点以下1位未満の端数は四捨五入したため、合計が100%とならない場合がある。

第1表 給料表別職員数、性別、学歴別構成比等

区 分 給 料 表		職 員 数		性別人員構成比		学 歴 別 人 員 構 成 比				平均 年 齢	平均経験 年 数
		人	構成比	男	女	大学卒	短大卒	高校卒	中学卒		
全 給 料 表	26年	12,457	100.0	64.4	35.6	79.7	5.4	14.9	0.0	44.4	22.2
	25年	12,555	100.0	64.5	35.5	79.5	5.6	14.8	0.0	44.3	22.1
行 政 職 (中小学校事務職)	26年	3,786	30.4	75.1	24.9	59.0	9.6	31.3	0.1	44.3	22.9
	25年	3,804	30.3	75.2	24.8	58.8	9.9	31.3	0.1	44.3	22.9
	26年	277	2.2	33.2	66.8	6.1	14.4	79.4	0.0	40.4	21.3
	25年	283	2.3	31.4	68.6	7.8	17.0	75.3	0.0	41.6	22.3
公 安 職	26年	1,491	12.0	94.4	5.6	58.8	1.6	39.6	0.0	38.7	17.5
	25年	1,477	11.8	95.1	4.9	57.8	1.7	40.5	0.0	39.0	17.8
海 事 職	26年	46	0.4	100.0	0.0	0.0	56.5	39.1	4.3	41.0	21.0
	25年	46	0.4	97.8	2.2	0.0	56.5	41.3	2.2	40.2	20.2
研 究 職	26年	243	2.0	83.1	16.9	97.5	2.1	0.4	0.0	42.3	19.1
	25年	251	2.0	82.9	17.1	97.6	2.0	0.4	0.0	42.2	19.1
医 療 職 (1)	26年	43	0.3	74.4	25.6	100.0	0.0	0.0	0.0	44.8	18.7
	25年	42	0.3	78.6	21.4	100.0	0.0	0.0	0.0	45.4	19.4
医 療 職 (2) (中小学校栄養職)	26年	100	0.8	58.0	42.0	83.0	17.0	0.0	0.0	42.7	19.0
	25年	102	0.8	55.9	44.1	82.4	17.6	0.0	0.0	42.6	18.7
	26年	0	0.0	0.0	0.0	0.0	0.0	0.0	0.0	0.0	0.0
	25年	0	0.0	0.0	0.0	0.0	0.0	0.0	0.0	0.0	0.0
医 療 職 (3)	26年	70	0.6	1.4	98.6	71.4	28.6	0.0	0.0	41.5	19.2
	25年	70	0.6	1.4	98.6	74.3	25.7	0.0	0.0	41.7	19.4
高 等 学 校 等 教 育 職	26年	2,041	16.4	59.5	40.5	93.8	3.4	2.7	0.0	44.4	21.7
	25年	2,065	16.4	60.1	39.9	93.6	3.7	2.8	0.0	44.3	21.6
中 学 校 及 び 小 学 校 教 育 職	26年	4,637	37.2	47.9	52.1	96.9	3.1	0.0	0.0	46.5	23.8
	25年	4,698	37.4	47.9	52.1	96.6	3.4	0.0	0.0	46.2	23.5

(注) 中小学校事務職及び中小学校栄養職の欄の数値は、行政職及び医療職(2)の内数である。  
以下、第2表、第7表及び第18表において同じ。

第2表 給料表別、部局別職員数

部 局 給料表		知	議	人	監	教	勞	漁	警	高	中	小	計
		事	会	事	查	育	働	業	察	校	学	学	
		人	人	人	人	人	人	人	人	人	人	人	人
全 給 料 表	26年	3,240	22	10	12	342	6	5	1,786	2,242	1,758	3,034	12,457
	25年	3,249	22	10	12	333	6	5	1,777	2,274	1,767	3,100	12,555
行 政 職 (中小学校事務職)	26年	2,802	22	10	12	154	6	5	277	221	93	184	3,786
	25年	2,806	22	10	12	152	6	5	281	227	99	184	3,804
	26年										93	184	277
	25年										99	184	283
公 安 職	26年								1,491				1,491
	25年								1,477				1,477
海 事 職	26年	21				21			4				46
	25年	21				21			4				46
研 究 職	26年	208				23			12				243
	25年	212				26			13				251
医 療 職 (1)	26年	43											43
	25年	42											42
医 療 職 (2) (中小学校栄養職)	26年	100											100
	25年	102											102
	26年												0
	25年												0
医 療 職 (3)	26年	66				2			2				70
	25年	66				2			2				70
高 等 学 校 等 教 育 職	26年					20				2,021			2,041
	25年					18				2,047			2,065
中 学 校 及 小 学 学 校 教 育 職	26年					122					1,665	2,850	4,637
	25年					114					1,668	2,916	4,698

第3表 給料表別、級別、号給別人員分布

行政職給料表

号給	1	2	3	4	5	6	7	8	9
1									
2									
3									
4									
5	6	1				1	1		1
6									
7		54	1						
8		1							
9	2	8	12				1		
10		1	1						
11	3	6	4						
12			2						1
13	11	45	3						7
14			1						4
15	11	8	12						2
16		1	2						
17		28	4						1
18		2	4						
19	14	8	15						
20			1						3
21	5	25	4						1
22	1	5	3						1
23	9	12	24						
24		1	3						
25	39	10	6						
26		1	5					4	
27	14	3	24	2				9	
28		6	5	2				14	
29	7	1	10	1				1	
30	3	3	6					6	
31	40	1	27	4				3	
32	1	2	5	4				3	
33	17	2	42	6				1	
34	1	1	5	2			2		
35	46	4	15	22	1		6		
36	2	2	2	9			7		
37	7	1	31	14	1	1	6	1	
38	7	1	5	10			1		
39	6	3	15	88	1		1		
40	5		13	12	2				
41	8		54	20	2		1		
42	6		6	8	1				
43	4		49	96	2				
44	2		13	13	1		1		
45	7		30	17	2	1			
46	1		10	12					
47	2		56	47	7	1			
48	5		7	11	3				
49	5		12	20	1	1			
50	3		7	26	1	5			
51	7		38	60	1	8			
52	3		5	11		7			
53	5		3	20	9	10			
54	2		2	12	8	8			
55			14	38	14	39			
56	1		3	13	3	2			
57	3		2	8	17	3			
58			2	12	2	2			
59	2		5	12	20	2			
60	1		4	9	6	12			
61	2		5	39	11	1			
62			5	11	10	6			
63	1		10	13	32	3			
64				11	7	19			
65			2	29	21	10			
66			3	11	36	6			
67	1		5	9	7	14			
68			4	5	26	19			
69	2			11	21	46			
70			1	6	12	11			
71			3	16	5	43			
72			5	5	24	22			
73			1	12	12	30			
74				15	4	20			
75			2	4	3	19			
76				11	40	14			

号給	1	2	3	4	5	6	7	8	9
77			2	6	20	46			
78			5	2	7				
79			11	4	5				
80			3	4	49				
81			2	3	6				
82			2	3	10				
83			2	2	10				
84			8	8	49				
85			3	6	350				
86	1		5	7					
87			3	5					
88			9	10					
89			3	2					
90			1	3					
91			7	1					
92			9	14					
93			7	33					
94			7						
95			5						
96			2						
97			4						
98			3						
99			1						
100			1						
101									
102									
103									
104			5						
105			2						
106			3						
107			2						
108			6						
109			6						
110			1						
111			2						
112			8						
113			21						
114									
115									
116									
117									
118									
119									
120									
121									
122									
123									
124									
125									
計	331	247	837	965	884	432	27	42	21
	総数 3,786								

(注) 各級内の太実線は当該級の最高号給の位置を示し、該当人数0の号給は空欄とした。(以下第3表の各表について同じ。)





海事職給料表

号給	1	2	3	4	5
1					
2					
3					
4					
5					
6					
7					
8					
9	1				
10					
11	1				
12					
13	1				
14					
15					
16					
17	1				
18			1		
19		1			
20		1			
21					
22					
23		1			
24			1		
25					
26			1		
27		2			
28					
29	1				
30					
31		1			
32					
33		1			
34			3		
35	1		1	1	
36					
37					
38					
39		1			
40			1		
41			1		
42					
43			1		
44				1	
45					
46					
47	1				
48					
49	1				
50				1	
51	1				
52		1	1		
53					
54					1
55			1		
56					
57			1		
58					
59					
60					
61					
62					
63					
64			1		
65					
66					
67					
68					
69					
70					
71					
72					
73					
74				2	
75					
76					

号給	1	2	3	4	5
77				1	
78				1	
79					
80			1		
81			1		
82					
83				1	
84				1	
85			1		
86					
87					
88					
89					
90					
91					
92			1		
93					
94					
95					
96					
97					
98					
99					
100					
101					
計	9	9	18	9	1
			総数	46	

研究職給料表

号給	1	2	3	4
1		2		
2				
3				
4				
5		4		
6				
7		2		
8				
9				
10				
11		3		
12				
13		1		
14				
15		5		
16				
17				
18				
19		2		
20				
21		3		
22		1		
23				
24		1	1	
25		6		
26				
27				
28		1		
29		5		
30			4	
31		2	5	
32			2	
33		4	2	
34			1	
35				
36			2	
37		3	1	
38			3	
39		3		
40			5	
41			2	1
42			1	
43		2	1	
44		2	6	
45			1	
46		2	2	
47		4		
48		2	4	
49		1	2	4
50			1	1
51		5	1	
52			1	
53		1	1	4
54		1		1
55		4	1	2
56		1	1	1
57		2	1	2
58		1	4	
59		2	3	1
60		1	3	
61		2	5	1
62		1	1	
63		3		
64			4	
65		2		
66		1	1	2
67		2	1	
68			2	1
69		1	1	
70				
71		6	1	
72				
73			1	
74			2	
75		3	2	
76				

号給	1	2	3	4
77				
78			5	
79			1	
80				
81			2	
82			1	
83			1	
84			1	
85			1	
86			1	
87				
88			1	
89			24	
90				
91				
92				
93				
94				
95				
96				
97				
98				
99				
100				
101				
102				
103				
104				
105				
106				
107				
108				
109				
110				
111		1		
112				
113				
114				
115				
116				
117				
118				
119				
120				
121				
計	0	101	121	21
			総数	243

医療職給料表(1)

級 号給	1	2	3	4
1				1
2				
3				
4				
5				
6				
7				
8				
9				
10				
11				
12				
13		1		
14				
15		1		
16				
17				
18				
19		1		
20				
21	1			
22				
23	1	2		1
24				
25	3			
26				
27		2		
28	1			
29	3			
30				
31		1		
32				
33				
34				
35			1	
36				
37				
38				
39				
40			1	1
41				
42				
43			2	
44				
45				
46				1
47			1	
48				
49				1
50				
51				
52				
53				
54			1	
55				
56				
57				1
58				1
59				
60				
61			1	
62				
63				
64				
65				10
66				
67				
68				
69				
70				
71				
72				
73				
74				
75				
76				

級 号給	1	2	3	4
77				
78				
79				
80				
81				
82				
83				
84				
85				
86				
87			1	
88				
89				
90				
91				
92				
93				
94				
95				
96				
97				
計	9	8	9	17
				総数 43

医療職給料表(2)

級 号給	1	2	3	4	5	6
1						
2						
3						
4						
5						
6						
7		1				
8						
9						
10						
11		1				
12						
13						
14						
15		4	1			
16						
17						
18						
19			3			
20						
21			2			
22				1		
23						
24						
25				1		
26						
27			3			
28			1			
29		2				
30	1	1				
31		2	1		1	
32						
33			1		1	
34					1	
35			3		1	
36				1		
37				1	1	
38				1	1	
39				2		
40					1	
41					1	
42						
43				1	1	2
44					1	
45					1	3
46				1		
47				1	2	2
48	1					
49				1	1	
50					1	
51				1	1	1
52						2
53				1		4
54						
55			1			2
56					1	
57						1
58						
59						1
60					1	
61					1	1
62						
63					1	
64					2	
65						
66						
67					1	
68						
69					2	
70						
71					2	
72						
73						
74						
75						
76						

級 号給	1	2	3	4	5	6
77					1	
78						
79						
80						1
81						1
82						
83						
84						1
85					8	
86						
87						
88						
89						
90						
91						
92						
93						
94						
95						
96						
97						
98						
99						
100						
101						
102						
103						
104						
105						
106						
107						
108						
109						
110						
111						
112						
113						
計	2	25	15	8	37	13
						総数 100

医療職給料表(3)

級 号給	1	2	3	4	5	6
1						
2						
3						
4						
5						
6						
7			1			
8						
9						
10						
11			2			
12						
13						
14			1			
15		1				
16						
17				1		
18						
19		3	1			
20			1			
21			1			
22						
23		5				
24						
25		1	1			
26		1				
27		1		1		
28				2		
29						
30						
31			1			
32			1			
33				1		
34			1			
35				1		
36				1		
37						
38						
39		1		1		
40						
41						
42						
43						
44						
45						
46						
47				1		
48				1		
49						
50						
51				1		
52				1		
53						
54				1		
55						1
56				2		
57						
58						
59						
60						
61						
62				1		
63						
64						
65						
66						
67						
68						
69				1		
70				2	1	
71						
72						
73				1		
74				1		
75				1		
76						
77						
78					2	
79						
80					1	
81						
82						
83					1	
84					2	

級 号給	1	2	3	4	5	6
85					2	
86					3	
87					1	
88						
89					2	
90						
91					1	
92						
93					7	
94						
95						
96						
97						
98						
99						
100						
101						
102						
103						
104						
105						
106						
107						
108						
109						
110						
111						
112						
113						
114						
115						
116						
117						
118						
119						
120						
121						
122						
123						
124						
125						
126						
127						
128						
129						
130						
131						
132						
133						
134						
135						
136						
137						
138						
139						
140						
141						
142						
143						
144						
145						
146						
147						
148						
149						
150						
151						
152						
153						
154						
155						
156						
157						
158						
159						
160						
161						
162						
163						
164						
165						
166						
167						
168						
169						
計	0	13	12	21	23	1
総数						70



第4表 給料表別、級別、年齢別職員数

給料表		行政職給料表										公安職給料表									
年齢	級	1	2	3	4	5	6	7	8	9	計	1	2	3	4	5	6	7	8	9	計
		18歳	5										5	18							
19	6										6	15									15
20	21										21	11									11
21	15										15	10									10
22	44										44	40									40
23	50										50	43	1								44
24	60	1									61	20	36								56
25	26	38									64	7	33	3							43
26	19	55									74	9	26	11							46
27	14	41									55	4	32	12							48
28	8	27									35	3	30	14							47
29	18	29	5								52		34	19	3						56
30	8	23	17								48	1	32	25	5						63
31	8	7	23								38	1	27	32	7						67
32	4	5	27								36	1	8	34	11						54
33	2	11	34								47		2	32	16						50
34	2	4	51			1					58		2	24	13	1					40
35	5	2	59					1			67		1	15	20	1					37
36	2	3	63								68		2	17	16						35
37	2		80	1				1			84			14	16	4					34
38			97	2							99			14	14	3					31
39	3		109	2							114			8	13						21
40			33	106							139			4	28	3	1				36
41			13	133		1					147				10	6	1				17
42	1		17	125	2					1	146			1	17	3	2				23
43	2		11	107	5	1					126			2	10	4	6				22
44	1	1	13	110	16					1	142				11	1	4				16
45	1		6	72	38						117			2	11	2	6	2			23
46	1		16	59	50						126				9	4	4				17
47	1		11	48	62	1					123			2	6	11	3	2			24
48			10	34	61	4					109				9	8	4	4			25
49			16	22	56	9					103				10	15	5	2			32
50			5	18	78	14				1	116			1	16	15	4	1			37
51			10	37	70	31	1				149				9	14	1	4	2		30
52			13	28	79	37	1				158				7	17	9	4		1	38
53			11	21	67	47	4				150				9	16	15	6	3	1	50
54			22	13	64	44	4	5			152				10	12	9	2	2	2	37
55	1		27	10	43	57	3	9	1		151				4	23	6	8	3	1	45
56			13	10	48	47	3	4	2		127			1	5	17	6	3	1	5	38
57			15	2	58	59	4	8	1		147				7	18	14	6			45
58			4	4	39	52	4	10	11		124			1	5	6	12	2	4		30
59			2	1	48	27	1	6	3		88				7	14	16	1	1	1	40
60			1								1										
61	1		1								2										
62																					
63			1								1										
64																					
65																					
66																					
67			1								1										
68																					
69以上																					
人員計 人	331	247	837	965	884	432	27	42	21	3,786	183	266	288	334	218	128	47	16	11	1,491	
構成比 %	8.7	6.5	22.1	25.5	23.3	11.4	0.7	1.1	0.6	100.0	12.3	17.8	19.3	22.4	14.6	8.6	3.2	1.1	0.7	100.0	
平均年齢 歳	25.8	28.4	40.6	45.1	52.1	55.1	54.3	57.1	56.4	44.3	22.8	28.2	33.4	43.0	51.9	53.1	53.4	55.5	55.5	38.7	

給料表		海事職給料表						研究職給料表						医療職給料表(1)				
年齢	級	1	2	3	4	5	計	1	2	3	4	5	計	1	2	3	4	計
		18	歳															
19		1					1											
20		2					2											
21																		
22		1					1		1			1						
23									3			3						
24									3			3						
25		1					1		7			7						
26									4			4		1				1
27									9			9		1				1
28		2					2		8			8		4				4
29		1					1		4			4						
30									3			3		3				3
31			1				1		4			4			3			3
32		1	1				2		6			6			2			2
33			2				2		6			6			1		1	2
34									9			9						
35			1				1		6			6			2			2
36				2			2		4			4						
37			1				1		9			9						
38			1	4			5		4			4						
39			1	1			2		8	1		9				2		2
40			1	1			2			11		11						
41				2			2			4		4				1		1
42				1	1		2		1	11		12						
43				1			1			10		10				1		1
44										8		8						
45										12		12				1		1
46				1			1			2		2						
47										7		7			1			1
48										5	1	6						
49										5		5						
50										7	1	8					2	2
51					1		1			6		6					1	1
52				1			1			4		4						
53					1	1	2			6		6				1	1	2
54				1	2		3		1	6	5	12						
55					1		1			2	3	5					1	1
56				1	1		2			5	6	11				1		1
57				1	1		2			8		8					2	2
58										1	4	5						
59				1	1		2				1	1					3	3
60																		
61																1	2	3
62																	1	1
63																	1	1
64																	1	1
65																		
66																		
67																		
68																		
69以上									1			1					1	1
人員計	人	9	9	18	9	1	46	0	101	121	21	0	243	9	8	9	17	43
構成比	%	19.6	19.6	39.1	19.6	2.2	100.0	0.0	41.6	49.8	8.6	0.0	100.0	20.9	18.6	20.9	39.5	100.0
平均年齢	歳	25.1	35.7	44.5	53.7	53.4	41.0		32.7	47.9	55.7	0.0	42.3	28.6	32.9	47.5	57.5	44.8

給料表 級 年齢	医療職給料表(2)								医療職給料表(3)							
	1	2	3	4	5	6	7	計	1	2	3	4	5	6	7	計
18																
19																
20																
21																
22																
23			1					1		1						1
24	1	1						2		3						3
25		5						5		3						3
26		3						3		1						1
27		3						3		3	1					4
28		2						2			1					1
29		3						3			2					2
30		3						3			3					3
31		1						1			2					2
32			1					1		1	1					2
33			2					2			1					1
34			4					4				1				1
35			2					2			2					2
36			3					3			2					2
37										1	1					2
38	1		1	2				4								
39		1	1	2				4			3					3
40		1			1			2								
41			1		3			4		1	2					3
42				1	2			3			1					1
43					2			2								
44				1	2			3			2					2
45				1	3			4			3					3
46											2					2
47											1					1
48		1			1			2								
49					4			4			1	1				2
50					2			2								
51				1	2			3				3				3
52					4			4				2				2
53					1			1				6				6
54					3	1		4				4				4
55					1	1		2				2				2
56					1	2		3				3				3
57					5	1		6								
58						4		4				1				1
59						4		4				1	1			2
60																
61																
62																
63																
64																
65																
66																
67																
68																
69以上																
人員計 人	2	25	15	8	37	13	0	100	0	13	12	21	23	1	0	70
構成比 %	2.0	25.0	15.0	8.0	37.0	13.0	0.0	100.0	0.0	18.6	17.1	30.0	32.9	1.4	0.0	100.0
平均年齢 歳	31.4	29.4	35.9	42.4	49.7	57.9		42.7		27.5	31.0	41.6	54.1	59.4		41.5



給料表 級 年齢	高等学校等教育職給料表						中学校及び小学校教育職給料表						全給料表
	1	2	特2	3	4	計	1	2	特2	3	4	計	
18 歳													23
19													22
20													34
21													25
22			7			7		14				14	107
23		2	7			9		20				20	128
24		1	12			13		38				38	176
25		1	16			17		53				53	193
26		1	21			22		60				60	211
27		2	12			14		50				50	184
28			14			14		62				62	175
29		1	18			19		47				47	184
30		3	33			36		50				50	209
31		2	27			29		41				41	186
32		2	19			21		62				62	186
33		2	40			42		59				59	211
34		2	38			40		67				67	219
35		2	52			54		69				69	240
36		6	52			58		66				66	238
37		6	60			66		80				80	276
38		5	68			73		92				92	308
39		6	61			67		125				125	347
40		7	89			96		110				110	396
41		4	95			99		110	2			112	389
42		7	72			79		127	2	1		130	396
43		8	64			72		118		1		119	353
44		4	82			86		144		2		146	403
45		2	114			116		172	2	7		181	457
46			91			91		188	3	15		206	445
47		1	66			67		165	3	18		186	409
48			68	1		69		177	6	19		202	413
49			86	2	2	90		171	3	24	1	199	435
50			66		4	70		172	6	37		215	450
51			58	1	8	67		150	7	41	9	207	467
52		1	51	1	10	64		175	8	50	14	247	518
53			49		15	66		170	6	28	29	233	516
54			44		12	58		154	1	33	29	217	487
55			45		6	51		149		35	47	231	496
56			39		3	42		137		22	51	210	447
57			40		6	46		109		23	49	181	449
58			30		2	32		79		19	44	142	348
59			25		5	30		40		9	59	108	288
60													1
61													5
62													1
63													2
64													1
65													
66													
67													1
68													
69以上													2
人員計 人	78	1,831	5	73	54	2,041	0	3,872	49	384	332	4,637	12,457
構成比 %	3.8	89.7	0.2	3.6	2.6	100.0	0.0	83.5	1.1	8.3	7.2	100.0	100.0
平均年齢 歳	38.0	43.9	50.4	54.1	57.2	44.4		45.0	49.8	52.6	56.5	46.5	44.4

第5表 給料表別、学歴別人員及び平均経験年数

学歴 経験年数	行政職給料表					公安職給料表					海事職給料表					研究職給料表					医療職給料表(1)				
	大学卒	短大卒	高校卒	中学卒	計	大学卒	短大卒	高校卒	中学卒	計	大学卒	短大卒	高校卒	中学卒	計	大学卒	短大卒	高校卒	中学卒	計	大学卒	短大卒	高校卒	中学卒	計
	1年未満	36	4	6		46	36		18		54					0	2				2				
1年	36		5		41	41		15		56			2	2	6					6					0
2年	52	2	19		73	36		12		48			1	1	4					4	1				1
3年	58	1	15		74	38		10		48			1	1	6					6	4				4
4年	52	4	15		71	31	1	8		40					0	4				4	4				4
5年	30	4	18		52	36	2	14		52		1		1	10					10	1				1
6年	28	1	7		36	46	2	20		68					0	5				5	2				2
7年	33	4	19		56	47	2	9		58			1	1	6					6	2				2
8年	20	1	22		43	59	1	13		73		1		1	1					1	3				3
9年	23	2	15		40	44	2	15		61			1	1	6					6	1				1
10年	29	1	15		45	53	3	13		69			1	1	12					12					0
11年	35	3	17		55	24		4		28		1		1	5					5					0
12年	46	4	11		61	39	1	14		54		1		1	5					5					0
13年	40	2	13		55	25	2	8		35					0	8				8					0
14年	51	4	17		72	27	1	5		33			1	1	8					8	1				1
15年	50	10	8		68	12		9		21		1	1	2	3					3					0
16年	55	6	24		85	11	1	9		21		2	1	3	8					8	1				1
17年	71	16	18		105	13		5		18		3	1	4	11					11	1				1
18年	86	17	17		120	12		12		24		2		2	3					3	1				1
19年	88	16	17	1	122	6	1	7		14		1	1	2	8					8	2				2
20年	92	15	30		137	10		16		26		2		2	13					13	1				1
21年	76	17	23		116	5	1	11		17		1		1	9					9	1				1
22年	96	21	51		168	6	1	14		21		3		3	5					5	1				1
23年	83	16	55		154	8		10		18					0	10				10					0
24年	69	11	37		117	11		12		23					0	9				9	1				1
25年	73	12	35		120	11		17		28			1	1	4					4					0
26年	48	9	25		82	16		12		28					0	4				4					0
27年	52	10	33		95	12	1	8		21					0	3	1			4	1				1
28年	71	11	36		118	8	1	14		23					0	5				5	1				1
29年	86	10	46		142	15		12		27					0	9	2			11	1				1
30年	87	12	41		140	14		12		26					0	6				6					0
31年	79	21	37		137	18	1	15		34		1		1	7					7					0
32年	83	14	46		143	23		26		49		2		2	7					7	2				2
33年	94	14	63	1	172	30		20		50		2	1	3	11					11	2				2
34年	76	13	48	1	138	18		28		46		1	2	3	8					8	3				3
35年以上	150	54	282	1	487	36		143		179		1	2	2	5	6	2	1		9	5				5
合計	2,234	362	1,186	4	3,786	877	24	590	0	1,491	0	26	18	2	46	237	5	1	0	243	43	0	0	0	43
平均経験年数	21.1	24.7	25.7	32.1	22.9	13.9	13.1	23.1		17.5		21.4	18.1	40.9	21.0	18.8	32.6	40.0		19.1	18.7				18.7

医療職給料表(2)					医療職給料表(3)					高等学校等教育職給料表					中学校及び小学校教育職給料表					合計				
大学卒	短大卒	高校卒	中学卒	計	大学卒	短大卒	高校卒	中学卒	計	大学卒	短大卒	高校卒	中学卒	計	大学卒	短大卒	高校卒	中学卒	計	大学卒	短大卒	高校卒	中学卒	計
				0					0	8				8	20				20	102	4	24		130
2				2	1				1	8				8	19				19	113		22		135
3				3	2				2	16				16	45				45	159	2	32		193
3				3	4				4	17				17	59				59	189	1	26		216
5	1			6	2	2			4	17		2		19	58				58	173	8	25		206
3				3					0	20				20	61	1			62	161	8	32		201
6	1			7	2	1			3	17				17	53	1			54	159	6	27		192
2				2	1	1			2	31				31	50				50	172	7	29		208
	1			1	1	1			2	32				32	57	1			58	173	6	35		214
1				1					0	24	1			25	51	2			53	150	7	31		188
2				2	2	2			4	42				42	64	1			65	204	7	29		240
3				3		1			1	39	1			40	68				68	174	6	21		201
1				1	1				1	43				43	70	2			72	205	8	25		238
3				3	1	1			2	58	2			60	64	1			65	199	8	21		228
2				2		1			1	65				65	77	2			79	231	8	23		262
1				1	1	3			4	62	1			63	91	2			93	220	17	18		255
2	1			3					0	56				56	94	3			97	227	13	34		274
2				2	1	1			2	85				85	111	1			112	295	21	24		340
3	1			4	2	1			3	92	1	1		94	110	1			111	309	23	30		362
4				4	1				1	91	1			92	122	2			124	322	21	25	1	369
3				3					0	68	2	1		71	112	1			113	299	20	47		366
	1			1	2				2	73	3	1		77	106	2			108	272	25	35		332
6	1			7	2	1			3	78	3	4		85	144	2			146	338	32	69		439
1				1	1				1	92	7			99	194	3			197	389	26	65		480
	1			1		1			1	80	4	1		85	196	4			200	366	21	50		437
				0		1			1	67	1			68	201	6			207	356	20	53		429
2				2	1				1	85	3	8		96	205	5			210	361	17	45		423
4	1			5		1			1	81	3	3		87	185	3			188	338	20	44		402
				0	3				3	54	1	2		57	252	7			259	394	20	52		466
2	2			4	2				2	68	8	5		81	195	4			199	378	26	63		467
				0					0	58	4	4		66	247	2			249	412	18	57		487
1	2			3	6				6	55	3	3		61	202	4			206	368	32	55		455
2	1			3	4				4	50		3		53	236	5			241	407	22	75		504
5				5	4				4	54	3	3		60	198	1			199	398	20	87	1	506
2	1			3					0	42	5	3		50	157	7			164	306	27	81	1	415
7	2			9	3	1			4	87	13	12		112	320	67			387	614	140	440	3	1,197
83	17	0	0	100	50	20	0	0	70	1,915	70	56	0	2,041	4,494	143	0	0	4,637	9,933	667	1,851	6	12,457
17.9	24.4			19.0	20.7	15.3			19.2	21.3	27.9	29.6		21.7	23.6	30.2			23.8	21.5	25.5	24.9	35.0	22.2

第6表 給料表別、級別平均給料額

給料表 職務の級	行政職	公安職	海事職	研究職	医療職(1)	医療職(2)	医療職(3)	高等学校等 教育職	中学校及 び小学校 教育職
	円	円	円	円	円	円	円	円	円
1 級	183,149	198,174	188,870		325,889	199,091		302,311	
	274							6,669	
								11,370	
2 級	213,986	240,467	269,891	271,345	388,975	218,705	219,304	387,918	381,860
	679					1,916		4,439	1,764
								14,698	14,442
特2級								447,358	424,640
								5,739	
								16,985	16,332
3 級	303,471	278,726	346,286	379,377	503,869	274,485	261,827	454,553	431,555
	252	98					4,841	3,516	76
	39	8		108	558				106
4 級	358,923	359,816	422,457	423,057	562,938	325,637	334,444	475,263	450,260
	21	95			3,647	2,396	5,704	3,632	
	20	125	74		3,626				82
5 級	394,336	413,068	447,193			377,434	396,310		
	144					1,700			
	438	92				301	368		
6 級	411,941	430,587				405,664	425,835		
	103	269				2,580			
	16	444				42			
7 級	428,458	447,920							
		83							
8 級	458,071	459,332							
		92							
9 級	497,412	474,305							
全 級	338,523	321,572	317,637	338,250	468,595	318,269	322,245	389,486	391,325
	175	63			1,442	1,635	2,541	4,473	1,479
	118	85	15	54	1,551	117	121	13,662	12,232
							41	70	

(注) 各欄内訳の上段は給料の調整額、中段は教職調整額、下段は切替に伴う差額である。

第7表 給料表別平均給与月額

区 分		平 均 支 給 月 額										
		給 料	うち給料 の調整額	うち教職 調整額	うち切替に 伴う差額	管理職手当	扶養手当	地域手当	住居手当	特勤勤務手当	そ の 他	合 計
給 料 表		円	円	円	円	円	円	円	円	円	円	円
全 給 料 表	26年	364,611	1,377	6,792	87	6,213	10,430	463	3,761	3,886	2,311	391,675
	25年	365,101	1,363	6,821	339	6,203	10,663	464	3,696	3,979	2,319	392,425
行 政 職 (中小学校 事務職)	26年	338,523	175		118	7,994	11,429	572	2,681	2,840	1,783	365,822
	25年	339,920	153		311	7,961	11,683	603	2,503	2,920	1,855	367,445
	26年	299,160			133		4,980		4,840	5,818		314,798
	25年	307,591			544		5,014		4,705	6,227		323,537
公 安 職	26年	321,572	63		85	3,416	12,969	179	2,389	2,757	3,193	346,475
	25年	323,355	23		278	3,318	13,256	148	2,307	2,926	3,520	348,830
海 事 職	26年	317,637			15		11,478		1,843	3,367	2,000	336,325
	25年	313,183			59		12,489		1,500	3,426	2,501	333,099
研 究 職	26年	338,250			54	4,377	10,735		4,257	842	1,609	360,070
	25年	339,280			233	4,924	11,404		4,724	1,134	1,239	362,705
医 療 職 (1)	26年	468,595	1,442		1,551	35,470	12,372	77,465	4,884	7,383	276,949	883,118
	25年	476,539	1,476		3,992	37,493	12,440	78,971	4,381	5,146	265,515	880,485
医 療 職 (2) (中小学校 栄養職)	26年	318,269	1,635		117	6,152	6,605		3,027	4,383	10,860	349,296
	25年	315,577	1,576		286	6,031	7,240		3,159	5,013	10,324	347,344
	26年											
	25年											
医 療 職 (3)	26年	322,245	2,541		121	732	2,171		1,607	5,172	657	332,584
	25年	323,776	2,515		793		2,700		964	5,473	329	333,242
高 等 学 校 等 教 育 職	26年	389,486	4,473	13,662	41	3,347	10,311		5,567	3,220	947	412,878
	25年	388,845	4,380	13,685	275	3,217	10,450		5,599	3,120	1,025	412,256
中 学 校 及 び 小 学 校 教 育 職	26年	391,325	1,479	12,232	70	6,891	9,013		4,320	5,498	392	417,439
	25年	390,760	1,501	12,213	378	6,943	9,236		4,275	5,648	446	417,308

(注) 1 特勤勤務手当の欄は、特勤勤務手当及び特勤勤務手当に準ずる手当の合計額であり、中小学校事務職、中小学校栄養職、中学校及び小学校教育職においてはへき手当及びへき手当に準ずる手当の合計額である。

2 その他は、単身赴任手当等である。

第8表 給料表別管理職手当支給状況

区分 給料表	支給区分						受給者 数合計	受給者 1人 当たり 平均 支給額	職 員 1人 当たり 平均 支給額
	1種	2種	3種	4種	5種	6種			
	本庁部長 など	本庁次長 など	本庁課長 校長 など	校長 など	本庁室長 校長・教頭 など	調整監 教頭 など			
全 給 料 表	人 22	人 73	人 210	人 122	人 525	人 446	人 1,398	円 55,364	円 6,213
行 政 職	21	54	110	12	146	179	522	57,978	7,994
公 安 職		13	43	13			69	73,817	3,416
海 事 職									
研 究 職			2		9	10	21	50,651	4,377
医 療 職 (1)	1	6	6		3		16	95,325	35,470
医 療 職 (2)					10	3	13	47,322	6,152
医 療 職 (3)					1		1	51,220	732
高 等 学 校 等 教 育 職			20	27	49	25	121	56,456	3,347
中 学 校 及 び 小 学 校 教 育 職			29	70	307	229	635	50,323	6,891

## 第9表 給料表別扶養手当支給状況等

### その1 扶養親族数別職員数

区分 扶養親族数	該当職員数	対象扶養親族数	
		配偶者	配偶者以外の扶養親族
	人	人	人
1人	2,199	835	1,364
2人	2,121	780	3,462
3人	1,569	923	3,784
4人	538	456	1,696
5人	85	73	352
6人	9	8	46
7人	1	1	6
計	6,522	3,076	10,710

(注) 「扶養親族」とは、扶養手当の支給対象となっている者である。(以下本表において同じ。)

### その2 給料表別平均扶養親族数及び平均支給額

区分 給料表	受給者数	受給者	受給者	職員
		1人当たり 扶養親族数	1人当たり 平均支給額	1人当たり 平均支給額
	人	人	円	円
全給料表	6,522	2.1	19,921	10,430
行政職	2,133	2.1	20,286	11,429
公安職	915	2.2	21,134	12,969
海事職	28	2.0	18,857	11,478
研究職	123	2.3	21,207	10,735
医療職(1)	25	2.2	21,280	12,372
医療職(2)	38	1.8	17,382	6,605
医療職(3)	12	1.5	12,667	2,171
高等学校等教育職	1,064	2.2	19,779	10,311
中学校及び小学校教育職	2,184	2.0	19,136	9,013

第10表 給料表別住居手当支給状況

区分 給料表	支給区分					職員数			受給者 1人 当たり 平均 支給額	職員 1人 当たり 平均 支給額
	職員				配偶者等	受給者	非受給者	合計		
	手当月額 11,000円 以下	手当月額 11,000円 超 27,000円 未満	手当月額 27,000円 未満							
全給料表	人 1,868	人 17	人 813	人 1,038	人 48	人 1,912	人 10,545	人 12,457	円 24,503	円 3,761
	100.0%	0.9%	43.5%	55.6%		15.3%	84.7%	100.0%		
行政職	399	3	168	228	20	419	3,367	3,786	24,224	2,681
	100.0%	0.8%	42.1%	57.1%		11.1%	88.9%	100.0%		
公安職	139		78	61	16	155	1,336	1,491	22,985	2,389
	100.0%		56.1%	43.9%		10.4%	89.6%	100.0%		
海事職	4		2	2		4	42	46	21,200	1,843
	100.0%		50.0%	50.0%		8.7%	91.3%	100.0%		
研究職	40		14	26	1	41	202	243	25,229	4,257
	100.0%		35.0%	65.0%		16.9%	83.1%	100.0%		
医療職(1)	8		3	5		8	35	43	26,250	4,884
	100.0%		37.5%	62.5%		18.6%	81.4%	100.0%		
医療職(2)	12		5	7	1	12	88	100	25,225	3,027
	100.0%		41.7%	58.3%		12.0%	88.0%	100.0%		
医療職(3)	5		4	1		5	65	70	22,500	1,607
	100.0%		80.0%	20.0%		7.1%	92.9%	100.0%		
高等学校等 教育職	440		149	291	5	444	1,597	2,041	25,589	5,567
	100.0%		33.9%	66.1%		21.8%	78.2%	100.0%		
中学校及び 小学校教育職	821	14	390	417	5	824	3,813	4,637	24,310	4,320
	100.0%	1.7%	47.5%	50.8%		17.8%	82.2%	100.0%		

(注) 支給区分における「配偶者等」とは、単身赴任する職員で留守家族が居住する住居に対して支給されるものの数をいい、「職員」と「配偶者等」の計は、受給者数とは必ずしも一致しない。



第11表 給料表別通勤手当支給状況

区分 給料表	受給者						非受給者	合計	受給者 1人 当たり 平均 支給額	職員 1人 当たり 平均 支給額
	交通 機関等 利用者	交通用具使用者			併用者	小計				
		自動 四輪	自転 車等	自動四輪と 自転車等						
全給料表	人 390	人 8,847	人 560	人 2	人 65	人 9,864	人 2,593	人 12,457	円 9,261	円 7,334
	3.1%	71.0%	4.5%	0.0%	0.5%	79.2%	20.8%	100.0%		
行政職	321	2,043	309	1	35	2,709	1,077	3,786	10,049	7,190
	8.5%	54.0%	8.2%	0.0%	0.9%	71.6%	28.4%	100.0%		
公安職	18	581	193		2	794	697	1,491	4,291	2,285
	1.2%	39.0%	12.9%		0.1%	53.3%	46.7%	100.0%		
海事職		22				22	24	46	8,486	4,059
		47.8%				47.8%	52.2%	100.0%		
研究職	14	189	22	1	2	228	15	243	9,027	8,470
	5.8%	77.8%	9.1%	0.4%	0.8%	93.8%	6.2%	100.0%		
医療職(1)	2	8	2			12	31	43	13,632	3,804
	4.7%	18.6%	4.7%			27.9%	72.1%	100.0%		
医療職(2)	2	69	1		1	73	27	100	12,206	8,910
	2.0%	69.0%	1.0%		1.0%	73.0%	27.0%	100.0%		
医療職(3)		45	2			47	23	70	8,998	6,041
		64.3%	2.9%			67.1%	32.9%	100.0%		
高等学校等 教育職	19	1,693	12		6	1,730	311	2,041	11,138	9,441
	0.9%	82.9%	0.6%		0.3%	84.8%	15.2%	100.0%		
中学校及び 小学校教育職	14	4,197	19		19	4,249	388	4,637	8,881	8,138
	0.3%	90.5%	0.4%		0.4%	91.6%	8.4%	100.0%		

第12表 通勤方法別、運賃等相当額・使用距離別職員数

区 分	通勤方法等	交通機関等 利 用 者	交通用具使用者			併 用 者		計
			自動四輪	自転車等	自動四輪と 自転車等	交通機関等と 自動四輪	交通機関等と 自転車等	
	手当受給職員数	人 390	人 8,847	人 560	人 2	人 52	人 13	人 9,864
運賃等 相当額	10,000円以下	210				2	4	人 216
	10,001円以上 20,000円以下	160				42	3	205
	20,001円以上 30,000円以下	18				5	2	25
	30,001円以上 40,000円以下	1					3	4
	40,001円以上 50,000円以下						1	1
	50,001円以上 55,000円以下	1				2		3
	55,001円以上					1		1
	計	390				52	13	455
	受給職員平均運賃等相当額	円 11,159				円 16,778	円 20,326	円 12,063
使 用 距 離	4km未満		人 1,456	人 377	人	人 19	人 12	人 1,864
	4km以上 6km未満		1,241	131	1	12	1	1,386
	6km以上 10km未満		1,644	47	1	13		1,705
	10km以上 14km未満		986	3		7		996
	14km以上 18km未満		689	2				691
	18km以上 22km未満		591					591
	22km以上 26km未満		499			1		500
	26km以上 30km未満		361					361
	30km以上 34km未満		380					380
	34km以上 38km未満		325					325
	38km以上 42km未満		222					222
	42km以上 46km未満		135					135
	46km以上 50km未満		84					84
	50km以上 54km未満		73					73
	54km以上 58km未満		55					55
	58km以上 62km未満		30					30
	62km以上 66km未満		23					23
	66km以上 70km未満		19					19
	70km以上 74km未満		15					15
	74km以上 78km未満		8					8
	78km以上		11					11
計			8,847	560	2	52	13	9,474
受給職員平均支給額			円 9,594	円 1,337	円 3,800	円 4,190	円 1,054	円 9,063

(注) 受給職員平均運賃等相当額等は、1箇月当たりのものである。

第13表 給料表別地域手当支給状況

区分 給料表	支給区分						非支給地	受給者 数合計	受給者 1人 当たり 平均 支給額	職 員 1人 当たり 平均 支給額
	1級地	2級地	3級地	4級地	5級地	6級地				
	東京都 特別区	大阪府 大阪市	愛知県 名古屋市 ほか	広島県 広島市		岡山県 岡山市				
全 給 料 表	人 21	人 10	人 1	人 11	人	人 2	人 43	人 88	円 65,515	円 463
行 政 職	19	9	1	7		1		37	58,569	572
公 安 職	2	1		4		1		8	33,408	179
海 事 職								0		
研 究 職								0		
医 療 職 (1)							43	43	77,465	77,465
医 療 職 (2)								0		
医 療 職 (3)								0		
高 等 学 校 等 教 育 職								0		
中 学 校 及 び 小 学 校 教 育 職								0		

第14表 給料表別単身赴任手当支給状況

給料表 区分		全給料表	行政職	公安職	海事職	研究職	医療職 (1)	医療職 (2)	医療職 (3)	高等学校等 教育職	中学校 及び 小学校 教育職
受 給 者	80km未満	185	19	128				2		12	24
	80km以上 100km未満	58	24	8		4		1		11	10
	100km以上 150km未満	219	119	39	4	1	2	5		31	18
	150km以上 200km未満	79	43	14		1	1	1		9	10
	200km以上 300km未満	36	13	6		1				5	11
	300km以上 500km未満	103	61	12			3	3	2	16	6
	500km以上 700km未満	1	1								
	700km以上 900km未満										
	900km以上 1,100km未満	6	6								
	1,100km以上 1,300km未満										
	1,300km以上 1,500km未満	6	6								
	1,500km以上	1	1								
	小計	694	293	207	4	7	6	12	2	84	79
	非受給者	11,763	3,493	1,284	42	236	37	88	68	1,957	4,558
合計	12,457	3,786	1,491	46	243	43	100	70	2,041	4,637	
受給者1人 当たり平均 支給額	円 29,134	円 31,529	円 25,812	円 29,000	円 28,714	円 32,333	円 29,500	円 35,000	円 29,476	円 28,190	
職員1人 当たり平均 支給額	円 1,623	円 2,440	円 3,584	円 2,522	円 827	円 4,512	円 3,540	円 1,000	円 1,213	円 480	

第15表 任期付研究員の給料表別、号給別人員

該当なし

第16表 特定任期付職員の号給別人員

該当なし

第17表 民間との給与比較を行う職員の平均給与月額

区 分 項 目	平成 26 年	平成 25 年
	円	円
給 料	342,283	343,849
管 理 職 手 当	8,204	8,158
扶 養 手 当	11,685	11,947
地 域 手 当	587	618
住 居 手 当	2,693	2,514
特 地 勤 務 手 当	2,837	2,930
そ の 他	1,830	1,900
合 計	370,119	371,916

適 用 人 員	3,689 人	3,712 人
平 均 年 齢	44.7 歳	44.8 歳

- (注) 1 行政職給料表適用職員。ただし、各年度の新規学卒の採用者は含まれていない。  
 2 給料には、給料の調整額及び教職調整額並びに切替に伴う差額を含む。  
 3 特地勤務手当の欄は、特地勤務手当（準ずる手当を含む。）及びへき地手当（準ずる手当を含む。）の合計額である。  
 4 その他は、単身赴任手当等である。

第18表 給料表別休職者等の状況

区 分 給 料 表	休 職	育 児 休 業	平成26年4月1日 付 け 退 職	合 計
	人	人	人	人
全 給 料 表	48	180	0	228
行 政 職	18	29		47
公 安 職	2	4		6
海 事 職				0
研 究 職	1	2		3
医 療 職 (1)				0
医 療 職 (2)		3		3
医 療 職 (3)		3		3
高 等 学 校 等 教 育 職	11	48		59
中 学 校 及 び 小 学 校 教 育 職	16	91		107

第19表 再任用職員の給料表別、級別人員

その1 フルタイム勤務職員

給料表 \ 級	1	2	特2	3	4	5	6	7	8	9	計
	人	人	人	人	人	人	人	人	人	人	人
全 給 料 表	3	39		6	1	5	4				58
行 政 職				6							6
( 中 小 学 校 事 務 職 )				6							6
公 安 職					1	5	4				10
海 事 職											0
研 究 職											0
医 療 職 (1)											0
医 療 職 (2)											0
( 中 小 学 校 栄 養 職 )											0
医 療 職 (3)											0
高 等 学 校 等 教 育 職	3	24									27
中 学 校 及 び 小 学 校 教 育 職		15									15

その2 短時間勤務職員

給料表 \ 級	1	2	特2	3	4	5	6	7	8	9	計
	人	人	人	人	人	人	人	人	人	人	人
全 給 料 表		6		22							28
行 政 職				19							19
( 中 小 学 校 事 務 職 )											0
公 安 職											0
海 事 職											0
研 究 職		3									3
医 療 職 (1)											0
医 療 職 (2)											0
( 中 小 学 校 栄 養 職 )											0
医 療 職 (3)				3							3
高 等 学 校 等 教 育 職		3									3
中 学 校 及 び 小 学 校 教 育 職											0

## 2 民間給与実態調査の概要

今回の報告の基礎となった「平成26年職種別民間給与実態調査」の概要は、次のとおりである。

### (1) 調査の目的

この調査は、職員の給与等を比較検討するため、平成26年4月現在における民間給与等の実態を調査したものである。

### (2) 調査の方法

本委員会及び人事院の職員等が分担して各事業所に赴き、面接によって調査した。

### (3) 調査の範囲

#### ア 調査対象事業所

全産業の企業規模 50人以上で、かつ、事業所規模50人以上の県内の民間事業所260事業所

#### イ 調査対象従業員

常時勤務する従業員のうち期間を定めず雇用されている者。  
なお、臨時の従業員及び役員はすべて除外した。

#### ウ 調査対象職種

76職種（行政職相当職種…22職種、その他の職種…54職種）

### (4) 調査対象の抽出

#### ア 標本事業所の抽出

(3)のアに記載した事業所を統計上の理論に従って、組織、規模、産業により10層に層化し、これらの層から143事業所を無作為に抽出し実地調査を行った。

#### イ 従業員の抽出

調査職種に該当する従業員が多数にのぼる場合、初任給関係以外については、抽出した従業員について調査を行った。

### (5) 実地調査

ア 調査の完結した事業所は、抽出した143事業所のうち、規模が調査の対象外であることが判明した事業所及び調査不能の事業所を除く138事業所である。

#### イ 調査実人員 5,016人

内訳 初任給関係 139人（うち行政職に相当する職種 112人）

上記以外 4,877人（うち行政職に相当する職種 3,867人）

### (6) 集計

総計及び平均の算出に際しては、すべて抽出率の逆数を乗ずることにより母集団に復元した。



第20表 産業別、企業規模別調査事業所数

産 業	企業規模			
	計	500人以上	100人以上 500人未満	100人未満
計	事業所 138	事業所 39	事業所 68	事業所 31
農 業、林 業、漁 業	3	0	0	3
鉱 業、採 石 業、 砂 利 採 取 業、建 設 業	17	5	6	6
製 造 業	55	8	36	11
電 気・ガ ス・熱 供 給・水 道 業、 情 報 通 信 業、運 輸 業、郵 便 業	20	12	4	4
卸 売 業、小 売 業	9	3	4	2
金 融 業、保 険 業、 不 動 産 業、物 品 賃 貸 業	3	1	1	1
教 育、学 習 支 援 業、医 療、福 祉、サ ー ビ ス 業	31	10	17	4

(注) 「500人以上」とは、企業規模500人以上で、かつ、事業所規模50人以上の事業所を、「100人以上500人未満」とは、企業規模100人以上500人未満で、かつ、事業所規模50人以上の事業所を、「100人未満」とは、企業規模50人以上100人未満で、かつ、事業所規模50人以上の事業所をいう。(以下、各表について同じ。)

第21表 民間との給与比較における対応関係

職員の 職務の級	民間の従業員		
	企業規模500人以上	企業規模100人以上 500人未満	企業規模100人未満
9級	支店長・工場長 事務部長・技術部長 事務部次長・技術部次長	—————	—————
8級	事務課長・技術課長	支店長・工場長 事務部長・技術部長 事務部次長・技術部次長	支店長・工場長 事務部長・技術部長 事務部次長・技術部次長
7級			
6級	事務課長代理・技術課長代理	事務課長・技術課長	事務課長代理・技術課長代理
5級			
4級	事務係長・技術係長	事務課長代理・技術課長代理	事務課長代理・技術課長代理
3級			
2級	事務主任・技術主任	事務主任・技術主任	事務主任・技術主任
1級	事務係員・技術係員	事務係員・技術係員	事務係員・技術係員

(注) 1 この表は、行政職の職員の給与と民間の給与を比較する際の各役職段階における対応関係を示したものである。  
2 係制を採っていない事業所において、課長代理以上に直属し、直属の部下を有する主任については、係長に含めている。

【参考】行政職給料表級別標準職務表

職務の級	標準職務
9級	本庁の部長の職務又はこれに相当する職務
8級	本庁の次長の職務又はこれに相当する職務
7級	困難な業務を所掌する本庁の課長の職務又はこれに相当する職務
6級	本庁の課長の職務又はこれに相当する職務
5級	本庁のグループリーダーの職務又はこれに相当する職務
4級	企画員の職務又はこれに相当する職務
3級	主任の職務又はこれに相当する職務
2級	主任主事若しくは主任技師の職務又はこれらに相当する職務
1級	主事若しくは技師の職務又はこれらに相当する職務

## 第22表 企業規模別、職種別、学歴別給与額等の状況

各表における職種の定義は次のとおりである。

### その1 給与比較の対象職種

・支店長…	構成員50人以上の支店(社)の長(取締役兼任者を除く。)
・工場長…	構成員50人以上の工場の長(取締役兼任者を除く。)
・事務部長・技術部長…	<ul style="list-style-type: none"> <li>2課以上又は構成員20人以上の部の長</li> <li>職能資格等が上記部の長と同等と認められる部の長及び部長級専門職</li> <li>(取締役兼任者を除く。)</li> </ul>
・事務部次長・技術部次長…	<ul style="list-style-type: none"> <li>前記部長に事故等のあるときの職務代行者</li> <li>職能資格等が上記部の次長と同等と認められる部の次長及び部次長級専門職</li> <li>部長と課長の両方がいる場合で、役職、職能資格又は給与上の等級(格付)から職責が部長と課長の間に位置づけられる者</li> </ul>
・事務課長・技術課長…	<ul style="list-style-type: none"> <li>2係以上又は構成員10人以上の課の長</li> <li>職能資格等が上記課の長と同等と認められる課の長及び課長級専門職</li> </ul>
・事務課長代理・技術課長代理…	<ul style="list-style-type: none"> <li>前記課長に事故等のあるときの職務代行者</li> <li>課長に直属し部下に係長等の役職者を有する者</li> <li>課長に直属し部下4人以上を有する者</li> <li>職能資格等が上記課長代理と同等と認められる課長代理及び課長代理級専門職</li> <li>課長と係長の両方がいる場合で、役職、職能資格又は給与上の等級(格付)から職責が課長と係長の間に位置づけられる者</li> </ul>
・事務係長・技術係長…	<ul style="list-style-type: none"> <li>係の長及び係長級専門職</li> </ul>
・事務主任・技術主任…	<ul style="list-style-type: none"> <li>係長等のいる事業所における主任</li> <li>係長等のいない事業所における主任のうち、課長代理以上に直属し、部下を有する者</li> <li>係長等のいない事業所において、職能資格等が上記主任と同等と認められる主任</li> <li>係長と係員の両方がいる場合で、役職、職能資格又は給与上の等級(格付)から職責が係長と係員の間に位置づけられる者</li> </ul>

### その2 給与比較の対象外職種

・電話交換手、自家用乗用自動車運転手、守衛、用務員…	業務委託契約等に基づき、他の事業所において業務に従事している者を除く。
・電話交換手…	見習、外国語の電話交換手を除く。
・病院長…	部下に医師又は歯科医師5人以上
・副院長…	上記病院長に事故等のあるときの職務代行者
・医科長…	部下に医師又は歯科医師1人以上
・薬局長…	部下に薬剤師2人以上
・総看護師長…	部下に看護師長5人以上
・看護師長…	部下に看護師又は准看護師5人以上

その1 給与比較の対象職種

1 規模計

区分 職種名	調査 実人員	平均 年齢	平成26年4月分平均支給額		
			きまって支給 する給与 A	うち時間外 手当 B	A-B
	人	歳	円	円	円
支店長	8	54.7	681,450	247	681,203
大学卒	4	54.2	711,265	-	711,265
短大卒	-	-	-	-	-
高校卒	4	55.1	652,133	491	651,642
中学校卒	-	-	-	-	-
工場長	15	51.6	570,857	-	570,857
大学卒	5	50.8	703,646	-	703,646
短大卒	-	-	-	-	-
高校卒	10	52.0	504,209	-	504,209
中学校卒	-	-	-	-	-
事務部長	72	52.3	517,762	1,222	516,540
大学卒	41	52.8	530,544	18	530,526
短大卒	11	51.0	571,899	4,330	567,569
高校卒	20	51.9	462,395	1,894	460,501
中学校卒	-	-	-	-	-
技術部長	61	52.5	530,759	5,532	525,227
大学卒	34	52.3	557,152	802	556,350
短大卒	5	51.0	538,276	-	538,276
高校卒	21	53.3	491,847	13,697	478,150
中学校卒	1	*	*	*	*
事務部次長	47	49.8	463,770	4,256	459,514
大学卒	29	49.0	479,387	562	478,825
短大卒	4	51.9	460,749	13,210	447,539
高校卒	14	50.8	431,783	9,776	422,007
中学校卒	-	-	-	-	-
技術部次長	21	50.4	436,268	10,937	425,331
大学卒	10	48.9	482,718	1,342	481,376
短大卒	2	*	*	*	*
高校卒	9	52.6	392,350	19,674	372,676
中学校卒	-	-	-	-	-

(注) 調査実人員が2人以下の場合は、個人情報保護の観点から、平均年齢及び平成26年4月分平均支給額の欄を「\*」としている。(以下本表において同じ。)

区分 職種名	調査 実人員	平均 年齢	平成26年4月分平均支給額		
			きま って支 給す る給 与 A	うち 時間 外 手 当 B	A-B
事務課長	人	歳	円	円	円
事務課長	166	49.1	484,599	9,311	475,288
大学卒	84	48.3	512,176	9,081	503,095
短大卒	22	46.9	389,864	12,811	377,053
高校卒	60	50.8	478,680	8,493	470,187
中学卒	-	-	-	-	-
技術課長	207	49.5	521,109	10,029	511,080
技術課長	69	46.7	511,291	5,933	505,358
大学卒	31	48.5	530,346	13,969	516,377
短大卒	105	51.4	526,258	11,472	514,786
高校卒	2	*	*	*	*
事務課長代理	40	49.4	399,785	26,733	373,052
事務課長代理	15	47.1	353,469	14,788	338,681
大学卒	2	*	*	*	*
短大卒	23	51.2	427,812	32,642	395,170
高校卒	-	-	-	-	-
中学卒	-	-	-	-	-
技術課長代理	55	48.4	586,574	107,954	478,620
技術課長代理	11	42.9	540,778	121,339	419,439
大学卒	8	45.7	600,890	145,440	455,450
短大卒	36	50.4	594,970	96,615	498,355
高校卒	-	-	-	-	-
中学卒	-	-	-	-	-
事務係長	247	45.1	388,878	55,847	333,031
事務係長	92	43.0	377,913	46,314	331,599
大学卒	41	44.9	357,706	53,285	304,421
短大卒	114	46.7	407,851	63,958	343,893
高校卒	-	-	-	-	-
中学卒	-	-	-	-	-
技術係長	292	46.4	503,646	88,132	415,514
技術係長	83	44.7	520,120	101,623	418,497
大学卒	38	44.0	462,213	75,489	386,724
短大卒	170	47.7	504,447	83,918	420,529
高校卒	1	*	*	*	*
中学卒	-	-	-	-	-

区分 職種名	調査 実人員	平均 年齢	平成26年4月分平均支給額		
			きまって支給 する給与 A	うち時間外 手当 B	A-B
	人	歳	円	円	円
事務主任	253	43.7	335,650	49,615	286,035
大学卒	78	40.1	316,985	42,206	274,779
短大卒	37	42.9	305,787	38,844	266,943
高校卒	134	45.7	353,114	56,799	296,315
中学卒	4	54.1	368,745	45,106	323,639
技術主任	297	40.8	424,994	89,198	335,796
大学卒	106	39.3	414,919	93,504	321,415
短大卒	50	41.2	395,317	82,569	312,748
高校卒	140	41.6	443,153	89,177	353,976
中学卒	1	*	*	*	*
事務係員	1,138	36.9	271,080	36,574	234,506
大学卒	432	33.2	276,517	38,864	237,653
短大卒	183	37.5	255,633	33,071	222,562
高校卒	507	39.9	272,252	35,775	236,477
中学卒	16	41.4	260,037	35,849	224,188
技術係員	948	32.7	319,309	65,142	254,167
大学卒	333	32.0	339,377	78,001	261,376
短大卒	154	32.5	285,394	51,524	233,870
高校卒	457	33.2	315,971	60,330	255,641
中学卒	4	45.2	389,946	57,533	332,413

2 企業規模500人以上

区分 職種名	調査 実人員	平均 年齢	平成26年4月分平均支給額		
			きまって支給 する給与 A	うち時間外 手当 B	A-B
支店長	8人	54.7歳	円 681,450	円 247	円 681,203
工場長	5	52.1	741,348	-	741,348
事務部長	32	52.0	608,209	352	607,857
技術部長	15	52.5	739,274	-	739,274
事務部次長	18	52.9	547,872	5,327	542,545
技術部次長	1	*	*	*	*
事務課長	111	50.1	541,807	12,755	529,052
技術課長	102	51.7	653,725	12,575	641,150
事務課長代理	24	51.5	449,665	35,127	414,538
技術課長代理	28	53.1	743,704	118,038	625,666
事務係長	129	46.0	451,280	80,418	370,862
技術係長	157	47.1	614,605	121,621	492,984
事務主任	114	44.7	375,545	61,821	313,724
技術主任	124	40.7	495,201	95,495	399,706
事務係員	519	35.9	304,631	46,883	257,748
技術係員	472	29.9	329,168	68,740	260,428

3 企業規模100人以上500人未満

区分 職種名	調査 実人員	平均 年齢	平成26年4月分平均支給額		
			きまって支給 する給与 A	うち時間外 手当 B	A-B
支店長	人 -	歳 -	円 -	円 -	円 -
工場長	10	51.4	489,773	-	489,773
事務部長	34	52.8	472,748	1,455	471,293
技術部長	33	52.6	516,650	837	515,813
事務部次長	26	48.9	427,494	617	426,877
技術部次長	14	47.5	464,365	2,425	461,940
事務課長	50	48.4	386,139	1,726	384,413
技術課長	81	47.6	420,607	6,606	414,001
事務課長代理	14	46.2	341,474	12,995	328,479
技術課長代理	17	43.1	475,992	102,349	373,643
事務係長	101	43.9	336,954	33,023	303,931
技術係長	107	44.8	354,834	43,027	311,807
事務主任	122	42.5	317,888	44,231	273,657
技術主任	129	41.3	390,463	93,991	296,472
事務係員	478	38.3	250,346	30,707	219,639
技術係員	398	37.6	314,354	62,562	251,792

4 企業規模100人未満

区分 職種名	調査 実人員	平均 年齢	平成26年4月分平均支給額		
			きまって支給 する給与 A	うち時間外 手当 B	A-B
支店長	人	歳	円	円	円
工場長	-	-	-	-	-
事務部長	6	51.3	375,608	3,380	372,228
技術部長	13	52.4	400,391	18,115	382,276
事務部次長	3	43.5	368,155	24,210	343,945
技術部次長	6	54.5	365,497	25,000	340,497
事務課長	5	38.3	312,315	10,825	301,490
技術課長	24	47.4	347,180	10,521	336,659
事務課長代理	2	*	*	*	*
技術課長代理	10	44.2	368,590	92,260	276,330
事務係長	17	45.3	261,249	15,681	245,568
技術係長	28	46.5	311,812	30,785	281,027
事務主任	17	45.4	236,718	19,091	217,627
技術主任	44	40.0	301,435	59,923	241,512
事務係員	141	36.6	212,389	17,331	195,058
技術係員	78	35.2	253,918	44,736	209,182



その2 給与比較の対象外職種  
規模計

区分 職種名	調査 実人員	平均 年齢	平成26年4月分平均支給額		
			きまって支給 する給与 A	うち時間外 手当 B	A-B
電話交換手	人 -	歳 -	円 -	円 -	円 -
自家用乗用自動車運転手	-	-	-	-	-
守衛	14	46.1	309,510	35,537	273,973
用務員	-	-	-	-	-
病院長	4	60.0	1,373,844	-	1,373,844
副院長	9	56.3	1,446,009	238,018	1,207,991
医科長	32	50.3	1,247,818	250,791	997,027
医師	36	35.3	841,425	101,716	739,709
歯科医師	2	*	*	*	*
薬局長	5	51.5	552,212	47,511	504,701
薬剤師	27	38.0	402,567	33,587	368,980
診療放射線技師	47	39.5	344,543	31,491	313,052
臨床検査技師	65	40.7	312,883	28,126	284,757
栄養士	46	35.4	246,039	8,958	237,081
理学療法士	96	31.2	271,506	15,794	255,712
作業療法士	81	32.6	273,782	8,167	265,615
総看護師長	5	57.6	493,460	18,407	475,053
看護師長	132	48.0	392,277	36,572	355,705
看護師	267	39.4	341,658	48,724	292,934
准看護師	142	44.9	281,284	37,448	243,836

第23表 職種別、学歴別、企業規模別初任給の状況

職 種		学 歴	企業規模計	500人以上	500人未満
			円	円	円
事務・技術関係	新卒事務員	大学卒	173,516	* 182,569	* 169,721
		短大卒	* 158,448	x	* 159,200
		高校卒	142,211	* 145,562	* 139,795
	新卒技術者	大学卒	175,907	* 190,905	* 169,744
		短大卒	* 170,382	* 173,491	x
		高校卒	* 147,163	x	* 147,050
	新卒事務員・技術者 計	大学卒	174,615	* 186,369	169,732
		短大卒	* 165,209	* 171,277	* 159,998
		高校卒	144,741	* 145,978	144,371
その他	準新卒看護師	短大卒	* 193,221	* 193,838	x
	準新卒准看護師	高校卒	* 155,898	x	* 156,855

- (注) 1 金額は、きまって支給する給与から時間外手当、家族手当、通勤手当等特定の者にも支給される給与を除き、公務員の地域手当に相当する額を含むものであり、採用のある事業所について平均したものである。  
 2 「準新卒」とは、平成25年度中に資格免許を取得し、平成26年4月までの間に採用された場合をいう。  
 3 「x」は、調査事業所が1事業所の場合である。  
 4 「\*」は、調査事業所が10事業所以下であることを示す。

第24表 民間における初任給の改定状況

(単位：%)

学歴	企業規模	項目		初任給の改定状況			採用なし
		採用あり	初任給の改定状況				
			増額	据置き	減額		
大学卒	計	39.9	(18.6)	(80.4)	(1.0)	60.1	
	500人以上	86.8	(18.5)	(79.6)	(1.9)	13.2	
	500人未満	25.0	(18.7)	(81.3)	-	75.0	
高校卒	計	36.2	(14.4)	(84.5)	(1.1)	63.8	
	500人以上	77.1	(12.5)	(85.3)	(2.2)	22.9	
	500人未満	23.3	(16.5)	(83.5)	-	76.7	

(注) ( ) 内は、採用がある事業所を100とした割合である。

第25表 民間における昇給制度の状況

(単位：%)

役職段階	企業規模	項目	昇給制度あり			昇給制度無し	
			自動昇給	査定昇給	昇格昇給		
係員	計		81.4	(45.7)	(78.6)	(42.0)	18.6
	500人以上		73.2	(42.4)	(91.2)	(71.2)	26.8
	500人未満 100人以上		90.0	(56.9)	(69.0)	(33.2)	10.0
	100人未満		74.2	(26.1)	(87.0)	(34.8)	25.8
課長級	計		77.8	(43.8)	(79.1)	(37.3)	22.2
	500人以上		68.6	(38.2)	(90.6)	(65.6)	31.4
	500人未満 100人以上		85.9	(53.7)	(71.0)	(24.8)	14.1
	100人未満		72.4	(28.6)	(85.7)	(38.1)	27.6

(注) 1 ( ) 内の数字は、昇給制度のある事業所を100とした割合である。  
2 昇給制度の内容は、複数回答である。

第26表 民間における家族手当の支給状況

扶養家族の構成	支給月額
配偶者	12,247 円
配偶者と子1人	18,806
配偶者と子2人	24,786

(注) 家族手当の支給について配偶者の収入に対する制限がある事業所を対象とした。

備考 職員の場合、扶養手当の現行支給月額、配偶者については13,000円、配偶者以外については、1人につき6,500円である。なお、満16歳の年度初めから満22歳の年度末までの子がいる場合は、当該子1人につき5,000円が加算される。

第27表 民間における交通用具使用者に係る通勤手当の支給状況

距離(片道)	距離段階別定額制における支給月額						
	5 km	10km	20km	30km	40km	50km	60km
支給月額	3,767円	6,728円	12,567円	18,189円	23,719円	29,235円	35,589円

第28表 民間における単身赴任手当の支給状況

支給の有無	事業所割合
支給する	85.0%
支給しない	15.0%
単身赴任手当の支給方法が一律定額の事業所における平均支給月額	37,115円

(注) 事業所割合は、転居を伴う異動がある事業所を100とした割合である。

備考 職員の場合、単身赴任手当の基礎額の現行支給月額は、23,000円。

第29表 民間における単身赴任者に対する賃金以外の措置としての帰宅費用の支給状況

帰宅費用を支給する	年間支給回数						帰宅費用を支給しない
	1～11回	12回	13～23回	24回	25回以上	平均	
33.5%	(23.1%)	(46.5%)	(4.4%)	(19.5%)	(6.5%)	13.9回	66.5%

(注) 1 単身赴任手当を支給する事業所を100とした割合である。

2 年間支給回数は、単身赴任手当及び賃金以外の措置として帰宅費用を支給する事業所の状況であり、( )内は当該事業所を100とした割合である。

第30表 民間における特別給の支給状況

区 分		事務・技術等従業員		技能・労務等従業員	
		事務・技術等従業員		技能・労務等従業員	
平均所定内給与月額	下半期 (a)	318,403 円		226,858 円	
	上半期 (b)	319,060 円		225,159 円	
特別給の支給額	下半期 (A)	623,037 円		395,859 円	
	上半期 (B)	589,813 円		336,029 円	
特別給の支給割合	下半期 (A/a)	1.96 月分		1.74 月分	
	上半期 (B/b)	1.85 月分		1.49 月分	
年 間 計		3.81 月分		3.24 月分	

(注) 1 下半期とは平成25年8月から平成26年1月まで、上半期とは同年2月から7月までの期間をいう。

2 支給割合については、小数点以下2位未満の端数は四捨五入したため、年間計と一致しない場合がある。

第31表 民間における冬季賞与の考課査定分の配分状況

項目	部長級 (非役員)		課長級		係員	
	一定率(額)分	考課査定分	一定率(額)分	考課査定分	一定率(額)分	考課査定分
	%	%	%	%	%	%
規模計	44.6	55.4	47.3	52.7	56.0	44.0
500人以上	28.4	71.6	33.3	66.7	58.0	42.0
100人以上 500人未満	53.4	46.6	53.5	46.5	56.5	43.5
100人未満	45.1	54.9	49.0	51.0	53.1	46.9

第32表 民間における公的年金が支給されない再雇用者の単身赴任手当の取扱い

(平成25年職種別民間給与実態調査)

転居を伴う 異動がある	単身赴任手当			転居を伴う 異動がない
	支給する	支給しない	未定	
37.3%	(96.4%)	(3.6%)	(0.0%)	62.7%

(注) 1 定年年齢が60歳で、かつ、平成25年4月以降、フルタイムの再雇用制度を有し、かつ、定年前の常勤従業員に単身赴任手当を支給する事業所を100とした割合である。

2 ( ) 内は、公的年金が支給されない再雇用者に転居を伴う異動がある事業所を100とした割合である。

### 3 生計費及び労働経済関係

標準的な生活の水準を求めるため、「家計調査」（総務省）等に基づき、平成26年4月の標準生計費を次の方法により費目別、世帯人員別に算定した。

#### (1) 標準生計費の費目

標準生計費は、次の費目に分類して算定しているが、各費目の内容は、それぞれに掲げる家計調査の大分類項目に対応する。

食料費	…	食料
住居関係費	…	住居、光熱・水道、家具・家事用品
被服・履物費	…	被服及び履物
雑費 I	…	保健医療、交通・通信、教育、教養娯楽
雑費 II	…	その他の消費支出（諸雑費、こづかい、交際費、仕送り金）

#### (2) 費目別、世帯人員別標準生計費の算定

1人世帯については、全国の標準生計費に家計調査における費目別平均支出金額（1ヶ月の日数を365/12日に、世帯人員を4人に調整したもの）の全国と松江市との数値比を乗じて算出した。

2人～5人世帯については、費目別平均支出金額に、費目別、世帯人員別生計費換算乗数（次表のとおり）を乗じて算定した。

世帯人員 費目	2人	3人	4人	5人
食料費	0.501	0.625	0.749	0.873
住居関係費	1.112	0.965	0.819	0.673
被服・履物費	0.615	0.635	0.655	0.674
雑費 I	0.324	0.440	0.556	0.672
雑費 II	0.428	0.471	0.514	0.558

#### (参考) 費目別、世帯人員別生計費換算乗数

平成25年1月～12月の家計調査の調査世帯（全国・勤労者世帯）のうち、有業人員が1人で夫婦のみ又は夫婦とその子で構成される標準世帯について、世帯人員別に並数階層の費目別支出金額を求め、これをそれぞれ4人世帯の費目別平均支出金額で除して費目別、世帯人員別生計費換算乗数を求めた。

第33表 費目別、世帯人員別標準生計費

その1 全国

費目	世帯人員				
	1人	2人	3人	4人	5人
食料費	25,790円	35,980円	44,890円	53,800円	62,710円
住居関係費	53,960	61,750	53,630	45,510	37,390
被服・履物費	4,120	8,620	8,900	9,170	9,450
雑費Ⅰ	28,000	45,140	61,260	77,400	93,540
雑費Ⅱ	9,330	28,090	30,920	33,750	36,570
計	121,200	179,580	199,600	219,630	239,660

その2 松江市

費目	世帯人員				
	1人	2人	3人	4人	5人
食料費	23,060円	32,170円	40,140円	48,100円	56,070円
住居関係費	49,650	56,820	49,350	41,880	34,400
被服・履物費	4,640	9,700	10,010	10,320	10,640
雑費Ⅰ	39,850	64,240	87,190	110,160	133,120
雑費Ⅱ	7,910	23,800	26,200	28,590	30,990
計	125,110	186,730	212,890	239,050	265,220

第34表 労働経済指標

項目		年度・年月	平成24年度	平成25年度	平成25年4月	5月	6月	7月		
雇用	① 常用雇用指数 (調査産業計)	前年度比・ 前年同月比 (%)	△ 0.3	0.0	△ 0.4	△ 0.3	△ 0.1	△ 0.1		
	② 有効求人倍率 (季節調整値)	全 国	(倍)	0.82	0.97	0.88	0.90	0.92	0.94	
		島根県	(倍)	0.96	1.11	1.00	1.03	1.06	1.08	
③ 完全失業率 (季節調整値)		(%)	4.3	3.9	4.1	4.1	3.9	3.9		
賃金・労働時間	④ きまって支給する給与 (調査産業計)	全 国	(千円)	289.2	289.5	292.8	288.4	289.3	288.6	
			前年度比・ 前年同月比 (%)	△ 0.1	0.1	△ 0.1	△ 0.2	△ 0.4	△ 0.4	
		島根県	(千円)			254.9	252.1	253.3	253.7	
			前年度比・ 前年同月比 (%)			2.1	1.2	0.2	0.6	
	⑤ うち所定内給与	全 国	(千円)	265.4	264.6	267.8	264.4	265.2	264.3	
			前年度比・ 前年同月比 (%)	△ 0.2	△ 0.3	△ 0.1	△ 0.4	△ 0.6	△ 0.6	
		島根県	(千円)			233.8	232.3	232.4	232.5	
			前年度比・ 前年同月比 (%)			2.2	1.4	0.0	0.6	
	⑥ うち所定外給与	全 国	(千円)	23.8	24.9	25.1	23.9	24.1	24.2	
		島根県	(千円)			21.1	19.8	20.9	21.3	
	⑦ 総実労働時間数 (調査産業計)	全 国	(時間)	149.5	149.5	154.0	149.3	152.1	154.3	
			島根県	(時間)			161.7	153.1	156.4	160.6
⑧ うち所定外労働時間数		全 国	(時間)	12.1	12.6	12.7	12.1	12.1	12.4	
		島根県	(時間)			11.4	10.9	11.2	11.7	
生計費	⑨ 消費支出 (名目)	全 世 帯	全 国	(千円)	286.4	290.8	304.4	283.2	270.5	286.7
				前年比・ 前年同月比 (%)	1.2	1.5	0.0	△ 1.9	△ 0.1	1.2
		勤 労 者 世 帯	松江市	(千円)	271.5	271.9	364.1	271.7	280.0	260.0
				前年比・ 前年同月比 (%)	0.8	0.2	13.2	△ 7.3	14.4	△ 1.3
			全 国	(千円)	314.2	318.7	340.2	308.1	296.2	310.0
				前年比・ 前年同月比 (%)	1.8	1.4	0.0	0.9	0.9	△ 0.9
松江市	(千円)	303.4	300.4	392.1	349.4	339.1	306.1			
	前年比・ 前年同月比 (%)	1.6	△ 1.0	4.7	23.1	31.4	△ 3.6			
物 価	⑩ 消費者物価指数 (総合)	全 国	前年度比・ 前年同月比 (%)	△ 0.3	0.9	△ 0.7	△ 0.3	0.2	0.7	
		松江市	前年度比・ 前年同月比 (%)	0.1	0.8	△ 0.1	0.1	0.3	0.8	
	⑪ 国内企業物価指数		前年度比・ 前年同月比 (%)	△ 1.1	1.9	0.1	0.6	1.2	2.2	

(注) 1 ①、④、⑤、⑥、⑩、⑪は平成22年基準である。  
 2 ①、④、⑤、⑥、⑦、⑧は事業所規模30人以上の数値である。  
 3 ⑨の平成24年度、25年度の欄は、それぞれ平成24暦年、25暦年の数値である。  
 4 ⑨の全国の欄は農林漁家世帯を除く数値、松江市の欄は農林漁家世帯を含む数値である。



8月	9月	10月	11月	12月	平成26年 1月	2月	3月	4月	5月	資料出所
0.0	0.0	0.1	0.3	0.2	0.3	0.3	0.4	0.4	0.3	厚生労働省 (毎月勤労統計調査)
0.95	0.96	0.98	1.01	1.03	1.04	1.05	1.07	1.08	1.09	厚生労働省
1.10	1.10	1.12	1.14	1.15	1.16	1.22	1.19	1.20	1.19	
4.1	4.0	4.0	3.9	3.7	3.7	3.6	3.6	3.6	3.5	総務省 (労働力調査)
288.5	288.4	290.4	290.4	289.8	287.8	288.5	291.4	294.9	290.8	厚生労働省 (毎月勤労統計調査)
0.1	0.0	0.3	0.3	0.2	0.7	0.2	0.7	0.7	0.8	
253.1	252.6	254.8	254.9	256.6	255.0	256.8	255.5	258.2	256.3	
0.9	1.1	1.6	0.8	2.6	2.6	1.8	1.9	1.3	1.7	
264.3	264.6	265.3	264.8	263.8	262.7	263.2	265.4	268.3	265.7	
△ 0.3	△ 0.4	△ 0.3	△ 0.2	△ 0.5	0.2	△ 0.3	0.1	0.2	0.5	
232.0	230.4	232.7	232.1	232.5	231.6	232.4	231.4	233.1	233.7	
0.9	0.3	0.9	0.2	1.3	1.2	0.3	0.7	△ 0.3	0.6	
24.2	23.8	25.1	25.6	26.0	25.1	25.3	26.1	26.7	25.1	
21.2	22.2	22.1	22.9	24.1	23.4	24.4	24.1	25.1	22.6	
148.0	147.2	152.8	153.5	148.8	141.6	145.3	147.3	153.5	147.5	
153.1	154.3	160.9	160.0	156.9	146.7	152.5	153.5	162.0	154.6	
12.0	12.3	12.8	13.0	13.3	12.5	12.6	13.4	13.4	12.5	
11.6	11.7	12.5	13.3	13.1	12.5	12.9	13.6	12.9	11.9	
285.5	281.0	290.0	280.2	334.8	298.0	267.6	345.7	302.6	272.2	
0.4	5.3	1.8	2.3	2.8	3.3	△ 0.4	9.2	△ 0.6	△ 3.9	
322.3	263.4	278.8	250.9	342.3	300.4	259.8	336.1	308.4	257.5	
31.4	△ 0.3	3.7	△ 2.4	19.3	4.0	△ 8.0	△ 5.2	△ 15.3	△ 5.2	
312.8	314.6	314.2	300.0	358.1	326.0	294.5	384.5	329.5	293.5	
0.6	4.7	△ 0.3	△ 0.1	△ 0.4	1.7	△ 1.4	9.6	△ 3.1	△ 4.7	
397.7	312.1	270.0	282.9	393.0	366.4	263.7	382.0	370.3	284.7	
52.2	△ 1.4	△ 4.7	△ 11.9	23.5	21.2	△ 20.5	△ 13.4	△ 5.5	△ 18.5	
0.9	1.1	1.1	1.5	1.6	1.4	1.5	1.6	3.4	3.7	総務省
0.8	0.6	0.8	1.0	1.4	1.1	1.2	1.5	3.3	3.5	
2.3	2.2	2.5	2.6	2.5	2.4	1.8	1.7	4.2	4.4	日本銀行

## 4 人事管理関係

### 第35表 年次有給休暇・夏季休暇の取得状況

#### その1 年次有給休暇の取得状況

(単位：日)

	平成22年	平成23年	平成24年	平成25年
知事部局等	10.6	10.7	10.6	10.2
警察	6.0	7.3	6.8	6.8
高校等	10.7	11.1	11.0	11.3
小中学校等	10.2	10.6	10.7	9.7
全所属	9.9	10.3	10.2	9.7

(勤務条件等実態調査)

#### その2 夏季休暇の取得状況

(単位：日)

	平成22年	平成23年	平成24年	平成25年
知事部局等	3.6	3.6	3.7	3.7
警察	3.4	3.6	3.7	3.5
高校等	3.4	3.4	3.6	3.7
小中学校等	3.8	3.8	3.9	3.9
全所属	3.6	3.6	3.7	3.7

(勤務条件等実態調査)

- (注) 1 勤務条件等実態調査：毎年本委員会が各所属に対して実施している調査  
 2 「知事部局等」：「警察」、「高校等」、「小中学校等」以外の所属（地方公営企業法全部適用の所属を除く。）  
     「高校等」：高校、特別支援学校  
     「小中学校等」：学校事務職員、学校栄養職員及び教育職員（以下「教職員」という。）の勤務する小学校、中学校及び共同調理場  
 3 日数は、職員1人当たりの平均取得日数である。

### 第36表 時間外勤務の状況

(単位：時間)

	平成22年度	平成23年度	平成24年度	平成25年度
知事部局等	146.5	165.1	176.2	205.4
警察	279.2	260.7	263.0	264.0
高校等	50.5	49.5	64.5	66.3
小中学校等	100.0	112.9	119.8	132.2
全所属	181.8	188.3	196.7	215.5

- (注) 1 時間数は、時間外勤務手当の対象となる職員1人当たりの平均である。  
 2 「知事部局等」：「警察」、「高校等」、「小中学校等」以外の所属（地方公営企業法全部適用の所属を除く。）に勤務する職員  
     「高校等」：高校、特別支援学校に勤務する事務職員  
     「小中学校等」：小学校、中学校及び共同調理場に勤務する事務職員及び学校栄養職員

### 第37表 育児休業・介護休暇の取得状況

#### その1 育児休業の新規取得状況

(単位：人)

	平成22年度	平成23年度	平成24年度	平成25年度
知事部局等	29(2)	37(3)	31(4)	31(2)
警察	11(0)	14(0)	7(0)	10(0)
高校等	48(0)	45(4)	33(1)	47(1)
小中学校等	79(0)	69(0)	80(0)	81(0)
全所属	167(2)	165(7)	151(5)	169(3)

#### その2 介護休暇の取得状況

(単位：人)

	平成22年度	平成23年度	平成24年度	平成25年度
知事部局等	1(1)	0(0)	0(0)	2(0)
警察	1(1)	0(0)	0(0)	0(0)
高校等	5(0)	7(1)	1(0)	1(1)
小中学校等	6(0)	19(1)	20(6)	18(6)
全所属	13(2)	26(2)	21(6)	21(7)

- (注) 1 ( )内は男性職員取得者数で内数である。  
 2 「知事部局等」：「警察」、「高校等」、「小中学校等」以外の所属（地方公営企業法全部適用の所属を除く。）  
 「高校等」：高校、特別支援学校  
 「小中学校等」：教職員の勤務する小学校、中学校及び共同調理場

## 第38表 私傷病休暇・私傷病休職の状況

### その1 私傷病休暇取得者数

(単位：人)

	平成22年	平成23年	平成24年	平成25年
知事部局等	182	179	187	197
うち精神疾患	36	30	41	49
警察	41	34	52	46
うち精神疾患	9	13	15	18
高校等	249	208	245	244
うち精神疾患	33	19	19	16
小中学校等	318	341	393	401
うち精神疾患	45	47	36	45
全所属	790	762	877	888
うち精神疾患	123	109	111	128

(勤務条件等実態調査)

### その2 私傷病休職者数

(単位：人)

	平成22年	平成23年	平成24年	平成25年
知事部局等	15	10	19	28
うち精神疾患	10	5	11	20
警察	6	8	7	5
うち精神疾患	6	7	5	4
高校等	15	20	16	21
うち精神疾患	11	13	10	6
小中学校等	35	46	42	32
うち精神疾患	24	29	27	15
全所属	71	84	84	86
うち精神疾患	51	54	53	45

(勤務条件等実態調査)

- (注) 1 人数は、各年（1月1日から12月31日）における休暇取得者及び休職者の実人数であり、休暇及び休職の両方に該当した場合はいずれの表にも計上している。
- 2 「知事部局等」：「警察」、「高校等」、「小中学校等」以外の所属（地方公営企業法全部適用の所属を除く。）
- 「高校等」：高校、特別支援学校
- 「小中学校等」：教職員の勤務する小学校、中学校及び共同調理場

職員の給与等に関する報告及び勧告

発行日 平成26年10月17日

編集・発行 島根県人事委員会事務局

松江市殿町1