平成23年気象図（出雲）

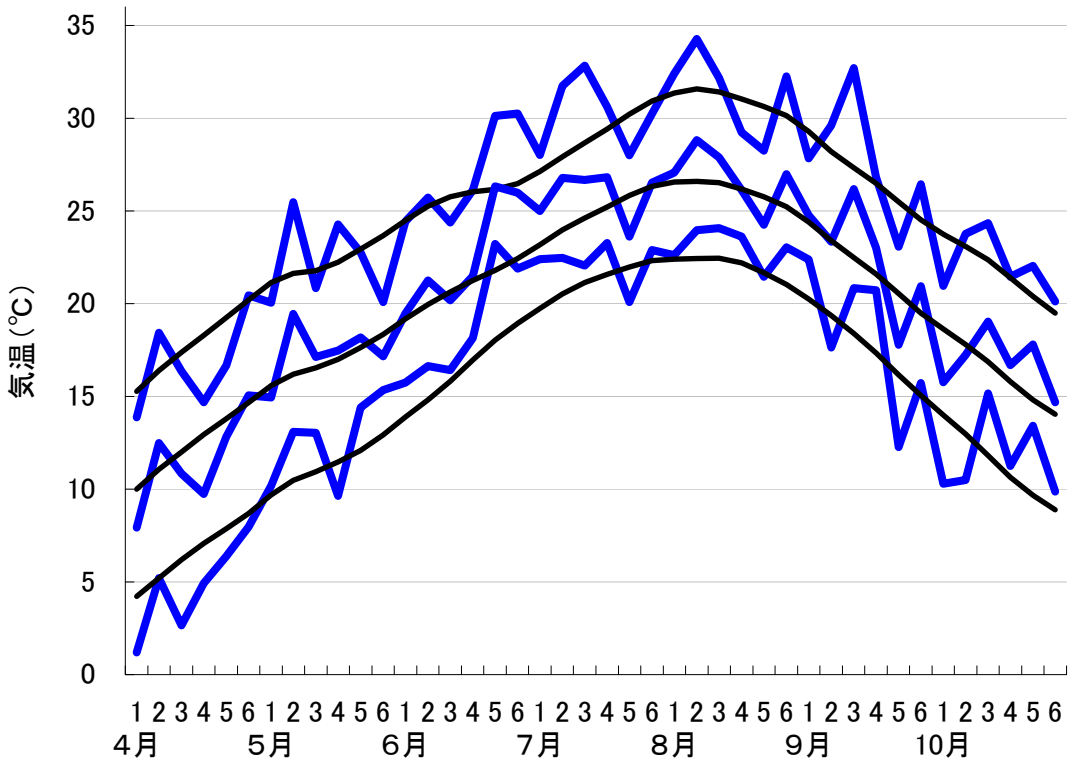
気温（℃）
35
30
25
20
15
10
5
0
1 2 3 4 5 6 1 2 3 4 5 6 1 2 3 4 5 6 1 2 3 4 5 6 1 2 3 4 5 6 1 2 3 4 5 6 1 2 3 4 5 6
4月
5月
6月
7月
8月
9月
10月

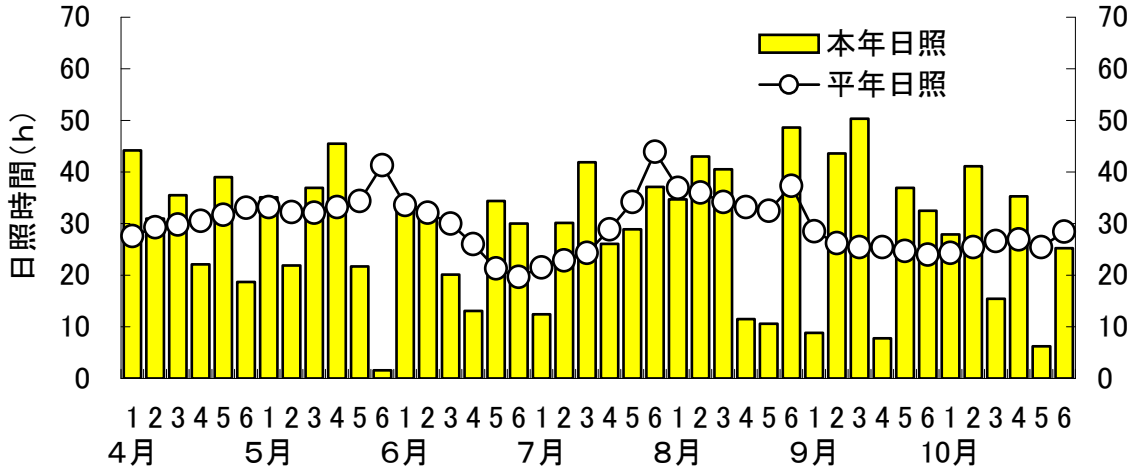
日照時間（h）
本年日照
平年日照
70
60
50
40
30
20
10
0
1 2 3 4 5 6 1 2 3 4 5 6 1 2 3 4 5 6 1 2 3 4 5 6 1 2 3 4 5 6 1 2 3 4 5 6 1 2 3 4 5 6
4月
5月
6月
7月
8月
9月
10月

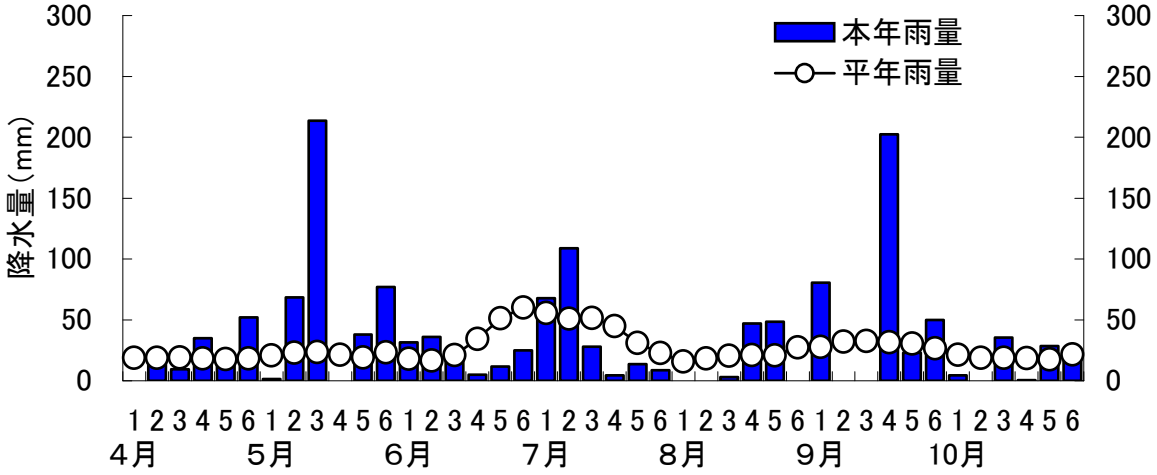
降水量（mm）
本年雨量
平年雨量
300
250
200
150
100
50
0
1 2 3 4 5 6 1 2 3 4 5 6 1 2 3 4 5 6 1 2 3 4 5 6 1 2 3 4 5 6 1 2 3 4 5 6 1 2 3 4 5 6
4月
5月
6月
7月
8月
9月
10月