

○身体障がい者

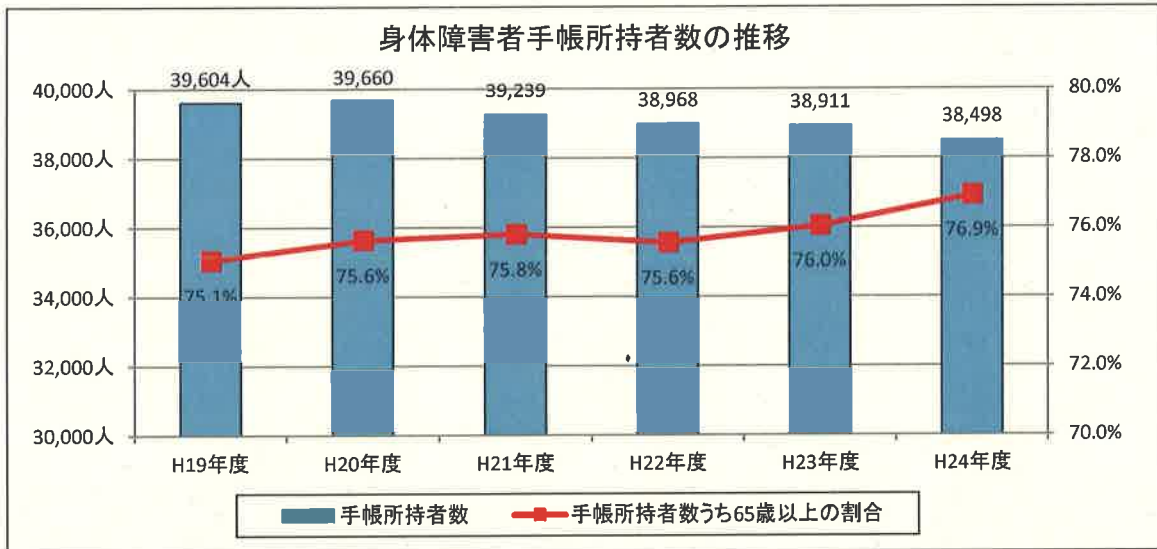
身体障害者手帳所持者数は、平成25年3月31日現在、38,498人となっています。

5年前と比較すると、手帳所持者数は1,106人減少しています。また、65歳以上の所持者は108人減少したものの、手帳所持者の中に占める割合は76.9%を占めるなど高齢化が著しく進んでいます。

身体障害者手帳所持者数の推移

(単位：人)

	H19年度	H20年度	H21年度	H22年度	H23年度	H24年度
手帳所持者数	39,604	39,660	39,239	38,968	38,911	38,498
うち65歳以上	29,724	29,995	29,745	29,444	29,591	29,616



障がいの種類別では、肢体不自由者が21,668(56.3%)人で最も多く、次いで内部障がい者(23.4%)、聴覚・音声障がい者(12.9%)視覚障がい者(7.4%)となっており、重度障がい者が全体の約半数を占めています。

区分	視覚障害	聴覚障害	肢体不自由	内部障害	合計
1 級	940	227	4,524	6,175	(30.8%) 11,866
2 級	807	880	3,528	75	(13.7%) 5,290
3 級	210	849	4,112	1,005	(16.0%) 6,176
4 級	190	1,118	6,441	1,737	(24.7%) 9,486
5 級	387	25	2,087		(6.5%) 2,499
6 級	322	1,883	976		(8.3%) 3,181
合計	(7.4%) 2,856	(12.9%) 4,982	(56.3%) 21,668	(23.4%) 8,992	(100.0%) 38,498

○知的障がい者

療育手帳所持者数は、平成25年3月31日現在、6,884人となっています。

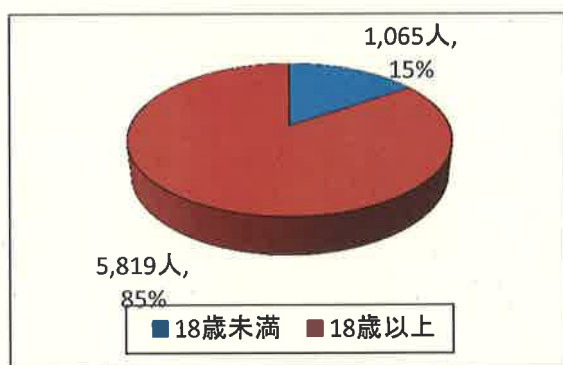
5年前と比較すると、手帳所持者は645人、10%の大幅な増加となっています。また、療育手帳A（重度）を所持する方は32人、療育手帳B（中・軽度）を所持する方は613人それぞれ増加しています。

療育手帳所持者数の推移

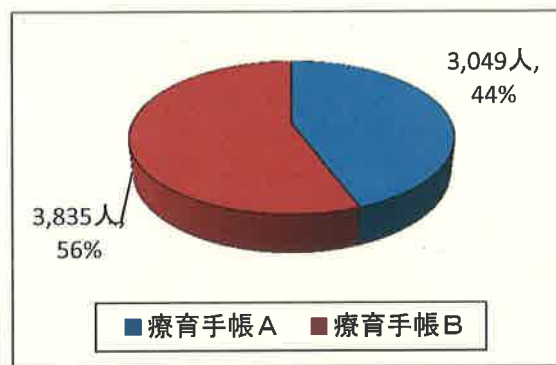
(単位：人)

	H19年度	H20年度	H21年度	H22年度	H23年度	H24年度
療育手帳A	(48.4%) 3,017	(47.3%) 3,038	(46.7%) 2,986	(45.9%) 3,012	(45.2%) 3,052	(44.3%) 3,049
18歳未満	(7.0%) 435	(6.6%) 425	(6.5%) 413	(6.3%) 412	(6.0%) 405	(5.7%) 395
18歳以上	(41.4%) 2,582	(40.7%) 2,613	(40.2%) 2,573	(39.6%) 2,600	(39.2%) 2,647	(38.6%) 2,654
療育手帳B	(51.6%) 3,222	(52.7%) 3,380	(53.3%) 3,411	(54.1%) 3,555	(54.8%) 3,703	(55.7%) 3,835
18歳未満	(9.4%) 584	(10.3%) 663	(10.3%) 657	(10.3%) 679	(10.0%) 678	(9.7%) 670
18歳以上	(42.3%) 2,638	(42.3%) 2,717	(43.1%) 2,754	(43.8%) 2,876	(44.8%) 3,025	(46.0%) 3,165
合 計	6,239	6,418	6,397	6,567	6,755	6,884

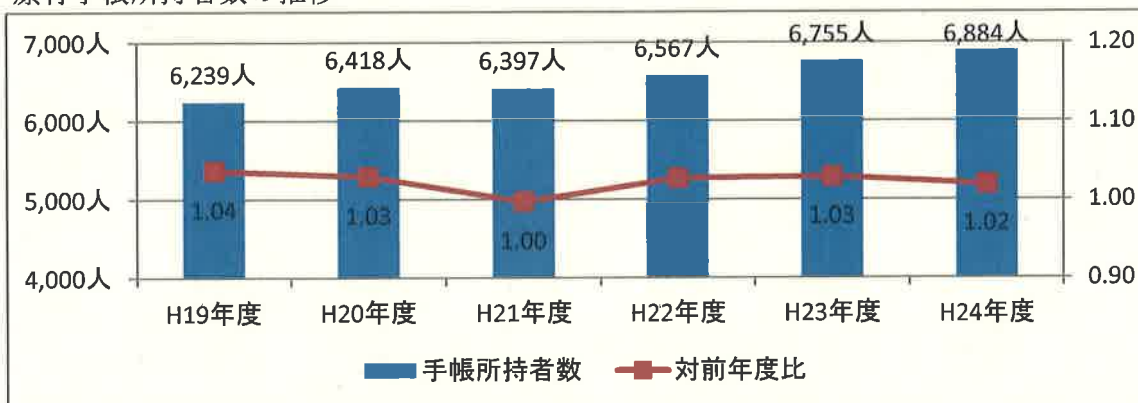
療育手帳所持者年齢構成



障害者手帳別人数



療育手帳所持者数の推移



○精神障がい者

医療機関の利用状況からみた精神障がい者数は、平成24年6月30日現在25,446人となっています。

5年前と内訳を比較すると、通院患者が2,395人の増加となっているのに対し、入院患者が195人の減少となっており、通院医療を受ける患者の数の大幅な増加が見られます。

また、精神障害者保健福祉手帳を所持する方は、5年前と比較すると1,283人の増加となっています。

精神障がい者（通院・入院患者）の推移

(単位：人)

	H19年度	H20年度	H21年度	H22年度	H23年度	H24年度
入院患者数	2,390	2,258	2,239	2,271	2,248	2,195
通院患者数	20,845	22,308	21,648	22,595	22,846	23,240

注：入院患者数・・・厚生労働省「精神保健福祉資料」（各年度6月30日現在）

通院患者数・・・障がい福祉課調べ（各年度6月1か月間の実人数）

精神障害者保健福祉手帳所持者数

(単位：人)

	H19年度	H20年度	H21年度	H22年度	H23年度	H24年度
1級所持者数	802	828	845	844	843	899
2級所持者数	1,843	2,035	2,201	2,372	2,544	2,755
3級所持者数	653	708	727	781	841	927
合計	3,298	3,571	3,773	3,997	4,228	4,581

精神障がい者（通院・入院患者）の推移

