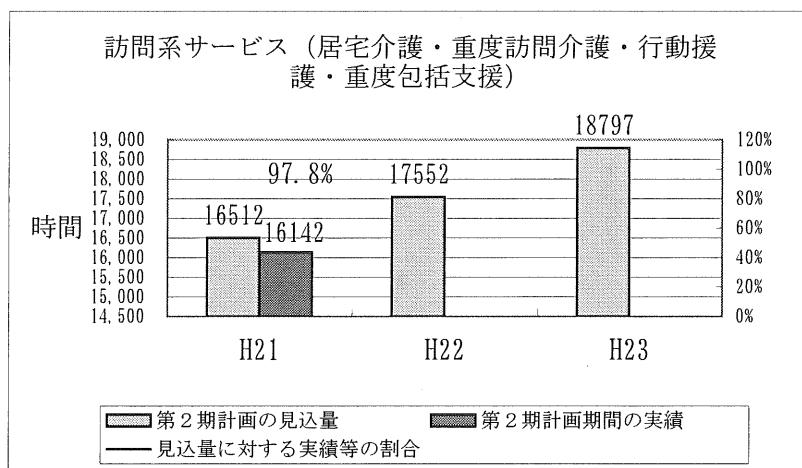


4. 障がい福祉サービスの見込量と実績

(1) 訪問系サービス(居宅介護・重度訪問介護・行動援護・重度障害者等包括支援)

見込量及び実績



	平成21年度見込	平成21年度実績	達成率	平成22年度見込	平成23年度見込
松江圏域	7,420時間 (342人)	8,084時間 (403人)	108.9% (117.8%)	7,338時間 (317人)	7,659時間 (331人)
雲南圏域	1,154時間 (78人)	1,309時間 (84人)	113.4% (107.7%)	1,294時間 (86人)	1,521時間 (104人)
出雲圏域	3,707時間 (163人)	3,566時間 (147人)	96.2% (90.2%)	3,905時間 (195人)	4,103時間 (217人)
大田圏域	557時間 (58人)	319時間 (49人)	57.3% (84.5%)	210時間 (28人)	240時間 (32人)
浜田圏域	2,286時間 (130人)	1,994時間 (137人)	87.2% (105.4%)	2,462時間 (142人)	2,638時間 (155人)
益田圏域	1,037時間 (58人)	642時間 (57人)	61.9% (98.3%)	1,095時間 (61人)	1,209時間 (67人)
隠岐圏域	351時間 (32人)	228時間 (23人)	65.0% (71.9%)	384時間 (35人)	432時間 (41人)
全 県	16,512時間 (861人)	16,142時間 (900人)	97.8% (104.5%)	17,552時間 (947人)	18,797時間 (1,041人)

※単位時間は、一月あたりの延べ利用時間数、()は利用人数。

評価・分析

全県としては、概ね計画どおり推移している。

圏域別では、松江・雲南圏域はじめ東部では、人数、時間ともに計画を上回っているが、大田圏域はじめ西部及び隠岐では、利用人数は、計画に近い数値であるが、利用時間が下回っている。

単に利用意向が低調だったところもあるが、夜間のサービス提供等、体制整備が課題とされる。

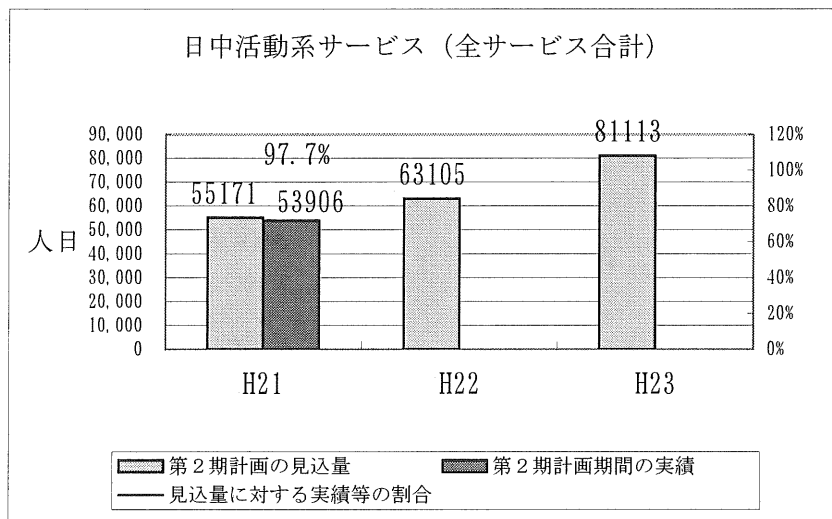
今後の取り組みの方向性

障がい者の身近な地域で必要なサービスが提供されるよう、サービス提供体制の整備を進める。

具体的には、市町村と協力しながら、新体系への移行にあわせて訪問系サービスの実施を働きかけたり、介護保険事業者をはじめとする多様な事業者の参入を進める。

(2) 日中活動系サービス

見込量及び実績



	平成21年度見込	平成21年度実績	達成率	平成22年度見込	平成23年度見込
生活介護	25,061人日 (1,451人)	26,567人日 (1,507人)	106.0% (103.9%)	28,497人日 (1,642人)	34,935人日 (1,972人)
自立訓練（機能訓練）	233人日 (20人)	31人日 (2人)	13.3% (10.0%)	309人日 (26人)	943人日 (65人)
自立訓練（生活訓練）	3,312人日 (184人)	2,584人日 (157人)	78.0% (85.3%)	3,454人日 (192人)	5,529人日 (303人)
就労移行支援	3,497人日 (196人)	3,433人日 (193人)	98.2% (98.5%)	4,014人日 (221人)	5,083人日 (272人)
就労継続支援（A型）	1,491人日 (73人)	1,821人日 (89人)	122.1% (121.9%)	1,818人日 (89人)	3,232人日 (165人)
就労継続支援（B型）	21,577人日 (1,181人)	19,470人日 (1,157人)	90.2% (98.0%)	25,013人日 (1,361人)	31,391人日 (1,708人)
計	55,171人日 (3,105人)	53,906人日 (3,105人)	97.7% (100.0%)	63,105人日 (3,531人)	81,113人日 (4,485人)
療養介護	41人	42人	102.4%	44人	47人
児童デイサービス	1,431人日 (302人)	1,220人日 (300人)	85.3% (99.3%)	1,525人日 (320人)	1,626人日 (343人)
短期入所	1,946人日 (258人)	1,674人日 (225人)	86.0% (87.2%)	2,143人日 (274人)	2,422人日 (295人)

※人日は利用者が1ヶ月間に受けるサービス利用日数、()は1ヶ月間にサービスを利用する人数。

評価・分析

サービス種別により、達成状況に相違が見られる。主な要因は次のとおり。

- ・生活介護、療養介護及び就労系については、概ね見込どおりの実績となっている。
- ・機能訓練は、見込を大きく下回っているが、実態としては旧体系施設でのサービス提供が行われている。
- ・児童デイサービス及び短期入所については、施設の所在の有無により、圏域間で実績に差が生じている。

今後の取り組みの方向性

障がい者の身近な地域で必要なサービスが提供できるよう、サービス提供体制の整備を進める。
特に、サービス提供されていない地域又はサービス種別については、基金事業や施設整備補助金等を活用し、新規参入や施設の新体系移行を促すなど、早期の体制整備を行う。

日中活動系サービス 圏域別 見込量及び実績

松江圏域

サービスの種類	単位	H21見込量	H21実績	達成率
生活介護	人日分	8,991	8,766	97.5%
	人	520	498	95.8%
自立訓練(機能訓練)	人日分	39	18	46.2%
	人	2	1	50.0%
自立訓練(生活訓練)	人日分	510	455	89.2%
	人	31	30	96.8%
就労移行支援	人日分	1,095	1,128	103.0%
	人	68	62	91.2%
就労継続支援(A型)	人日分	210	512	243.8%
	人	12	34	283.3%
就労継続支援(B型)	人日分	8,640	6,507	75.3%
	人	507	406	80.1%
療養介護	人分	8	7	87.5%
児童デイサービス	人日分	506	442	87.4%
	人	45	43	95.6%
短期入所	人日分	611	527	86.3%
	人	105	96	91.4%

雲南圏域

サービスの種類	単位	H21見込量	H21実績	達成率
生活介護	人日分	2,096	2,035	97.1%
	人	104	110	105.8%
自立訓練(機能訓練)	人日分	22	0	0.0%
	人	1	0	0.0%
自立訓練(生活訓練)	人日分	201	166	82.6%
	人	12	10	83.3%
就労移行支援	人日分	127	175	137.8%
	人	8	10	125.0%
就労継続支援(A型)	人日分	44	0	0.0%
	人	2	0	0.0%
就労継続支援(B型)	人日分	2,470	2,128	86.2%
	人	135	148	109.6%
療養介護	人分	6	8	133.3%
児童デイサービス	人日分	118	77	65.3%
	人	27	27	100.0%
短期入所	人日分	208	167	80.3%
	人	21	24	114.3%

出雲圏域

サービスの種類	単位	H21見込量	H21実績	達成率
生活介護	人日分	4,860	6,549	134.8%
	人	303	363	119.8%
自立訓練(機能訓練)	人日分	30	0	0.0%
	人	5	0	0.0%
自立訓練(生活訓練)	人日分	920	953	103.6%
	人	51	55	107.8%
就労移行支援	人日分	830	686	82.7%
	人	49	43	87.8%
就労継続支援(A型)	人日分	190	266	140.0%
	人	12	12	100.0%
就労継続支援(B型)	人日分	3,210	4,320	134.6%
	人	192	251	130.7%
療養介護	人分	13	12	92.3%
児童デイサービス	人日分	338	326	96.4%
	人	43	58	134.9%
短期入所	人日分	197	225	114.2%
	人	26	25	96.2%

大田圏域

サービスの種類	単位	H21見込量	H21実績	達成率
生活介護	人日分	3,507	3,222	91.9%
	人	171	169	98.8%
自立訓練(機能訓練)	人日分	0	0	
	人	0	0	
自立訓練(生活訓練)	人日分	899	619	68.9%
	人	47	34	72.3%
就労移行支援	人日分	1,013	864	85.3%
	人	50	48	96.0%
就労継続支援(A型)	人日分	22	22	100.0%
	人	1	1	100.0%
就労継続支援(B型)	人日分	3,091	2,825	91.4%
	人	154	145	94.2%
療養介護	人分	4	4	100.0%
児童デイサービス	人日分	88	102	115.9%
	人	41	36	87.8%
短期入所	人日分	155	184	118.7%
	人	22	16	72.7%

浜田圏域

サービスの種類	単位	H21見込量	H21実績	達成率
生活介護	人日分	3,463	3,357	96.9%
	人	193	193	100.0%
自立訓練(機能訓練)	人日分	64	0	0.0%
	人	3	0	0.0%
自立訓練(生活訓練)	人日分	224	71	31.7%
	人	11	4	36.4%
就労移行支援	人日分	432	480	111.1%
	人	21	25	119.0%
就労継続支援(A型)	人日分	226	162	71.7%
	人	11	8	72.7%
就労継続支援(B型)	人日分	1,730	1,900	109.8%
	人	85	95	111.8%
療養介護	人分	4	5	125.0%
児童デイサービス	人日分	136	120	88.2%
	人	73	60	82.2%
短期入所	人日分	532	316	59.4%
	人	48	33	68.8%

益田圏域

サービスの種類	単位	H21見込量	H21実績	達成率
生活介護	人日分	1,852	2,304	124.4%
	人	144	158	109.7%
自立訓練(機能訓練)	人日分	41	13	31.7%
	人	4	1	25.0%
自立訓練(生活訓練)	人日分	468	278	59.4%
	人	26	19	73.1%
就労移行支援	人日分	0	100	
	人	0	5	
就労継続支援(A型)	人日分	799	859	107.5%
	人	35	34	97.1%
就労継続支援(B型)	人日分	1,996	1,407	70.5%
	人	88	89	101.1%
療養介護	人分	5	5	100.0%
児童デイサービス	人日分	221	153	69.2%
	人	71	76	107.0%
短期入所	人日分	153	165	107.8%
	人	25	21	84.0%

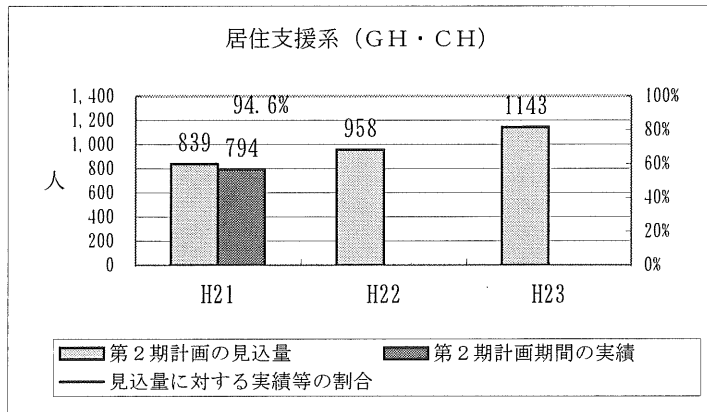
隠岐圏域

サービスの種類	単位	H21見込量	H21実績	達成率
生活介護	人日分	292	334	114.2%
	人	15	16	103.9%
自立訓練(機能訓練)	人日分	22	0	0.0%
	人	1	0	0.0%
自立訓練(生活訓練)	人日分	90	42	46.5%
	人	6	5	88.8%
就労移行支援	人日分	0	0	
	人	0	0	
就労継続支援(A型)	人日分	0	0	
	人	0	0	
就労継続支援(B型)	人日分	440	383	87.0%
	人	20	23	115.0%
療養介護	人分	1	1	100.0%
児童デイサービス	人日分	24	0	0.0%
	人	2	0	0.0%
短期入所	人日分	90	90	100.1%
	人	12	10	83.3%

(3) 居住支援系サービス

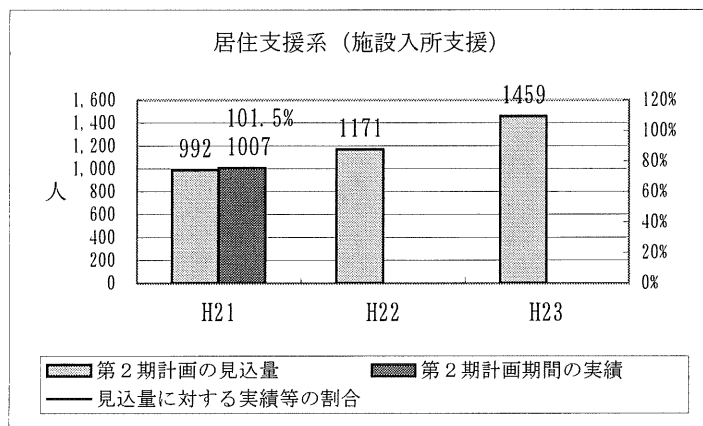
見込量及び実績

① グループホーム・ケアホーム



	平成21年度見込	平成21年度実績	達成率	平成22年度見込	平成23年度見込
松江圏域	224人	211人	94.2%	240人	279人
雲南圏域	89人	74人	83.1%	105人	157人
出雲圏域	134人	135人	100.7%	155人	178人
大田圏域	96人	88人	91.7%	117人	134人
浜田圏域	119人	121人	101.7%	149人	163人
益田圏域	96人	92人	95.8%	104人	122人
隠岐圏域	81人	73人	90.1%	88人	110人
全 県	839人	794人	94.6%	958人	1,143人

② 施設入所支援



	平成21年度見込	平成21年度実績	達成率	平成22年度見込	平成23年度見込
松江圏域	330人	301人	91.2%	359人	412人
雲南圏域	82人	92人	112.2%	105人	167人
出雲圏域	232人	273人	117.7%	291人	368人
大田圏域	151人	147人	97.4%	163人	173人
浜田圏域	114人	110人	96.5%	150人	174人
益田圏域	80人	81人	101.3%	100人	117人
隠岐圏域	3人	3人	100.0%	3人	48人
全 県	992人	1,007人	101.5%	1,171人	1,459人

評価・分析

数値については、概ね、計画見込どおりの実績である。
H19年からは、グループホーム・ケアホーム整備事業を実施し、計画的に整備を進めている。

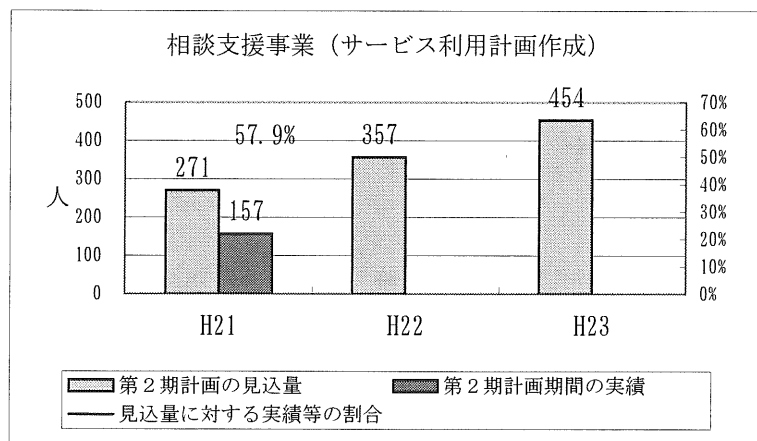
今後の取り組みの方向性

今後については、「福祉施設から地域生活への移行」にも関連するが、同事業を活用し、計画的にグループホーム・ケアホームの整備を進めていく。

旧体系施設については、施設個別の利用者の状況等に応じて、適切なサービス提供が行われるよう、新体系への移行を進めていく。

(4) 相談支援(サービス利用計画作成)サービス

見込量と実績



	平成21年度見込	平成21年度実績	達成率	平成22年度見込	平成23年度見込
松江圏域	64人	2人	3.1%	97人	118人
雲南圏域	55人	47人	85.5%	75人	100人
出雲圏域	42人	33人	78.6%	54人	66人
大田圏域	28人	18人	64.3%	40人	51人
浜田圏域	24人	20人	83.3%	29人	50人
益田圏域	40人	27人	67.5%	43人	47人
隠岐圏域	18人	10人	55.6%	19人	22人
全 県	271人	157人	57.9%	357人	454人

評価・分析

松江圏域をはじめ、全圏域で見込を下回っている。
 実態としては、相談支援事業所の委託事業により、サービス利用計画に相当するケアマネジメントを実施している。

今後の取り組みの方向性

国において、障害程度区分認定から、支給決定及びサービス利用計画作成までの仕組みが再検討されているが、今後も、利用者のニーズ、状態に応じた適切なケアマネジメントが行われるよう取り組む。