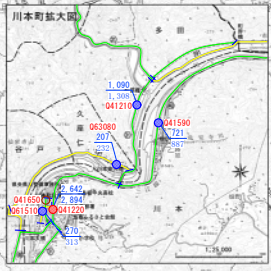
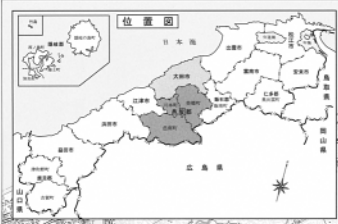


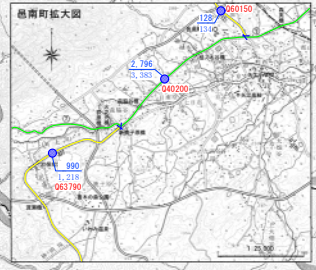
県中央土木事務所管内図(その1)

大田市 1:50,000



- 路線凡例
- 高速自動車国道
 - 一般国道
 - 主要地方道
 - 一般県道

- 観測箇所凡例
- 平日12時間観測地点 41
 - 平日24時間観測地点 2
 - 国県道区間外観測地点 -
 - 鳥根県観測箇所計 43
 - 西日本高速(株)観測地点 1
 - 国土交通省観測地点 4
 - 非観測地点 8



種別	路線番号	観測地点番号	観測時間	備考
高速自動車国道	1	041210	平日12時間	
		041590	平日12時間	
		041590	平日24時間	
		041590	平日24時間	
一般国道	10	041280	平日12時間	
		041280	平日24時間	
主要地方道	10	041280	平日12時間	
		041280	平日24時間	
一般県道	10	041280	平日12時間	
		041280	平日24時間	
		041280	平日12時間	
		041280	平日24時間	