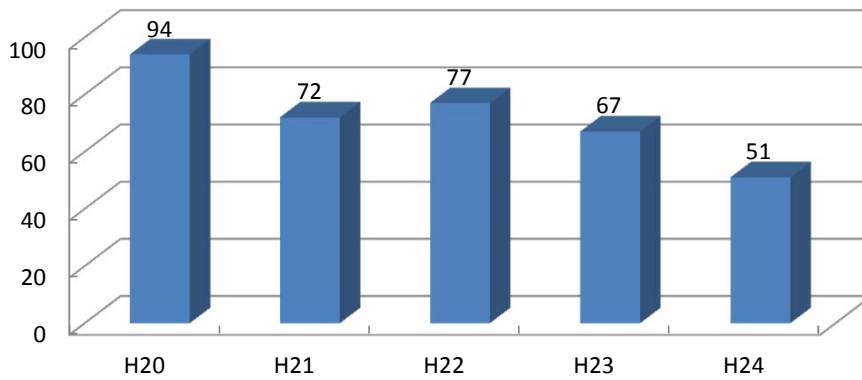
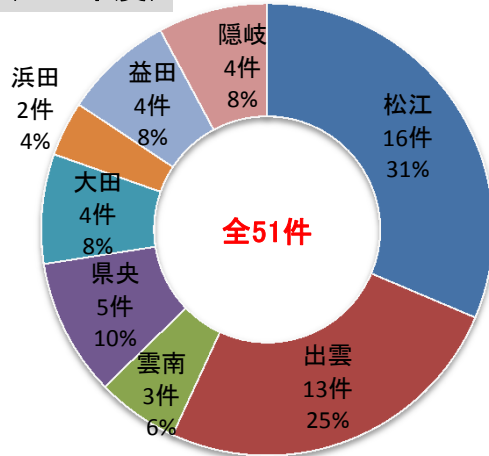


平成24年度の水質汚濁事故発生状況(島根県内)

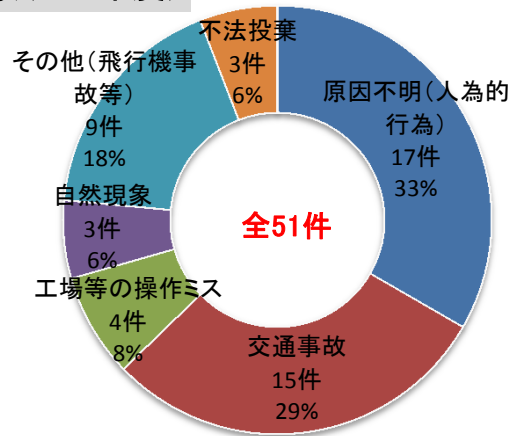
年度別発生件数(過去5年)



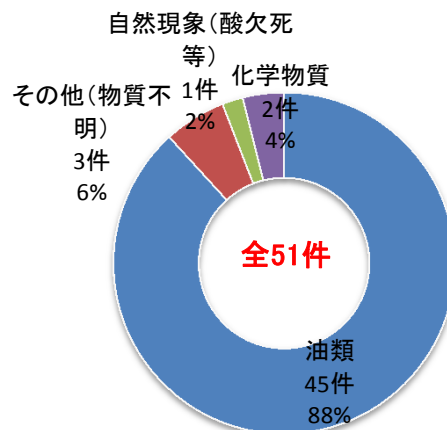
地区別発生件数(H24年度)



原因別発生件数(H24年度)



原因物質別発生件数(H24年度)



数値は発生件数を表す
 地区別発生件数は各県土整備事務所(局)の管内別
 発生件数は島根県河川課で把握している件数