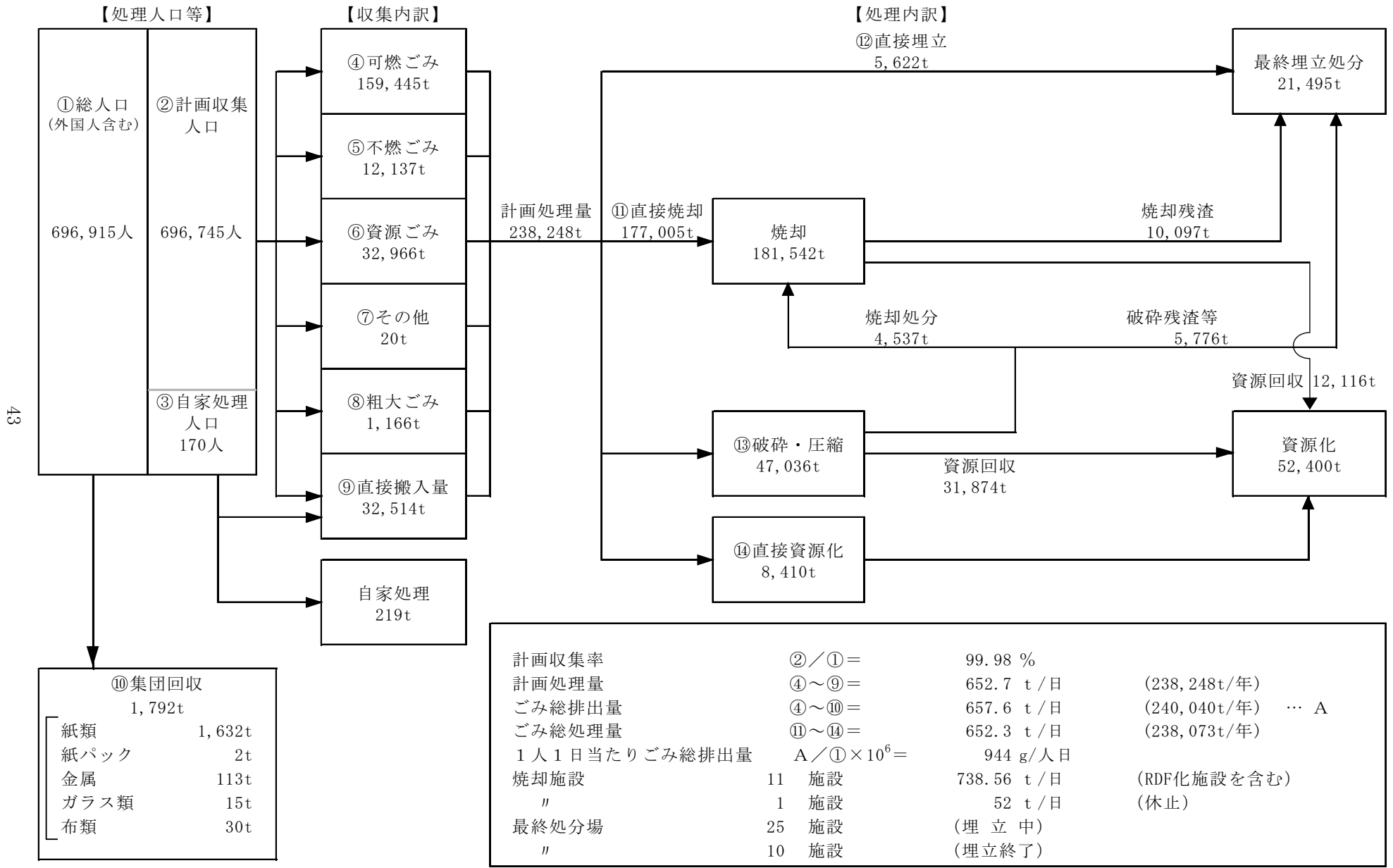


II 資料編

1. ごみ処理の概況

(1) ごみ処理フロー (平成28年度実績)



計画収集率	②/① =	99.98 %	
計画処理量	④~⑨ =	652.7 t / 日	(238,248t/年)
ごみ総排出量	④~⑩ =	657.6 t / 日	(240,040t/年) ... A
ごみ総処理量	⑪~⑭ =	652.3 t / 日	(238,073t/年)
1人1日当たりごみ総排出量	A/① × 10 ⁶ =	944 g / 人日	
焼却施設	11 施設	738.56 t / 日	(RDF化施設を含む)
"	1 施設	52 t / 日	(休止)
最終処分場	25 施設	(埋立中)	
"	10 施設	(埋立終了)	

(2) ごみ処理の状況(市町村別)

市町村	ごみ処理人口			外国人	排出量の内訳											
	計画 収集人口	人自 家処 理	総人口 (外国人含む)		収集ごみ量					直接搬入						
					可燃 ごみ	不燃 ごみ	資源 ごみ	その 他	粗大 ごみ	混合 ごみ	可燃 ごみ	不燃 ごみ	資源 ごみ	その 他	粗大 ごみ	
松江市	204,507	0	204,507	1,239	51,787	2,027	16,197	0	595	70,606	3,384	3,776	2	214	0	0
安来市	40,018	0	40,018	164	8,000	168	1,678	0	12	9,858	0	535	72	29	0	372
小計	244,525	0	244,525	1,403	59,787	2,195	17,875	0	607	80,464	3,384	4,311	74	243	0	372
奥出雲町	13,066	0	13,066	70	2,409	75	193	0	0	2,677	0	564	65	0	0	360
雲南市	40,057	0	40,057	218	6,524	213	989	16	0	7,742	0	1,185	465	626	45	106
飯南町	5,096	0	5,096	32	791	24	109	0	0	924	0	344	24	33	16	113
出雲市	175,026	0	175,026	3,063	44,650	6,927	4,124	0	47	55,748	0	3,105	970	128	0	0
小計	233,245	0	233,245	3,383	54,374	7,239	5,415	16	47	67,091	0	5,198	1,524	787	61	579
大田市	36,258	0	36,258	341	7,107	465	1,158	0	0	8,730	0	718	841	77	0	0
川本町	3,442	0	3,442	18	438	37	161	0	8	644	0	339	274	48	0	21
美郷町	4,997	0	4,997	12	556	63	231	0	18	868	0	202	183	31	0	13
邑南町	11,092	0	11,092	84	1,193	110	516	0	31	1,850	0	595	138	30	0	36
浜田市	56,164	0	56,164	623	12,421	960	3,102	4	0	16,487	0	2,448	624	0	0	0
江津市	24,247	122	24,369	277	5,109	460	920	0	0	6,489	0	1,088	113	77	0	0
益田市	48,085	48	48,133	340	12,284	491	2,655	0	146	15,576	0	1,030	136	0	0	36
津和野町	7,806	0	7,806	56	1,691	0	333	0	175	2,199	0	38	0	0	0	19
吉賀町	6,306	0	6,306	128	950	0	309	0	52	1,311	0	20	0	130	0	130
小計	198,397	170	198,567	1,879	41,749	2,586	9,385	4	430	54,154	0	6,478	2,309	393	0	255
海士町	2,325	0	2,325	10	578	0	7	0	5	590	0	440	20	68	11	211
西ノ島町	2,928	0	2,928	13	847	41	17	0	0	905	0	332	221	0	0	44
知夫村	614	0	614	3	90	6	7	0	72	175	0	0	0	0	0	0
隠岐の島町	14,711	0	14,711	72	2,020	70	260	0	5	2,355	0	4,043	977	19	160	0
小計	20,578	0	20,578	98	3,535	117	291	0	82	4,025	0	4,815	1,218	87	171	255
合計	696,745	170	696,915	6,763	159,445	12,137	32,966	20	1,166	205,734	3,384	20,802	5,125	1,510	232	1,461

注) リサイクル率(%) = (資源化量+集団回収量) / (処理合計+集団回収量) × 100

1人1日当たりごみ排出量(g) = ごみ総排出量(t) ÷ 総人口(外国人含む) ÷ 年間日数(365日) × 10⁶

(平成28年度, 単位:t)

	集 団 回 収 量	ご み 総 排 出 量	自 家 処 理 量	ご み 処 理 の 内 訳								1人1日 当 た り ご み 排 出 量 (g/人日)	リ サ イ ク ル 率 (%)	
				処 理 内 訳				処 理 合 計 A+B+C+D	最 終 処 分					資 源 化
				直 接 焼 却 A	直 接 資 源 化 B	焼 却 以 外 の 中 間 処 理 C	直 接 埋 立 D		直 接 埋 立	焼 却 残 さ	破 砕 圧 縮 残 さ			
7,376	0	77,982	0	59,564	0	17,815	603	77,982	603	1,659	0	22,174	1,045	28.4
1,008	0	10,866	0	8,535	1,285	806	240	10,866	240	0	62	2,653	744	24.4
8,384	0	88,848	0	68,099	1,285	18,621	843	88,848	843	1,659	62	24,827	995	27.9
989	254	3,920	0	2,973	0	353	340	3,666	340	431	152	146	822	10.2
2,427	0	10,169	0	1,071	1,297	7,800	0	10,168	0	90	919	5,363	696	52.7
530	0	1,454	0	1,151	110	193	0	1,454	0	99	32	257	782	17.7
4,203	1,237	61,188	11	47,755	1,366	7,324	3,693	60,138	3,693	4,245	1,785	6,879	958	13.2
8,149	1,491	76,731	11	52,950	2,773	15,670	4,033	75,426	4,033	4,865	2,888	12,645	901	18.4
1,636	0	10,366	0	7,354	50	2,355	0	9,759	0	688	881	1,477	783	15.1
682	0	1,326	0	680	110	330	206	1,326	206	92	31	403	1,055	30.4
429	0	1,297	0	652	151	357	137	1,297	137	90	52	442	711	34.1
799	0	2,649	0	1,542	337	772	0	2,651	0	218	63	1,025	654	38.7
3,072	0	19,559	201	14,869	1,590	3,100	0	19,559	0	517	458	4,591	954	23.5
1,278	0	7,767	1	6,197	0	1,570	0	7,767	0	156	360	1,708	873	22.0
1,202	130	16,908	6	13,314	2,022	1,434	8	16,778	8	400	295	3,416	962	21.0
57	171	2,427	0	1,729	0	527	0	2,256	0	48	94	543	852	29.4
280	0	1,591	0	1,214	92	529	0	1,835	0	31	94	600	691	32.7
9,435	301	63,890	208	47,551	4,352	10,974	351	63,228	351	2,240	2,328	14,205	882	22.8
750	0	1,340	0	1,029	0	178	133	1,340	133	170	21	157	1,579	11.7
597	0	1,502	0	1,223	0	17	262	1,502	262	204	0	17	1,405	1.1
0	0	175	0	90	0	85	0	175	0	6	38	47	781	26.9
5,199	0	7,554	0	6,063	0	1,491	0	7,554	0	953	439	502	1,407	6.6
6,546	0	10,571	0	8,405	0	1,771	395	10,571	395	1,333	498	723	1,407	6.8
32,514	1,792	240,040	219	177,005	8,410	47,036	5,622	238,073	5,622	10,097	5,776	52,400	944	22.6

(3) 1人1日当たり総排出量別・リサイクル率別市町村一覧（平成28年度）

順位	1位	2位	3位	4位	5位
1人1日ごみ排出量 (g/人日)	邑南町 (2位)	吉賀町 (3位)	雲南市 (4位)	美郷町 (1位)	安来市 (5位)
	654	691	696	711	744
リサイクル率	雲南市 (1位)	邑南町 (3位)	美郷町 (4位)	吉賀町 (2位)	川本町 (5位)
	52.7%	38.7%	34.1%	32.7%	30.4%

順位	6位	7位	8位	9位	10位
1人1日ごみ排出量 (g/人日)	知夫村 (6位)	飯南町 (8位)	大田市 (7位)	奥出雲町 (10位)	津和野町 (11位)
	781	782	783	822	852
リサイクル率	津和野町 (6位)	松江市 (7位)	知夫村 (8位)	安来市 (10位)	浜田市 (9位)
	29.4%	28.4%	26.9%	24.4%	23.5%

順位	11位	12位	13位	14位	15位
1人1日ごみ排出量 (g/人日)	江津市 (9位)	浜田市 (15位)	出雲市 (13位)	益田市 (14位)	松江市 (16位)
	873	954	958	962	1,045
リサイクル率	江津市 (12位)	益田市 (11位)	飯南町 (13位)	大田市 (14位)	出雲市 (15位)
	22.0%	21.0%	17.7%	15.1%	13.2%

順位	16位	17位	18位	19位
1人1日ごみ排出量 (g/人日)	川本町 (12位)	西ノ島町 (19位)	隠岐の島町 (18位)	海士町 (17位)
	1,055	1,405	1,407	1,579
リサイクル率	海士町 (17位)	奥出雲町 (16位)	隠岐の島町 (18位)	西ノ島町 (19位)
	11.7%	10.2%	6.6%	1.1%

注) () は前年度の順位

(4) ごみの収集体制・分別状況（生活系）

平成28年度

市町村	ごみの処理体制									ごみの分別状況				
	収集・運搬			中間処理			埋立			可燃	不燃	資源	その他	粗大
	直営	委託	許可	直営	委託	許可	直営	委託	許可					
松江市		○		○			○	○		○	○	○		○
安来市		○	○		○		○	○		○	○	○		○
奥出雲町		○		○			○	○		○	○	○		
雲南市		○		○	○		○	○		○	○	○	○	
飯南町		○		○	○		○	○		○	○	○		
出雲市	○	○	○	○	○		○			○	○	○		○
大田市	○	○		○			○	○		○	○	○		○
川本町		○		○				○		○	○	○	○	○
美郷町		○		○			○			○	○	○		○
邑南町		○		○			○			○	○	○	○	○
浜田市		○		○	○		○			○	○	○	○	○
江津市		○		○	○		○	○		○	○	○		○
益田市	○	○			○			○		○	○	○		○
津和野町		○		○			○	○		○	○	○		○
吉賀町		○		○	○		○	○		○	○	○		○
海士町	○			○			○	○		○	○	○		○
西ノ島町		○		○	○		○	○		○	○	○	○	
知夫村		○		○	○			○		○	○	○		○
隠岐の島町		○		○			○			○	○	○		○
合計	6	17	2	17	10		16	14		19	17	19	5	15

(5) 保管施設整備状況

平成 28 年度

自治体名	施設名称	使用開始年度	面積 (㎡)		保管対象物								保管分類数	保管量 (t/年度)	管理体制	
			屋内	屋外	紙類	金属類	ガラス類	PET	プラ類	布類	その他資源	その他				
松江市	川向リサイクルプラザ	H 14 年	388		○					○	○			4	8,322	委託
松江市	西持田リサイクルプラザ	H 10 年	201			○	○	○						6	2,292	委託
松江市	姫津クリーンセンター	H 10 年	400			○	○	○						6	0	直営
奥出雲町	仁多クリーンセンター ストックヤード	H 11 年	144	15		○	○	○	○				○	5	146	一部委託
出雲市	佐田クリーンセンター	H 6 年	14		○	○		○						3	99	委託
出雲市	出雲リサイクルセンター	H 8 年	163	119	○	○	○							3	2,884	委託
出雲市	平田地域資源ごみストックヤード	H 23 年	162		○									1	385	直営
大田市	温泉津一般廃棄物処分場	H 5 年		171		○								1	0	委託
大田市	仁摩一般廃棄物処分場	H 10 年		108		○								1	0	委託
大田市	大田リサイクルセンター	H 13 年	79	11	○	○	○	○			○	○		12	1,188	委託
大田市	大田容器包装 リサイクルセンター	H 23 年	46							○				1	97	委託
海士町	海士町リサイクルセンター ストックヤード	H 12 年	75	48	○	○	○	○						4	70	直営
雲南市・飯南町事務組合	いいしクリーンセンター	H 15 年	250		○	○	○				○	○		6	446	直営
雲南市・飯南町事務組合	リサイクルプラザ	H 16 年	96			○	○					○		12	345	委託
邑智郡総合事務組合	邑智クリーンセンター リサイクルプラザ リサイクルセンター	H 11 年	349	40	○	○	○	○	○			○		12	1,423	一部委託
鹿足郡不燃物処理組合	鹿足郡不燃物処理組合 リサイクルプラザ	H 16 年	217			○	○	○	○					4	868	直営

(6) 平成28年度資源回収状況

市町村	集団回収量						市町村による資源化の状況（直接資源化量+施設からの回収量）																	
	紙類	紙パック	紙製容器包装	金属類	ガラス類	布類	小計	紙類	紙パック	紙製容器包装	金属類	ガラス類	PET	容プラ類	プラ類	布類	肥料	溶融スラック	固形燃料	セメント・飛灰の原料化	廃食用油	その他	小計	
松江市								6,377	25	391	2,095	1,346	423	1,205		293	1,993	5,708	2,257			61	22,174	
安来市								654	4	142	212	187	38		419	56				623		318	2,653	
小計								7,031	29	533	2,307	1,533	461	1,205	419	349	1,993	5,708	2,257	623		379	24,827	
奥出雲町	240	1				13	254				109		16		21								146	
雲南市								709			267	160				48			3,605			574	5,363	
飯南町								142	1		71	28				11						4	257	
出雲市	1,129			100	8		1,237	3,225			1,072	516	191			44					17	1,814	6,879	
小計	1,369	1		100	8	13	1,491	4,076	1		1,519	704	207		21	103			3,605		17	2,392	12,645	
大田市								799	4		243	144	44	93	2	61						87	1,477	
川本町								154	1	6	49	42	4	19					126			2	403	
美郷町								199	1	8	57	36	6	30					100			5	442	
邑南町								499	3	23	130	42	16	56					253			3	1,025	
浜田市								1,586			599	412	107	745				1,138			4		4,591	
江津市								585	7		316	124	60	155	14			447					1,708	
益田市	113			10	7		130	1,126	10		148	333	90	458				872			8	371	3,416	
津和野町	150	1		3		17	171				88	39	12	88	210			106					543	
吉賀町								83			83	39	12	89	209	9			76					600
小計	263	1		13	7	17	301	5,031	26	37	1,713	1,211	351	1,733	435	70		2,639	479		12	468	14,205	
海士町								44			89	16	3									5		157
西ノ島町											5	9	3											17
知夫村											3	3	1									40		47
隠岐の島町								258			149	76	19											502
小計								302			246	104	26									5	40	723
合計	1,632	2		113	15	30	1,792	16,440	56	570	5,785	3,552	1,045	2,938	875	522	1,993	8,347	6,341	623	34	3,279	52,400	

(単位：t)

直接資源化量											施設からの回収量																	
紙類	紙パック	紙製容器包装	金属類	ガラス類	PET	容プラ類	布ラ類	布類	廃食用油	その他	小計	紙類	紙パック	紙製容器包装	金属類	ガラス類	PET	容プラ類	布ラ類	布類	肥料	溶融スラグ	固形燃料	セメント・飛灰の焼却灰・原料化	廃食用油	その他	小計	
641	4	139			38		407	56			1,285	6,377	25	391	2,095	1,346	423	1,205		293	1,993	5,708	2,257			61	22,174	
												13	3	212	187			12						623		318	1,368	
641	4	139			38		407	56			1,285	6,390	25	394	2,307	1,533	423	1,205	12	293	1,993	5,708	2,257	623		379	23,542	
675								48		574	1,297			109		16			21								146	
												34		267	160									3,605			4,066	
94	1							11		4	110	48		71	28												147	
1,044					191			44	17	70	1,366	2,181		1,072	516											1,744	5,513	
1,813	1				191			103	17	648	2,773	2,263		1,519	704	16			21					3,605		1,744	9,872	
50											50	749	4	243	144	44	93	2	61							87	1,427	
109	1										110	45	6	49	42	4	19							126		2	293	
150	1										151	49	8	57	36	6	30							100		5	291	
334	3										337	165	23	130	42	16	56							253		3	688	
1,586									4		1,590			599	412	107	745						1,138				3,001	
												585	7	316	124	60	155	14					447				1,708	
1,126	10		94	332	89	7				364	2,022			54	1	1	451						872		8	7	1,394	
														88	39	12	88	210					106				543	
83								9			92			83	39	12	89	209					76				508	
3,438	15		94	332	89	7		9	4	364	4,352	1,593	11	37	1,619	879	262	1,726	435	61			2,639	479	8	104	9,853	
														44		89	16	3								5		157
															5	9	3											17
														3	3	1											40	47
												258		149	76	19												502
															104	26												723
5,892	20	139	94	332	318	7	407	168	21	1,012	8,410	10,548	36	431	5,691	3,220	727	2,931	468	354	1,993	8,347	6,341	623	13	2,267	43,990	

(7) ごみ処理施設整備状況

【焼却施設】

設置主体	構成市町村	施設名称	所在地	電話 (施設)	使用開始 年度	処理能力
松江市		エコクリーン松江	松江市鹿島町上講武 1669-1	0852-82-9625	H 22	255 t/24H
奥出雲町		仁多可燃物処理センター	仁多郡奥出雲町三成1392	0854-54-0896	S 56	20 t/8H
出雲市	(大田市、 雲南市・飯南町 事務組合)	出雲エネルギーセンター	出雲市芦渡町2383-1	0853-23-9225	H 15	218 t/24H
海士町		海士町清掃センター	隠岐郡海士町大字福井 484	08514-2-1439	H 11	7 t/8H
西ノ島町		西ノ島町ごみ焼却場 「清美苑」	隠岐郡西ノ島町大字 美田850-3	08514-6-1338	H 6	10 t/8H
知夫村		知夫村ゴミ焼却場	隠岐郡知夫村1756-1	08514-8-2084	H 26	1.56 t/8H
隠岐の島町		島後清掃センター	隠岐郡隠岐の島町岬町飯 ノ山1-2	08512-2-6303	H 6	25 t/8H
邑智郡総合 事務組合	川本町 美郷町 邑南町	邑智クリーンセンター ごみ焼却施設	邑智郡川本町大字川下 3083-6	0855-22-0937	H 10	12 t/8H
浜田地区広域 行政組合	浜田市 江津市	エコクリーンセンター	江津市波子町口321-1	0855-53-5081	H 18	98 t/24H
益田地区広域 市町村圏事務組合	益田市 津和野町 吉賀町	益田地区広域 クリーンセンター	益田市多田町1082-7	0856-31-4153	H 19	62 t/24H
合計		10施設				708.56t/日

注) () 内の市町村は処理を委託している。

【平成19年4月25日から休止中】

設置主体	構成市町村	施設名称	所在地	電話 (施設)	使用開始 年度	処理能力
安来市		安来市清瀬 クリーンセンター	島根県安来市清瀬町10- 1	0854-27-0727	H 6	52 t/16H

【ごみ燃料化施設】

設置主体	構成市町村	施設名称	所在地	電話 (施設)	使用開始 年度	処理能力
雲南市・飯南町 事務組合	雲南市 飯南町	雲南エネルギーセンター	雲南市加茂町三代1331-1	0854-49-6332	H 11	30 t/日

注) 雲南エネルギーセンターは、雲南市のうち旧大東町・旧加茂町・旧木次町・旧三刀屋町のごみを処理している。

【中継施設】

設置主体	構成市町村	施設名称	所在地	電話 (施設)	使用開始 年度	処理能力
大田市		大田可燃物中間処理施設	大田市静間町1797-20	0854-82-6749	H 14	45 t/5H
雲南市・飯南町 事務組合	雲南市 飯南町	いいしクリーンセンター	飯石郡飯南町都加賀 698-1	0854-72-9217	H 15	15 t/5H

注) 出雲市に処理委託している。

平成 29 年 3 月 31 日現在稼動

炉数	種類	処理方式	炉型式	年間処理量 (t/年)	余熱利用の状況	灰処理設備の有無		運転管理の体制	施工業者
						焼却灰	飛灰		
3	ガス化溶融・改質	シャフト式	全連続運転	61,146	発電 (場内利用), 発電 (場外利用)	無し	薬剤処理	委託	新日鐵
2	焼却	ストーカ式 (可動)	バッチ運転	3,046	無し	無し	薬剤処理	直営	(株)セキスイエンパイロメント
2	ガス化溶融・改質	回転式	全連続運転	56,524	場内温水, 場内蒸気, 発電 (場内利用), 発電 (場外利)	溶融処理	セメント固化, 薬剤処理	一部委託	(株)日立製作所・パブコック日立(株)特定建設工事共同企業体
1	焼却	ストーカ式 (可動)	バッチ運転	1,029	無し	無し	薬剤処理	直営	近畿工業(株)
1	焼却	固定床式	バッチ運転	1,486	無し	無し	薬剤処理	直営	日立金属(株)
1	焼却	その他	バッチ運転	57	無し	無し	無し	直営	
2	焼却	ストーカ式 (可動)	バッチ運転	6,131	場内温水	無し	薬剤処理	直営	(株)タクマ
2	焼却	ストーカ式 (可動)	バッチ運転	2,874	無し	その他	薬剤処理	一部委託	内海プラント(株)
2	ガス化溶融・改質	シャフト式	全連続運転	21,974	場内温水, 場内蒸気, 発電 (場内利用), 発電 (場外利)	溶融処理	薬剤処理	委託	JFEエンジニアリング(株)
2	焼却	ストーカ式 (可動)	全連続運転	17,049	無し	溶融処理	セメント固化, 薬剤処理, 溶融処理	委託	三菱重工

炉数	種類	処理方式	炉型式	年間処理量 (t/年)	余熱利用の状況	灰処理設備の有無		運転管理の体制	施工業者
						焼却灰	飛灰		
2	焼却	流動床式	准連続運転		無し	無し	セメント固化	委託	三井造船(株)

平成 29 年 3 月 31 日現在稼動

年間処理量 (t/年度)	生成物生産量 (t/年度)	燃料供給先の利用状況	処理対象廃棄物	運転管理の体制	施工業者
6,680	3,618	燃料用	可燃ごみ, 生ごみ (厨芥類), 廃食用油, プラスチック類	直営	(株)日本リサイクルマネジメント

平成 29 年 3 月 31 日現在稼動

年間処理量 (t/年)	処理内容	処理対象廃棄物	運転管理の体制	施工業者
7,935	破碎, 圧縮・梱包	可燃ごみ	直営	(株)タクマ
2,134	圧縮・梱包	可燃ごみ	直営	石川島播磨重工業(株)

(8) 不燃物処理施設整備状況(粗大ごみ処理施設含む)

市町村名	施設名称	所在地
松 江 市	西持田リサイクルプラザ	松江市西持田町621
松 江 市	川向リサイクルプラザ	松江市竹矢町1439-5
松 江 市	エコステーション松江	松江市西持田町627
松 江 市	美保関不燃物処理場	松江市美保関町千酌1307
松 江 市	姫津クリーンセンター	松江市東出雲町春日463
安 来 市	安来市高尾クリーンセンター	安来市清瀬町497-3
安 来 市	安来市広瀬一般廃棄物前処理施設	安来市広瀬町下山佐1473-3
安 来 市	安来市伯太農産廃棄物処理施設	安来市伯太町東母里1431
奥 出 雲 町	仁多クリーンセンター	仁多郡奥出雲町横田1539-6
出 雲 市	佐田クリーンセンター	出雲市佐田町大呂2865-1
出 雲 市	出雲リサイクルセンター	出雲市西神西町1732-3
出 雲 市	平田不燃物処理センター	出雲市十六島町1485-2
出 雲 市	出雲クリーンセンター	出雲市西神西町1732-3
出 雲 市	斐川クリーンステーション	出雲市斐川町学頭3215
大 田 市	大田不燃物処理場	大田市静間町713-1
大 田 市	大田市不燃物処分場	大田市仁摩町宅野1111-1
大 田 市	大田リサイクルセンター	大田市大田町野城口38-1
大 田 市	温泉津一般廃棄物処分場	大田市温泉津町湯里385-2
大 田 市	仁摩一般廃棄物処分場	大田市仁摩町仁万353-1
大 田 市	大田容器包装リサイクルセンター	大田市静間町713-2
浜 田 市	浜田市不燃ごみ処理場	浜田市生湯町935
江 津 市	江の川リサイクルセンター	江津市島の星町288-13
江 津 市	島の星クリーンセンター	
益 田 市	益田市リサイクルプラザ	益田市下波田町490
海 士 町	海士町リサイクルセンター	隠岐郡海士町大字福井484
海 士 町	海士町リサイクルセンター	
隠 岐 の 島 町	島後リサイクルセンター	隠岐郡隠岐の島町今津16
雲南市・飯南町事務組合	いいしクリーンセンター	飯石郡飯南町都加賀698-1
雲南市・飯南町事務組合	リサイクルプラザ	雲南市木次町里方1369-39
邑智郡総合事務組合	邑智クリーンセンターリサイクルセンター	邑智郡川本町大字川下3083-6
邑智郡総合事務組合	邑智クリーンセンターリサイクルプラザ	
鹿足郡不燃物処理組合	鹿足郡不燃物処理組合リサイクルプラザ	鹿足郡吉賀町幸地1319

平成29年3月31日現在

使用開始年度	処理能力 (t/日)	処理方式	年間処理量 (t/年)	資源回収量 (t/年)	運転管理	備考
H 10	16	選別, 圧縮・梱包	2,434	2,292	委託	リサイクルプラザ
H 14	64	選別, 圧縮・梱包	8,344	8,322	委託	リサイクルプラザ
H 14	59	併用	1,349	596	委託	粗大ごみ処理施設
H 7	5	選別, 圧縮・梱包			直営	その他
H 10	11	選別			直営	リサイクルプラザ
H 5	20	破碎	768	712	委託	粗大ごみ処理施設
H 3	4	圧縮	37	29	委託	粗大ごみ処理施設
H 3	6.9	圧縮	1	3	委託	粗大ごみ処理施設
H 11	7	併用	694	146	一部委託	粗大ごみ処理施設
H 6	3	圧縮・梱包	99	99	委託	ストックヤード
H 8	45	選別, 圧縮・梱包	2,884	2,355	委託	容器包装リサイクル推進施設
S 63	20	併用	425	180	委託	粗大ごみ処理施設
H 7	50	破碎	2,417	663	一部委託	粗大ごみ処理施設
H 8	13	破碎	292	134	委託	粗大ごみ処理施設
S 59	25	破碎			委託	粗大ごみ処理施設
H 27	8	破碎	1,306	268	委託	粗大ごみ処理施設
H 13	4	選別, 圧縮・梱包	1,082	1,064	委託	容器包装リサイクル推進施設
H 5	3	破碎・選別			委託	容器包装リサイクル推進施設
H 10	4	選別・圧縮・梱包			委託	容器包装リサイクル推進施設
H 23	2	選別, 圧縮・梱包	103	95	委託	容器包装リサイクル推進施設
H 4	20	破碎	1,653	285	直営	粗大ごみ処理施設
H 14	2.77	選別, 圧縮・梱包	997	997	一部委託	リサイクルセンター (補助金)
H 7	14	併用	546	149	一部委託	粗大ごみ処理施設
H 15	16	選別, 圧縮・梱包	1,434	815	委託	リサイクルセンター (補助金)
H 11	1	選別, 圧縮・梱包	99	99	直営	容器包装リサイクル推進施設, その他
H 11	5	圧縮	103	82	直営	粗大ごみ処理施設
H 13	2.7	選別, 圧縮・梱包	1,491	502	委託	リサイクルセンター (補助金)
H 15	2.4	選別	366	263	直営	リサイクルセンター (補助金)
H 16	12.5	選別, 圧縮・梱包	945	345	委託	リサイクルプラザ
H 16	1.7	圧縮・梱包	695	636	一部委託	リサイクルセンター (補助金)
H 11	5.0	併用	283	170	一部委託	粗大ごみ処理施設
H 16	6.1	圧縮・梱包	1,057	868	直営	リサイクルセンター (補助金)

(9) 埋立処分地施設整備状況

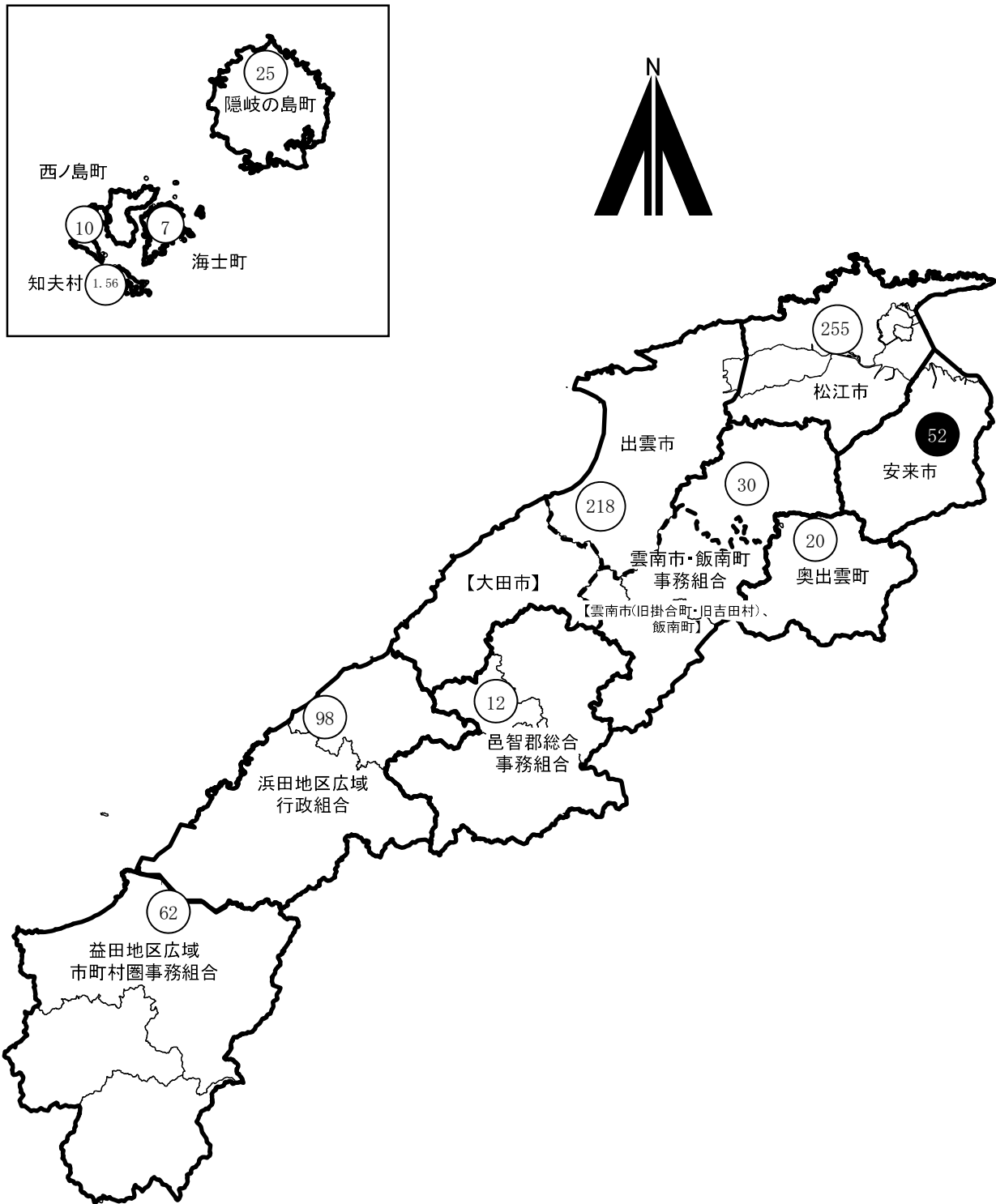
市町村名	施設名称	埋立場所	埋立物								埋立開始年	埋立地面積 (m ²)
			不燃ごみ	粗大ごみ	焼却残渣		溶融飛灰	溶融スラッグ	資源ごみ	その他		
					主灰	飛灰						
松江市	西持田不燃物処理場	山間	○	○							S 63	45,700
松江市	宍道不燃物処理場	〃	○								H 15	2,737
松江市	西持田最終処分場	〃			○	○	○	○			H 2	22,310
松江市	八束不燃物処理場	平地	○								S 61	6,597
松江市	鹿島不燃物処分場	山間	○								S 47	26,500
松江市	島根一般廃棄物最終処分場	〃	○								H 5	4,300
松江市	八雲最終処分場	〃			○						S 54	11,600
松江市	宍道最終処分場	〃			○						H 2	2,700
松江市	姫津埋立処分場	〃	○								H 10	7,057
安来市	安来市クリーンセンター穂日島	平地	○	○	○	○					H 5	19,000
安来市	安来市広瀬一般廃棄物最終処分場	山間	○	○	○	○					H 3	4,100
安来市	安来市伯太一般廃棄物最終処分場	〃	○	○	○	○					S 61	5,700
奥出雲町	最終処分場	〃	○	○	○	○					H 11	6,300
出雲市	平田不燃物処理センター	〃	○	○							S 63	9,050
出雲市	佐田クリーンセンター	〃	○	○	○				○		H 6	2,300
出雲市	神西一般廃棄物埋没処理場	〃	○	○	○	○		○			H 7	34,700
出雲市	斐川町不燃物処理場	〃	○	○							S 48	15,501
出雲市	斐川クリーンステーション	〃	○	○							H 8	6,600
大田市	大田不燃物処理場	〃	○	○	○						S 59	14,800
大田市	温泉津一般廃棄物処分場	〃	○	○	○						H 5	3,000
大田市	仁摩一般廃棄物処分場	〃	○	○	○						S 58	6,462
大田市	大田市不燃物処分場	〃	○	○	○						H 27	4,200
浜田市	浜田市不燃ごみ処理場	〃	○		○	○	○	○			H 4	16,000
浜田市	浜田市埋立処分場	平地	○		○	○	○	○			H 23	5,100
江津市	島の星クリーンセンター最終処分場	山間			○						H 7	8,600
益田市	益田市下波田埋立処理場	〃	○		○						S 60	18,400
益田市	小原最終処分場	〃	○								H 3	2,500
海士町	海士町一般廃棄物最終処分場	平地	○		○	○	○				H 10	3,000
西ノ島町	西ノ島町一般廃棄物最終処分場	山間	○	○		○	○				H 12	4,200
隠岐の島町	島後一般廃棄物最終処分場	〃	○		○	○	○				H 13	12,000
雲南市・飯南町事務組合	いいしクリーンセンター最終処分場	〃	○		○						H 16	630
雲南市・飯南町事務組合	埋立最終処分場	〃			○	○					H 15	5,200
雲南市・飯南町事務組合	加茂町不燃物処理場	〃	○								H 2	2,808
邑智郡総合事務組合	邑智クリーンセンター最終処分場	〃			○	○	○				H 11	3,550
鹿足郡不燃物処理組合	鹿足郡不燃物処理組合埋立処分地施設	〃			○						H 16	760
												343,962

平成 29 年 3 月 31 日現在

全体容量 (m ³)	埋立容量 (m ³ /年) 覆土を含む	埋立量 (t/年) 覆土を含まない	残余容量 (m ³)	遮水の方式	浸出水の処理												
					凝集沈殿	生物処理		砂ろ過	消毒	活性炭	キレート	促進酸化	下水道				
						脱窒素無	脱窒素有										
545,000	1,617	603	65,312	底部遮水工, 鉛直遮水工													○
6,000	0	埋立中	5,760	底部遮水工													○
156,641	1,925	1,659	21,373	底部遮水工, 鉛直遮水工	○		○		○			○		○			○
12,287	0	埋立終了	埋立終了	底部遮水工	○	○			○								
235,000	0	埋立終了	埋立終了	遮水なし				○									
16,000	1,506	埋立終了	埋立終了	底部遮水工	○	○			○								
61,795	0	埋立終了	埋立終了	鉛直遮水工			○		○	○	○						
9,330	0	埋立終了	埋立終了	底部遮水工	○		○	○	○	○							
27,000	0	埋立中	10,071	底部遮水工													○
53,115	0	埋立中	38,436	原地盤利用, 鉛直遮水工	○		○	○	○	○	○						
25,157	359	282	7,167	底部遮水工, 表面遮水工 (キャッピング)	○	○		○	○								
21,032	12	20	5,426	原地盤利用	○	○			○								
61,800	1,295	924	19,093	表面遮水工 (キャッピング)		○		○	○			○					
52,370	1,086	547	9,698	底部遮水工	○		○	○	○	○	○						
7,734	203	97	3,978	底部遮水工	○	○		○		○							
420,000	8,387	8,201	226,425	底部遮水工													○
50,920	0	埋立終了	埋立終了	遮水なし													○
42,200	2,996	1,159	17,743	底部遮水工													○
72,070	0	埋立終了	埋立終了	底部遮水工	○	○		○	○	○							
10,076	400	352	1,100	底部遮水工	○	○		○	○								
21,972	0	埋立終了	埋立終了	底部遮水工	○	○		○	○								
50,000	853	529	48,869	底部遮水工, 覆蓋 (屋根)	○	○		○	○	○							
75,000	0	埋立終了	埋立終了	底部遮水工	○	○		○	○	○	○						
62,000	913	1,131	51,444	底部遮水工, 覆蓋 (屋根)	○	○		○	○	○	○						
53,000	744	360	19,915	表面遮水工 (キャッピング)	○		○	○	○	○							
146,629	1,692	782	18,996	底部遮水工, その他遮水	○		○	○	○	○							
7,142	0	埋立終了	埋立終了	底部遮水工, その他遮水	○	○		○	○								
12,000	187	327	4,989	原地盤利用, 表面遮水工 (キャッピング)	○	○			○								
13,000	1,450	466	984	表面遮水工 (キャッピング)			○	○	○								
80,000	3,617	1,392	37,075	底部遮水工, 表面遮水工 (キャッピング)	○	○		○	○	○	○						
2,800	27	66	1,776	底部遮水工, 覆蓋 (屋根), 表面遮水工 (キャッピング)			○										○
28,500	1,173	482	10,012	底部遮水工, 鉛直遮水工, 表面遮水工 (キャッピング)	○												○
10,000	908	406	3,017	原地盤利用, 表面遮水工 (キャッピング)				○									○
14,300	688	884	3,663	底部遮水工	○	○		○	○	○	○						
3,100	152	188	2,355	底部遮水工, 覆蓋 (屋根)		○			○								○
2,464,970	32,190	20,857	634,677														

市町村名	施設名称	運営体制	所在地
松江市	西持田不燃物処理場	委託	松江市西持田町641
松江市	宍道不燃物処理場	一部委託	松江市宍道町東来待974
松江市	西持田最終処分場	直営	松江市西持田町621
松江市	八束不燃物処理場	直営	松江市八束町波入872
松江市	鹿島不燃物処分場	直営	松江市鹿島町武代398
松江市	島根一般廃棄物最終処分場	直営	松江市島根町加賀1929
松江市	八雲最終処分場	直営	松江市八雲町熊野3031
松江市	宍道最終処分場	直営	松江市宍道町佐々布1801
松江市	姫津埋立処分場	直営	松江市東出雲町春日463
安来市	安来市クリーンセンター穂日島	直営	安来市穂日島町491
安来市	安来市広瀬一般廃棄物最終処分場	一部委託	安来市広瀬町下山佐1473-3
安来市	安来市伯太一般廃棄物最終処分場	一部委託	安来市伯太町東母里2387-6
奥出雲町	最終処分場	一部委託	仁多郡奥出雲町横田1539-6
出雲市	平田不燃物処理センター	委託	出雲市十六島町1485-2
出雲市	佐田クリーンセンター	委託	出雲市佐田町大呂2865-1
出雲市	神西一般廃棄物埋没処理場	一部委託	出雲市西神西町1732-3
出雲市	斐川町不燃物処理場	直営	出雲市斐川町学頭4006
出雲市	斐川クリーンステーション	委託	出雲市斐川町学頭3215
大田市	大田不燃物処理場	委託	大田市静間町713-1
大田市	温泉津一般廃棄物処分場	委託	大田市温泉津町湯里385-2
大田市	仁摩一般廃棄物処分場	委託	大田市仁摩町仁万353-1
大田市	大田市不燃物処分場	委託	大田市仁摩町宅野1111-1
浜田市	浜田市不燃ごみ処理場	直営	浜田市生湯町935
浜田市	浜田市埋立処分場	直営	浜田市生湯町920
江津市	島の星クリーンセンター最終処分場	一部委託	江津市島の星町288-13
益田市	益田市下波田埋立処理場	委託	益田市下波田町490
益田市	小原最終処分場	委託	益田市美都町小原815
海士町	海士町一般廃棄物最終処分場	直営	隠岐郡海士町大字崎700-5
西ノ島町	西ノ島町一般廃棄物最終処分場	直営	隠岐郡西ノ島町大字美田850-3
隠岐の島町	島後一般廃棄物最終処分場	一部委託	隠岐郡隠岐の島町今津
雲南市・飯南町事務組合	いいしクリーンセンター最終処分場	直営	飯石郡飯南町都加賀698-1
雲南市・飯南町事務組合	埋立最終処分場	一部委託	雲南市木次町里方1369-13
雲南市・飯南町事務組合	加茂町不燃物処理場	委託	雲南市加茂町神原530-1
邑智郡総合事務組合	邑智クリーンセンター最終処分場	直営	邑智郡川本町大字川下3083-6
鹿足郡不燃物処理組合	鹿足郡不燃物処理組合理立処分場施設	直営	鹿足郡吉賀町幸地1319

(10) 焼却施設（溶融施設・ごみ燃料化施設含む）整備状況図（平成29年3月31日現在）



注) 12 施設（ごみ燃料化施設（雲南市・飯南町事務組合を含む））

790.56t/日

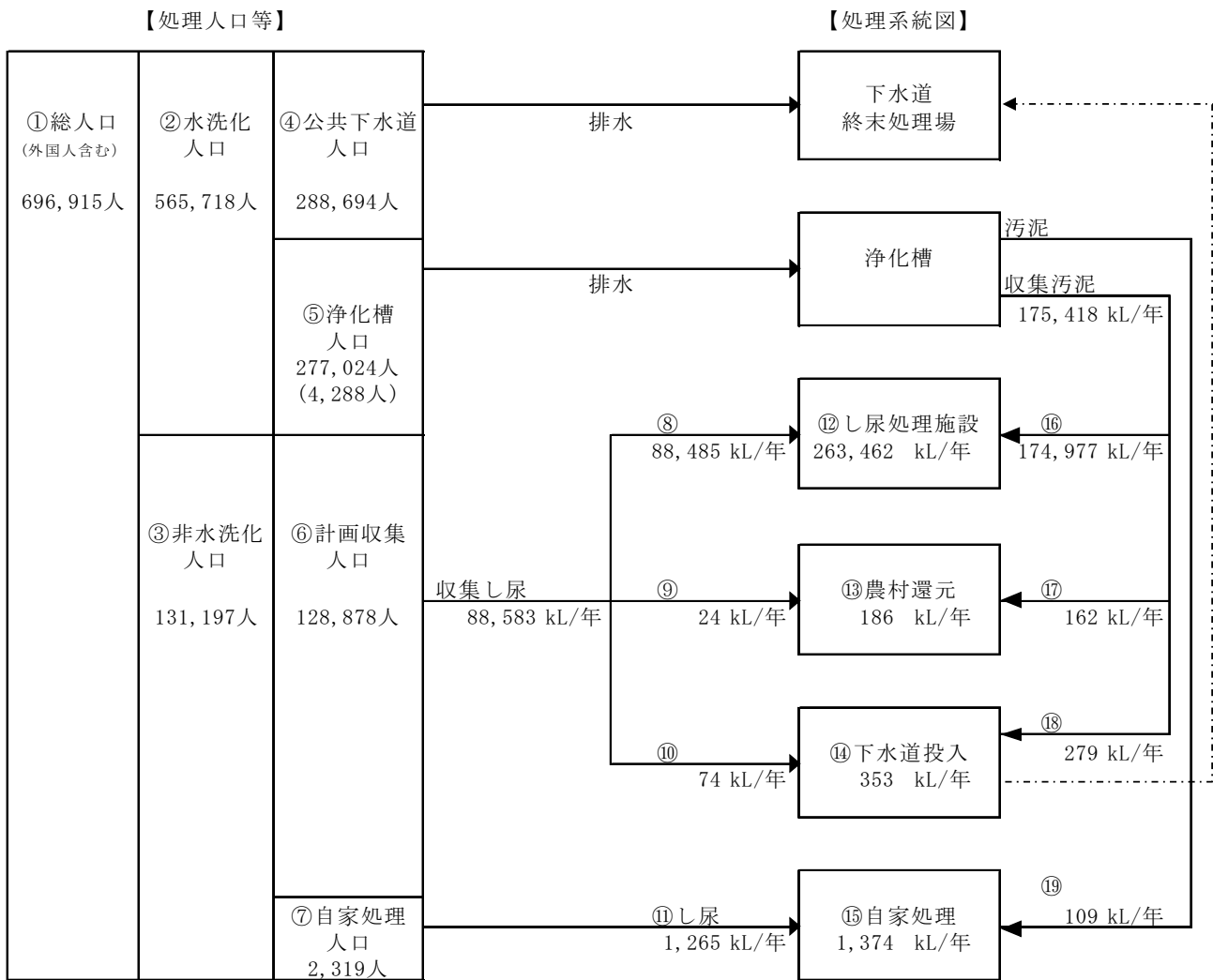
○内の数字は処理能力を示す。

●は休止中施設。

【 】の自治体は、それぞれの中継施設で圧縮・梱包処理後、出雲市の処理施設に搬入している。

2. し尿処理の概況

(1) し尿処理フロー（平成28年度実績）



浄化槽人口はコミュニティ・プラント含む。
 ()はコミュニティ・プラント人口。

水洗化率	②／①	=	81.2%	
非水洗化率	③／①	=	18.8%	
公共下水道水洗化率	④／①	=	41.4%	
浄化槽水洗化率	⑤／①	=	39.8%	
非水洗化人口における計画収集率	⑥／③	=	98.2%	
非水洗化人口における自家処理率	⑦／③	=	1.8%	
計画処理量(浄化槽汚泥含む)	(⑫+⑬+⑭) / 365	=	723.3 kL/日	
総処理量(計画処理量+自家処理量)	(⑫+⑬+⑭+⑮) / 365	=	727.1 kL/日	
1人1日当たりし尿計画処理量	(⑧+⑨+⑩) / ⑥ / 365 × 1000	=	1.88 L/人日	
1人1日当たりし尿排出量	(⑧+⑨+⑩+⑪) / ③ / 365 × 1000	=	1.88 L/人日	
1人1日当たり浄化槽汚泥計画処理量	(⑯+⑰+⑱) / ⑤ / 365 × 1000	=	1.73 L/人日	
1人1日当たり浄化槽汚泥排出量	(⑯+⑰+⑱+⑲) / ⑤ / 365 × 1000	=	1.74 L/人日	

(2) 衛生処理人口

市町村	総人口 (外国人含む) A	生活排水処理施設					
		下水道 B	コミュニティ ・プラント C	農業集落排水 処理施設 D	漁業集落 排水施設 E	合併処理 浄化槽(補) F	その他合併 浄化槽 G
松江市	204,507	154,610	1,450	20,015	5,820	2,474	1,298
安来市	40,018	17,315	86	6,556	0	5,013	1,608
小計	244,525	171,925	1,536	26,571	5,820	7,487	2,906
奥出雲町	13,066	2,405	0	3,764	0	4,072	323
雲南市	40,057	12,094	346	9,648	0	9,524	385
飯南町	5,096	2,508	0	185	0	1,817	10
出雲市	175,026	70,226	181	26,474	2,920	27,624	8,451
小計	233,245	87,233	527	40,071	2,920	43,037	9,169
大田市	36,258	7,467	0	542	0	4,356	1,984
川本町	3,442	0	0	357	0	1,387	0
美郷町	4,997	724	0	1,054	0	1,780	0
邑南町	11,092	2,550	0	3,965	0	2,648	392
浜田市	56,164	4,619	1,616	5,167	865	3,540	6,739
江津市	24,369	2,762	0	1,885	0	2,279	1,552
益田市	48,133	1,744	501	2,224	0	12,191	0
津和野町	7,806	2,094	0	56	0	1,769	159
吉賀町	6,306	1,699	0	450	0	1,061	294
小計	198,567	23,659	2,117	15,700	865	31,011	11,120
海士町	2,325	1,245	0	0	389	363	18
西ノ島町	2,928	399	0	0	1,505	28	0
知夫村	614	0	0	0	601	0	0
隠岐の島町	14,711	4,233	108	842	2,094	625	95
小計	20,578	5,877	108	842	4,589	1,016	113
合計	696,915	288,694	4,288	83,184	14,194	82,551	23,308

注) D~H は島根県独自調査結果

(平成 28 年度, 単位 : 人)

单独处理 净化槽 H	人 口 内 訳				污水衛生 处理率 (%) I / A	水洗化率 (%) J / A
	污 水 衛 生 处理人口 I B+C+D+E+F+G	水洗化人口 J H+I	非 水 洗 化 人 口			
			計画収集 人口 K	自家处理 人口 L		
11,300	185,667	196,967	7,540	0	90.8	96.3
2,146	30,578	32,724	7,294	0	76.4	81.8
13,446	216,245	229,691	14,834	0	88.4	93.9
414	10,564	10,978	2,088	0	80.9	84.0
326	31,997	32,323	7,734	0	79.9	80.7
185	4,520	4,705	312	79	88.7	92.3
10,913	135,876	146,789	28,237	0	77.6	83.9
11,838	182,957	194,795	38,371	79	78.4	83.5
4,202	14,349	18,551	17,584	123	39.6	51.2
390	1,744	2,134	1,308	0	50.7	62.0
346	3,558	3,904	1,093	0	71.2	78.1
249	9,555	9,804	1,288	0	86.1	88.4
15,421	22,546	37,967	16,849	1,348	40.1	67.6
7,193	8,478	15,671	8,479	219	34.8	64.3
12,800	16,660	29,460	18,630	43	34.6	61.2
1,438	4,078	5,516	1,938	352	52.2	70.7
636	3,504	4,140	2,011	155	55.6	65.7
42,675	84,472	127,147	69,180	2,240	42.5	64.0
98	2,015	2,113	212	0	86.7	90.9
622	1,932	2,554	374	0	66.0	87.2
0	601	601	13	0	97.9	97.9
820	7,997	8,817	5,894	0	54.4	59.9
1,540	12,545	14,085	6,493	0	61.0	68.4
69,499	496,219	565,718	128,878	2,319	71.2	81.2

(3) し尿処理の状況（市町村別）

市町村	収集量										し尿処理施設
	直営			委託			許可			合計	
	し尿	浄化槽汚泥	計	し尿	浄化槽汚泥	計	し尿	浄化槽汚泥	計		
松江市	0	0	0	3,908	0	3,908	0	10,800	10,800	14,708	3,908
安来市	0	0	0	0	0	0	4,051	7,162	11,213	11,213	4,051
小計	0	0	0	3,908	0	3,908	4,051	17,962	22,013	25,921	7,959
奥出雲町	0	0	0	0	0	0	1,674	4,640	6,314	6,314	1,674
雲南市	0	0	0	0	0	0	4,961	15,831	20,792	20,792	4,961
飯南町	0	0	0	0	0	0	837	1,877	2,714	2,714	837
出雲市	0	0	0	0	0	0	14,491	42,476	56,967	56,967	14,491
小計	0	0	0	0	0	0	21,963	64,824	86,787	86,787	21,963
大田市	0	0	0	0	0	0	16,634	11,631	28,265	28,265	16,634
川本町	512	2,257	2,769	0	0	0	0	0	0	2,769	512
美郷町	0	0	0	0	0	0	862	1,661	2,523	2,523	862
邑南町	0	0	0	0	0	0	859	4,117	4,976	4,976	859
浜田市	0	0	0	0	0	0	12,219	28,176	40,395	40,395	12,219
江津市	0	0	0	5,534	9,572	15,106	0	0	0	15,106	5,534
益田市	0	0	0	713	0	713	10,588	24,229	34,817	35,530	11,301
津和野町	0	0	0	0	0	0	2,273	2,531	4,804	4,804	2,273
吉賀町	0	0	0	0	0	0	2,146	1,727	3,873	3,873	2,146
小計	512	2,257	2,769	6,247	9,572	15,819	45,581	74,072	119,653	138,241	52,340
海士町	0	0	0	0	0	0	74	279	353	353	0
西ノ島町	0	0	0	0	0	0	551	1,884	2,435	2,435	551
知夫村	24	0	24	0	0	0	0	162	162	186	0
隠岐の島町	0	0	0	0	0	0	5,672	4,406	10,078	10,078	5,672
小計	24	0	24	0	0	0	6,297	6,731	13,028	13,052	6,223
合計	536	2,257	2,793	10,155	9,572	19,727	77,892	163,589	241,481	264,001	88,485

(平成 28 年度, 単位 : kL)

計画処理量								自家処理量			総処理量
下水道投入	農村還元	し尿	浄化槽汚泥			合計	し尿	浄化槽汚泥	計		
			し尿処理施設	下水道投入	農村還元						
0	0	3,908	10,800	0	0	10,800	14,708	0	0	0	14,708
0	0	4,051	7,162	0	0	7,162	11,213	0	0	0	11,213
0	0	7,959	17,962	0	0	17,962	25,921	0	0	0	25,921
0	0	1,674	4,640	0	0	4,640	6,314	0	0	0	6,314
0	0	4,961	15,831	0	0	15,831	20,792	0	0	0	20,792
0	0	837	1,877	0	0	1,877	2,714	40	0	40	2,754
0	0	14,491	42,476	0	0	42,476	56,967	0	0	0	56,967
0	0	21,963	64,824	0	0	64,824	86,787	40	0	40	86,827
0	0	16,634	11,631	0	0	11,631	28,265	116	0	116	28,381
0	0	512	2,257	0	0	2,257	2,769	0	0	0	2,769
0	0	862	1,661	0	0	1,661	2,523	0	0	0	2,523
0	0	859	4,117	0	0	4,117	4,976	0	0	0	4,976
0	0	12,219	28,176	0	0	28,176	40,395	499	0	499	40,894
0	0	5,534	9,572	0	0	9,572	15,106	1	0	1	15,107
0	0	11,301	24,229	0	0	24,229	35,530	22	0	22	35,552
0	0	2,273	2,531	0	0	2,531	4,804	422	0	422	5,226
0	0	2,146	1,727	0	0	1,727	3,873	165	109	274	4,147
0	0	52,340	85,901	0	0	85,901	138,241	1,225	109	1,334	139,575
74	0	74	0	279	0	279	353	0	0	0	353
0	0	551	1,884	0	0	1,884	2,435	0	0	0	2,435
0	24	24	0	0	162	162	186	0	0	0	186
0	0	5,672	4,406	0	0	4,406	10,078	0	0	0	10,078
74	24	6,321	6,290	279	162	6,731	13,052	0	0	0	13,052
74	24	88,583	174,977	279	162	175,418	264,001	1,265	109	1,374	265,375

(4) し尿処理施設整備状況

設置主体	施設名称	所在地	使用開始年度	処理能力(kl/日)	資源化能力(kl/日)	汚水処理
松江市	川向クリーンセンター	松江市竹矢町1439 0852-37-1045	H 10	71.4		その他
安来市	安来市対仙浄園汚泥再生処理センター	安来市東赤江町871 0854-22-2287	H 25	36		高負荷, 膜分離
出雲市	出雲環境センター	出雲市西園町4295-34 0853-28-0111	H 16	193	3	膜分離
大田市	大田し尿処理場	大田市静間町1797-20 0854-82-6749	H 7	73		高負荷
浜田市	浜田浄苑	浜田市治和町口742-1 0855-27-2797	H 8	125		高負荷, 膜分離
江津市	江津浄化センター	江津市敬川町2326-3 0855-53-0835	H 元	40		好二段, 焼却
益田市	久城が浜センター	益田市久城町1199-1 0856-22-1143	H 4	108		高負荷
西ノ島町	西ノ島町汚泥再生処理センター「びわ苑」	隠岐郡西ノ島町大字別府 365-2 08514-7-8366	S 63	10		高負荷
隠岐の島町	島後クリーンセンター	隠岐郡隠岐の島町 加茂小池 08512-2-5897	S 63	27	1	高負荷
雲南広域連合	雲南クリーンセンター	雲南市木次町里方568 0854-42-0481	H 3	90		標脱
邑智郡総合事務組合	志谷苑	邑智郡川本町大字因原 701-1 0855-72-0059	H 9	43		高負荷, 膜分離
鹿足郡事務組合	し尿処理施設 クリーンパルにちはら	鹿足郡津和野町瀧元668 0856-74-0301	S 59	27		標脱
合計		12施設		843.4	4	

注) 好二段……………好気性処理のうち二段活性汚泥処理方式
 高負荷……………高負荷脱窒素処理方式
 焼却……………焼却処理方式
 標脱……………標準脱窒素処理方式(旧低二段)
 膜分離……………膜分離処理方式

平成 29 年 3 月 31 日現在

処理方式		処理量				資源化量		運 転 管 理 体 制	関 係 市 町 村
汚泥処理	資源化 処理	し尿 (kl/年度)	浄化槽 汚泥 (kl/年度)	有機性 廃棄物 (t/年度)	その他 (t/年度)	堆肥化等 の固形物 (t/年度)	資源化物量 の区分		
脱水	助燃剤製造	3,908	10,800			768	資源化物の 排出量・売 却量	委託	
脱水	助燃剤製造	4,051	7,104		58			委託	
脱水	堆肥化	14,491	42,476	52		439	資源化物の 生産量	委託	
脱水, その他		16,634	11,631					直営	
脱水, 焼却		12,219	28,176					直営	
脱水, 焼却	堆肥化	5,245	9,219			31	資源化物の 排出量・売 却量	一部委 託	
脱水	その他	11,301	24,229					直営	
脱水	助燃剤製造	551	1,884					委託	
脱水, 乾燥	堆肥化	5,672	4,406			9	資源化物の 排出量・売 却量	委託	
脱水		7,472	22,348					一部委 託	奥出雲町 雲南市 飯南町
脱水	その他	2,522	8,388					委託	川本町 美郷町 邑南町 (江津市桜江町)
脱水		4,419	4,258		1,542			直営	津和野町 吉賀町
		88,485	174,919	52	1,600	1,247			

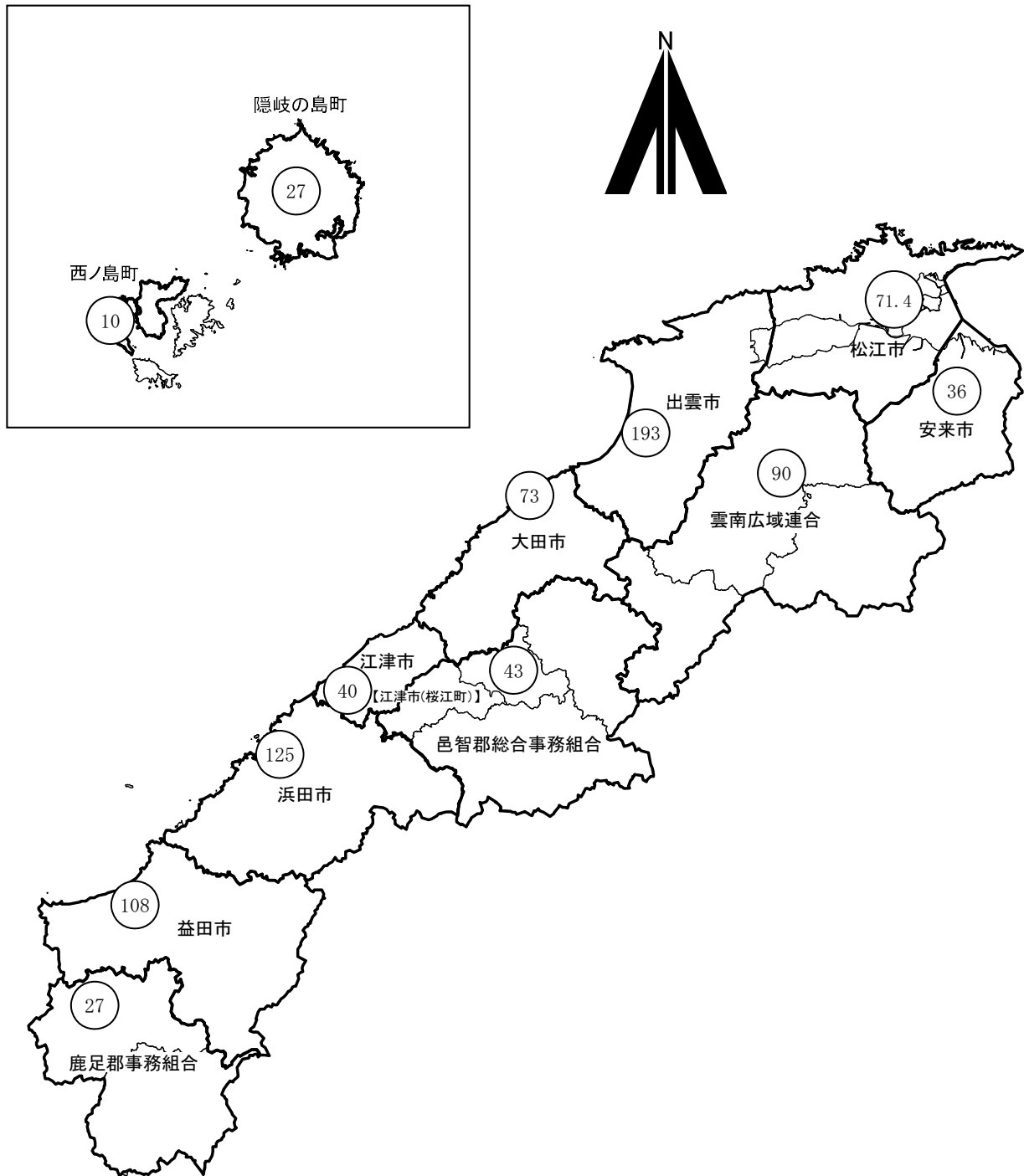
(5) コミュニティ・プラント施設整備状況

平成 29 年 3 月 31 日現在稼動

市町村	施設名称	汚水処理量	計画 1日 最大汚水量	管理 体制	使用開 始年度	処理方式	実処理 人口
松江市	松江市朝日ヶ丘団地地域 し尿処理施設	125,599 m ³ /年	680 m ³ /日	委託	S 63	長時間ばっ気	1,450 人
安来市	福頼団地 コミュニティプラント	3,057 m ³ /年	34 m ³ /日	委託	H 25	回分式活性汚泥	86 人
雲南市	中山浄化センター	30,097 m ³ /年	234 m ³ /日	委託	H 14	回分式活性汚泥	346 人
出雲市	出雲市武志団地地域 し尿処理施設	43,800 m ³ /年	124 m ³ /日	委託	S 60	回転板接触	181 人
浜田市	浜田市竹迫住宅団地地域 し尿処理施設	45,600 m ³ /年	400 m ³ /日	委託	H 元	長時間ばっ気	765 人
浜田市	浜田市笠柄住宅団地地域 し尿処理施設	66,793 m ³ /年	360 m ³ /日	委託	H 2	長時間ばっ気	678 人
浜田市	浜田市東福井住宅団地 コミュニティ・プラント	20,551 m ³ /年	100 m ³ /日	委託	H 8	長時間ばっ気	208 人
益田市	久城団地 地域し尿処理施設	19,722 m ³ /年	381 m ³ /日	委託	S 47	長時間ばっ気	501 人
隠岐の島町	奥津戸 コミュニティプラント	9,479 m ³ /年	55 m ³ /日	委託	H 12	接触ばっ気	108 人
合 計	9施設	364,698 m ³ /年	2,368 m ³ /日				4,323 人

注) 接触ばっ気……………接触ばっ気処理方式
 回分式活性汚泥…回分式活性汚泥処理方式
 回転板接触……………回転板接触処理方式
 長時間ばっ気……………長時間ばっ気処理方式

(6) し尿処理施設整備状況図（平成29年3月31日現在）



注) 12 施設

843.4t/日

○内の数字は処理能力を示す。

【 】の自治体は、処理委託している。

3. 廃棄物処理事業の概要

(1) 廃棄物処理事業従事職員

(平成 28 年度, 単位 : 人)

市町村	ごみ							し尿							合計
	一般職		技能職				小計	一般職		技能職				小計	
	事務系	技術系	収集・運搬	中間	最終	その他		事務系	技術系	収集・運搬	中間	最終	その他		
松江市	25	19					44	2						2	46
安来市	5						5								5
奥出雲町	1		1	4			6								6
雲南市	3						3								3
飯南町	1						1								1
出雲市	36						36	1						1	37
大田市	7	4	15	4			30	2	4				5	11	41
川本町															
美郷町	1						1								1
邑南町	3						3								3
浜田市	7		5	4			16	4			4			8	24
江津市	2			1			3	2						2	5
益田市	4		7				11	1	5					6	17
津和野町	1						1								1
吉賀町	1						1								1
海士町	1		1	1	1	3	7								7
西ノ島町		2					2								2
知夫村	2						2								2
隠岐の島町	7		6	4			17								17
合計	107	25	35	18	1	3	189	12	9		4		5	30	219
雲南広域連合								1						1	1
鹿足郡事務組合								2	3					5	5
益田地区広域市町村圏事務組合	3						3								3
鹿足郡不燃物処理組合		2		2			4								4
雲南市・飯南町事務組合	5			9	2		16								16
邑智郡総合事務組合	6						6	1						1	7
浜田地区広域行政組合	2	4					6								6
合計	16	6		11	2		35	4	3					7	42

(2) 委託・許可件数

(平成 28 年度, 単位 : 件)

市町村	ごみ								し尿							
	委託業 (法第6条)				許可業 (法第7条)				委託業 (法第6条)				許可業 (法第7条)			
	収集	中間	最終	計	収集	中間	最終	計	収集	中間	最終	計	収集	中間	最終	計
松江市	10			10	22	5		27	1			1	11			11
安来市	34	9		43	10	2		12	3	3		6	3			3
奥出雲町	3	2		5	7	2		9					4			4
雲南市					5	2		7					7			7
飯南町					1			1					1			1
出雲市	12	11		23	39	9		48					7			7
大田市	6			6	36			36					3			3
川本町													1			1
美郷町					1			1					2	1		3
邑南町					3			3					1			1
浜田市	6	1		7	9	2		11					5			5
江津市	4	1	1	6	4			4					4			4
益田市	6	2		8	14			14	1			1	4			4
津和野町	2			2	4	1		5								
吉賀町	6			6	4			4					4			4
海士町		1	1	2	1			1					2			2
西ノ島町	1			1	1			1								
知夫村	2			2									4			4
隠岐の島町	1	2		3	1			1	1			1	1			1
合 計	93	29	2	124	162	23		185	6	3		9	64	1		65
雲南広域連合													6			6
鹿足郡事務組合																
益田地区広域市町村圏事務組合																
鹿足郡不燃物処理組合																
雲南市・飯南町事務組合	6	9		15	49			49								
邑智郡総合事務組合	3	1		4												
浜田地区広域行政組合																
合 計	9	10		19	49			49					6			6

(3) 一般廃棄物処理事業者等関係整備状況

(平成 28 年度)

市町村	市町村内に主たる 事務所を有する業者数			従業員数(人)			
	ごみ	し尿	合計	収集運搬	中間処理	最終処分	合計
松江市	16	9	24	323	49		372
安来市	2	2	4	89	34		112
奥出雲町	2		2	13	4		17
雲南市	2	5	7	54	14		68
飯南町	1		1	8	11	1	20
出雲市	32	6	38	486	214		700
大田市	20	3	20	194			194
川本町	1	1	2				
美郷町	1	1	2	3	37		40
邑南町	3	1	4	52			52
浜田市	9	5	10	170	26	5	196
江津市	4	4	8	76	5	5	86
益田市	14	4	18	258	14	1	258
津和野町	4		4	83	5		88
吉賀町	6		6	3			3
海士町		1	1	3	3		3
西ノ島町							
知夫村							
隠岐の島町		1	1	6			6
合 計	117	43	152	1,821	416	12	2,215

注) 表中の数は、兼業及び兼務を含むため、合計値は重複する数を除いた実数を表す。

(4) 廃棄物事業経費 (市町村別)

①ごみ処理

市町村名	歳入						合計	歳出						
	特定財源							建設・改良費						
	国庫 支出金	県 支出金	地方債	使用料 手数料	その他	一般財源		工事費				調査費	組合 分担金	小計
							収集運搬	中間処理	最終	その他				
松江市			7,800	659,598	373,940	1,634,249	2,675,587			7,713				7,713
安来市				100,109	10,640	487,630	598,379		45,648			2,082		47,730
小計			7,800	759,707	384,580	2,121,879	3,273,966		45,648	7,713		2,082		55,443
奥出雲町			47,900	29,112	225	101,435	178,672		60,480					60,480
雲南市						444,660	444,660							
飯南町						107,622	107,622							
出雲市		17,599	41,900	722,371	382,806	851,593	2,016,269		416			44,290		44,706
小計		17,599	89,800	751,483	383,031	1,505,310	2,747,223		60,896			44,290		105,186
大田市			26,300	86,335	45,905	478,412	636,952			25,227				25,227
川本町						87,642	87,642							
美郷町						86,701	86,701							
邑南町						186,275	186,275							
浜田市			578,400	115,903	45,994	227,584	967,881		30,964					30,964
江津市	157,500			42,092	18,157	288,458	506,207			54,509	158,093			212,602
益田市					101,968	749,492	851,460							
津和野町				16,220	145	136,701	153,066						10,992	10,992
吉賀町				12,075	5	100,802	112,882						9,687	9,687
小計	157,500		604,700	272,625	212,174	2,342,067	3,589,066		30,964	79,736	158,093		20,679	289,472
海士町			17,800	11,091	12,328	45,908	87,127			9,952	6,192			16,144
西ノ島町	380,000		85,900	15,445	2,378	55,701	539,424		478,540					478,540
知夫村				3,970	697	17,109	21,776							
隠岐の島町			71,300	65,333	1,642	255,434	393,709		126,750	3,726				130,476
小計	380,000		175,000	95,839	17,045	374,152	1,042,036		615,242	9,918				625,160
合計	537,500	17,599	877,300	1,879,654	996,830	6,343,408	10,652,291		752,750	97,367	158,093	46,372	20,679	1,075,261

②し尿処理

市町村名	歳入						合計	歳出						
	特定財源							建設・改良費						
	国庫 支出金	県 支出金	地方債	使用料 手数料	その他	一般財源		工事費				調査費	組合 分担金	小計
							収集運搬	中間処理	最終	その他				
松江市				76,791	420	69,947	147,158							
安来市						102,203	102,203							
小計				76,791	420	172,150	249,361							
奥出雲町						14,596	14,596							
雲南市						49,890	49,890							
飯南町						8,602	8,602							
出雲市				61,580	2,946	284,834	349,360							
小計				61,580	2,946	357,922	422,448							
大田市					3	161,726	161,729							
川本町						35,084	35,084							
美郷町						34,054	34,054							
邑南町						65,890	65,890							
浜田市	142,359			24,260		619,659	786,278		653,940					653,940
江津市				13,018		86,433	99,451							
益田市				42	10,388	113,520	123,950	15,930						15,930
津和野町						38,882	38,882							
吉賀町						26,476	26,476							
小計	142,359			37,320	10,391	1,181,724	1,371,794	15,930	653,940					669,870
海士町						311	311							
西ノ島町				6,538		32,127	38,665				10,271			10,271
知夫村				169		90	259							
隠岐の島町			19,200			73,423	92,623		42,984					42,984
小計			19,200	6,707		105,951	131,858		42,984		10,271			53,255
合計	142,359		19,200	182,398	13,757	1,817,747	2,175,461	15,930	696,924		10,271			723,125

(平成 28 年度, 単位 : 千円)

出													合計
人件費	処理費			車両等	委託費				組合 分担金	研究 調査費	小計	その他	
	収集運搬	中間処理	最終処分		収集運搬	中間処理	最終処分	その他					
431,468	2,797	94,872	56,518		709,265	1,231,947	18,262	9,705			2,554,834	113,040	2,675,587
36,985	845	7,358	9,090		134,844	329,953	1,363				520,438	30,211	598,379
468,453	3,642	102,230	65,608		844,109	1,561,900	19,625	9,705			3,075,272	143,251	3,273,966
16,655	6,264	43,283	2,950		15,444	16,455	5,151				106,202	11,990	178,672
									444,660		444,660		444,660
									107,622		107,622		107,622
173,366		315,686	119,058		509,003	706,124	6,694	28,998			1,858,929	112,634	2,016,269
190,021	6,264	358,969	122,008		524,447	722,579	11,845	28,998	552,282		2,517,413	124,624	2,747,223
124,690	9,913	77,406	55,766	35,002	75,201	102,796	130,951				611,725		636,952
									87,642		87,642		87,642
									86,701		86,701		86,701
									186,275		186,275		186,275
90,198	3,367	35,628	2,631	23,328	221,842	94,329		35,575	411,536		918,434	18,483	967,881
31,979		37,852			59,069				164,705		293,605		506,207
98,393	4,552	398	1,341		181,145	74,633	21,369		468,773		850,604	856	851,460
					44,656				97,418		142,074		153,066
					25,302				77,893		103,195		112,882
345,260	17,832	151,284	59,738	58,330	607,215	271,758	152,320	35,575	1,580,943		3,280,255	19,339	3,589,066
33,641	1,569	11,912	3,619			18,816	1,426				70,983		87,127
8,083	719	10,286	1,692	12,738	14,850	12,215	301				60,884		539,424
67	4,780	3,975		637		11,661	655				21,775	1	21,776
128,184	6,285	42,372	550	6,163	15,771	41,222	3,773				244,320	18,913	393,709
169,975	13,353	68,545	5,861	19,538	30,621	83,914	6,155				397,962	18,914	1,042,036
1,173,709	41,091	681,028	253,215	77,868	2,006,392	2,640,151	189,945	74,278	2,133,225		9,270,902	306,128	10,652,291

(平成 28 年度, 単位 : 千円)

出													合計
人件費	処理費			車両等	委託費				組合 分担金	研究 調査費	小計	その他	
	収集運搬	中間処理	最終処分		収集運搬	中間処理	最終処分	その他					
63,300					39,831	42,453		932			146,516	642	147,158
		6			3,255	98,942					102,203		102,203
63,300		6			43,086	141,395		932			248,719	642	249,361
									14,596		14,596		14,596
									49,890		49,890		49,890
									8,602		8,602		8,602
2,474		12,072				320,782		12,140			347,468	1,892	349,360
2,474		12,072				320,782		12,140	73,088		420,556	1,892	422,448
53,649		93,164				14,916					161,729		161,729
									35,084		35,084		35,084
									34,054		34,054		34,054
									65,890		65,890		65,890
48,844		71,846						11,648			132,338		786,278
15,509		43,472				40,470					99,451		99,451
52,182	41,660				14,178						108,020		123,950
									38,882		38,882		38,882
									26,476		26,476		26,476
170,184	41,660	208,482			14,178	55,386		11,648	200,386		701,924		1,371,794
		311									311		311
		643				26,827					27,470	924	38,665
	259										259		259
		24,248				25,391					49,639		92,623
	259	25,202				52,218					77,679	924	131,858
235,958	41,919	245,762			57,264	569,781		24,720	273,474		1,448,878	3,458	2,175,461

(5) 廃棄物事業経費（事務組合別）

①ごみ処理

組 合 名	歳 入								建設・改良費			
	特 定 財 源						一般財源	合計	工事費			
	国庫 支出金	県 支出金	地方債	使用料 手数料	市町村 負担金	その他			収集 運搬	中間 処理	最終 処分	その他
雲南市・飯南町 事務組合				96,859	552,282	310	5,751	655,202		39,960		
邑智郡総合 事務組合				9,297	360,618	3,202	58,927	432,044				
浜田地区 広域行政組合				75,142	576,241	21,032	9	672,424				
益田地区広域 市町村圏事務組合				44,013	583,580	7	3,540	631,140				
鹿足郡不燃物 処理組合					81,183	17,510		98,693		20,679		
合計				225,311	2,153,904	42,061	68,227	2,489,503		60,639		

②し尿処理

組 合 名	歳 入								建設・改良費			
	特 定 財 源						一般財源	合計	工事費			
	国庫 支出金	県 支出金	地方債	使用料 手数料	市町村 負担金	その他			収集 運搬	中間 処理	最終 処分	その他
雲南広域連合				26,316	73,088	102		99,506				
邑智郡総合事務組合				19,338	135,028	29	5,274	159,669				
鹿足郡事務組合				5,110	65,358			70,468				
合計				50,764	273,474	131	5,274	329,643				

(平成 28 年度, 単位 : 千円)

歳 出														
調査費	小計	処理及び維持管理費										小計	その他	合計
		人件費	処理費			車輛等	委託費				調査費			
			収集 運搬	中間 処理	最終 処分		収集 運搬	中間処理	最終 処分	その他				
3,976	43,936	123,971	1,274	207,105	7,916	470	128,455	131,053	4,642	6,378		611,264	2	655,202
		45,510		43,160	2,019		56,195	117,259	4,728		47,213	316,084	115,960	432,044
		34,871		2,954		4,666		587,596				630,087	42,337	672,424
		9,186						354,092		247,418		610,696	20,444	631,140
	20,679	32,379		26,246	40			16,903		2,446		78,014		98,693
3,976	64,615	245,917	1,274	279,465	9,975	5,136	184,650	1,206,903	9,370	256,242	47,213	2,246,145	178,743	2,489,503

(平成 28 年度, 単位 : 千円)

歳 出														
調査費	小計	処理及び維持管理費										小計	その他	合計
		人件費	処理費			車輛等	委託費				調査費			
			収集 運搬	中間 処理	最終 処分		収集 運搬	中間処理	最終 処分	その他				
		2,534	5,527	90,916								98,977	529	99,506
		9,078		15,778			2,400	95,554			6,610	129,420	30,249	159,669
		33,496		32,775					4,197			70,468		70,468
		45,108	5,527	139,469			2,400	95,554	4,197		6,610	298,865	30,778	329,643

4. 浄化槽整備状況

(1) 年度別浄化槽設置状況

年度 保健所		H19年度	H20年度	H21年度	H22年度	H23年度	H24年度	H25年度	H26年度	H27年度	H28年度
		松江	設置基数 12,424 増加数 -480 増加率(%) ▲ 3.7	8,241 -4,183 ▲ 33.7	7,926 -315 ▲ 3.8	7,758 -168 ▲ 2.1	7,606 -152 ▲ 2.0	7,330 -276 ▲ 3.6	7,139 -191 ▲ 2.6	7,041 -98 ▲ 1.4	6,678 -363 ▲ 5.2
雲南	設置基数 6,329 増加数 -300 増加率(%) ▲ 4.5	5,473 -856 ▲ 13.5	5,578 105 1.9	5,687 109 2.0	5,745 58 1.0	5,817 72 1.3	5,825 8 0.1	5,923 98 1.7	5,988 65 1.1	6,050 62 1.0	
出雲	設置基数 19,958 増加数 8 増加率(%) 0.0	16,311 -3,647 ▲ 18.3	16,301 -10 ▲ 0.1	16,628 327 2.0	16,489 -139 ▲ 0.8	16,411 -78 ▲ 0.5	16,130 -281 ▲ 1.7	16,266 136 0.8	16,379 113 0.7	16,557 178 1.1	
県央	設置基数 8,812 増加数 174 増加率(%) 2.0	7,985 -827 ▲ 9.4	8,097 112 1.4	8,198 101 1.2	8,326 128 1.6	8,401 75 0.9	8,540 139 1.7	8,636 96 1.1	8,750 114 1.3	8,875 125 1.4	
浜田	設置基数 16,363 増加数 111 増加率(%) 0.7	14,556 -1,807 ▲ 11.0	14,697 141 1.0	14,803 106 0.7	14,936 133 0.9	15,007 71 0.5	15,066 59 0.4	15,199 133 0.9	15,369 170 1.1	15,503 134 0.9	
益田	設置基数 12,719 増加数 79 増加率(%) 0.6	12,361 -358 ▲ 2.8	12,393 32 0.3	12,489 96 0.8	12,618 129 1.0	12,702 84 0.7	12,906 204 1.6	13,052 146 1.1	13,206 154 1.2	13,325 119 0.9	
隠岐	設置基数 3,053 増加数 63 増加率(%) 2.1	2,746 -307 ▲ 10.1	2,693 -53 ▲ 1.9	2,705 12 0.4	2,712 7 0.3	2,648 -64 ▲ 2.4	2,658 10 0.4	2,652 -6 ▲ 0.2	2,681 29 1.1	2,693 12 0.4	
合計	設置基数 79,658 増加数 -345 増加率(%) ▲ 0.4	67,673 -11,985 ▲ 15.0	67,685 12 0.0	68,268 583 0.9	68,432 164 0.2	68,316 -116 ▲ 0.2	68,264 -52 ▲ 0.1	68,769 505 0.7	69,051 282 0.4	69,509 458 0.7	

(2) 市町村別・規模別浄化槽設置状況 (平成28年度末)

(単位: 基)

H C	規模 市町村	5~10人	11~20人	21~50人	51~100人	101 ~200人	201 ~500人	501 ~1000人	1001人~	計
		松江	松江市	2,666	229	226	64	38	21	19
安来市	2,851		127	162	39	32	8	3	2	3,224
小計	5,517		356	388	103	70	29	22	21	6,506
雲南	奥出雲町	3,501	133	168	25	19	9	2	7	3,864
	雲南市	1,355	34	70	8	3	2	2	3	1,477
	飯南町	647	12	25	13	8	4	0	0	709
	小計	5,503	179	263	46	30	15	4	10	6,050
出雲	出雲市	14,214	820	1,164	164	83	65	23	24	16,557
	小計	14,214	820	1,164	164	83	65	23	24	16,557
県央	大田市	4,970	306	445	80	43	24	3	6	5,877
	川本町	706	66	72	24	11	7	3	0	889
	美郷町	698	27	36	7	6	4	2	0	780
	邑南町	1,235	27	33	12	5	5	10	2	1,329
	小計	7,609	426	586	123	65	40	18	8	8,875
浜田	浜田市	8,855	762	830	157	79	56	17	14	10,770
	江津市	4,141	205	300	46	15	21	3	2	4,733
	小計	12,996	967	1,130	203	94	77	20	16	15,503
益田	益田市	9,511	612	759	156	77	39	13	9	11,176
	津和野町	1,230	76	77	13	3	7	4	0	1,410
	吉賀町	639	29	50	10	6	3	1	1	739
	小計	11,380	717	886	179	86	49	18	10	13,325
隠岐	海士町	320	8	9	3	0	2	0	0	342
	西ノ島町	365	17	22	2	2	2	0	2	412
	知夫村	16	3	1	3	0	1	0	1	25
	隠岐の島町	1,550	127	151	41	21	17	6	1	1,914
	小計	2,251	155	183	49	23	22	6	4	2,693
合計		59,470	3,620	4,600	867	451	297	111	93	69,509

(3) 浄化槽設置整備事業実績 (個人設置型・平成28年度末)

(単位: 基)

市町村	旧市町村	～H18累計	H19	H20	H21	H22	H23	H24	H25	H26	H27	H28	累積
松江市	松江市 ※	1,059											1,085
	東出雲町 ※	26											
浜田市	◆	733	109	134	103	109	99	14	143	98	95	104	1,741
出雲市	出雲市 ※	4,791	249	241	197	192	219	243	223	208	203	196	7,988
	斐川町 ※	973	17	15	13	8							
益田市	◆	601	12	10	116	149	151	129	141	130	125	128	1,692
大田市		945	62	63	54	52	51	50	50	33	38	42	1,440
安来市	※◆	1,056	7	22	10	16	9	4	6	4	5	5	1,144
江津市		553	44	43	34	47	28	28	33	31	35	36	912
雲南市	※◆	652											652
奥出雲 ^甲	※◆	440											440
飯南町	※◆	104											104
川本町		267	12	9	17	17	15	24	16	9	15	16	417
美郷町	◆	156											156
邑南町	◆	364											364
津和野 ^甲		513	17	19	18	15	10	15	21	8	12	14	662
吉賀町		284	15	9	9	9	13	14	16	13	5	11	398
海士町	◎	8											8
西ノ島町	◎												
知夫村	◎	2											2
隠岐の島町	◎	220	7	17	11	6	1	1					263
合計		13,747	551	582	582	620	596	522	649	534	533	552	19,468

※は、宍道湖中海流域。◆は、豪雪地帯 (一部含む)。◎は、離島振興地域。

(4) 市町村設置型浄化槽整備実績 (平成28年度末)

(単位: 基数)

事業名・年度	市町村整備推進事業 (特定地域生活排水処理事業)						個別排水処理施設整備事業						小規模集合 排水処理施設整備事業						
	市町村	～H24	H25	H26	H27	H28	累計	～H24	H25	H26	H27	H28	累計	～H24	H25	H26	H27	H28	累計
松江市 ※	556						556	6					6	1					1
浜田市 ◆	420	18	19	31			488	58	3				61						
出雲市 ※	753	64	43	54	46		960	202					202		1				1
益田市 ◆																			
大田市	357	44	68	62	58		589												
安来市 ※ ◆	659	51	46	35	26		817	56					56	3					3
江津市								93					93	1					1
雲南市 ※ ◆	2,654	56	58	49	46		2,863	84					84						
奥出雲町 ※ ◆	613	38	35	28	18		732												
飯南町 ※ ◆	405	20	20				445	38			14	13	65						
川本町																			
美郷町 ◆	332	15	6	14	12		379	82					82	6					6
邑南町 ◆	732	13	16	12	13		786							2					2
津和野町																			
吉賀町																			
海士町 ◎	232						232												
西ノ島町 ◎	32						32	40	3	2	5	2	52						
知夫村 ◎																			
隠岐の島町 ◎	131						131		8	6	12	2	28						
合計	7,876	319	311	285	219		9,010	659	14	8	31	17	729	13	1				14

※は、宍道湖中海流域。◆は、豪雪地帯(一部含む)。◎は、離島振興地域。

(5) 浄化槽法定検査（法第11条）実施状況

(単位：基数)

H C	市町村		H19年度	H20年度	H21年度	H22年度	H23年度	H24年度	H25年度	H26年度	H27年度	H28年度	
		旧市町村											
松 江	松江市	松江市	1,612	1,594	1,444	1,664	1,721	1,753	2,098	2,210	2,114	2,223	
		鹿島町											
		島根町											
		美保関町											
		八雲村											
		玉湯町											
		宍道町											
		八束町											
		東出雲町	76	75	76	81							
		安来市	1,544	1,587	1,726	1,871	1,945	1,959	1,914	2,584	2,202	2,622	
広瀬町													
伯太町													
	小計	3,232	3,256	3,246	3,616	3,666	3,712	4,012	4,794	4,316	4,845		
雲 南	雲南市	大東町	2,427	2,509	2,648	2,785	2,885	3,001	3,068	3,230	3,291	3,344	
		加茂町											
		木次町											
		三刀屋町											
		吉田村											
		掛合町	813	864	823	962	988	1,087	1,042	1,194	1,156	1,236	
		奥出雲町											仁多町
		横田町											
		飯南町	304	377	420	443	442	522	515	555	583	587	
		頼原町											
	赤来町												
	小計	3,544	3,750	3,891	4,190	4,315	4,610	4,625	4,979	5,030	5,167		
出 雲	出雲市	出雲市	6,165	6,726	7,117	7,461	11,174	11,296	11,804	11,783	12,896	13,189	
		平田市											
		佐田町											
		多伎町											
		湖陵町											
		大社町											
	斐川町	900	877	851	844								
	小計	7,065	7,603	7,968	8,305	11,174	11,296	11,804	11,783	12,896	13,189		
県 央	大田市	大田市	1,462	1,812	1,899	2,080	2,166	2,486	3,085	3,176	3,861	3,628	
		温泉津町											
		仁摩町											
		川本町	313	361	382	387	403	548	506	606	641	606	
		美郷町	381	393	425	451	470	561	590	610	624	638	
		邑智町											
		大和村	728	849	933	975	1,020	1,109	1,121	1,147	1,179	1,167	
		羽須美村											
		瑞穂町											
		石見町											
	小計	2,884	3,415	3,639	3,893	4,059	4,704	5,302	5,539	6,305	6,039		
浜 田	浜田市	浜田市	1,907	2,404	2,457	2,735	3,694	4,804	6,252	6,277	6,616	6,177	
		金城町											
		旭町											
		弥栄村											
		三隅町	730	968	987	1,093	1,472	2,049	2,678	2,644	2,801	2,876	
	江津市	江津市											
	桜江町												
	小計	2,637	3,372	3,444	3,828	5,166	6,853	8,930	8,921	9,417	9,053		
益 田	益田市	益田市	1,668	2,454	2,521	2,702	2,931	5,932	6,004	6,831	7,172	6,998	
		美都町											
		匹見町											
		津和野町	420	565	572	576	599	732	870	888	961	949	
		日原町											
	吉賀町	336	347	347	357	377	528	574	590	623	607		
	柿木村												
	六日市町												
	小計	2,424	3,366	3,440	3,635	3,907	7,192	7,448	8,309	8,756	8,554		
隠 岐	海士町	203	195	180	216	226	254	257	257	253	257		
	西ノ島町	152	152	170	169	173	206	216	254	255	266		
	知夫村	18	18	11	12	11	11	11	11	11	11		
	隠岐の島町	西郷町	544	846	824	952	753	808	1,003	941	1,193	1,264	
		布施村											
		五箇村											
都万村													
	小計	917	1,211	1,185	1,349	1,163	1,279	1,487	1,463	1,712	1,798		
	合計	22,703	25,973	26,813	28,816	33,450	39,646	43,608	45,788	48,432	48,645		

5. 参 考 资 料

島根県における一般廃棄物処理体制

平成 29 年 4 月 1 日現在

市町村	し尿処理体制	可燃ごみ処理体制	不燃ごみ処理体制
松江市	単独処理		
安来市	単独処理	委託処理（民間）	単独処理
奥出雲町	雲南広域連合	単独処理	
雲南市		雲南市・飯南町事務組合	
飯南町		(中間処理後) 出雲市へ委託	
出雲市	単独処理		
大田市	単独処理	(中間処理後) 出雲市へ委託	単独処理
川本町	邑智郡総合事務組合		
美郷町			
邑南町			
江津市	委託処理（旧桜江町）	浜田地区広域行政組合	単独処理
	単独処理（旧江津市）		
浜田市	単独処理		単独処理
益田市	単独処理	益田地区広域 市町村圏事務組合	単独処理
津和野町	鹿足郡事務組合		鹿足郡不燃物 処理組合
吉賀町			
西ノ島町	単独処理		
海士町	単独処理（下水道投入）	単独処理	
知夫村	単独処理（農村還元）	単独処理	
隠岐の島町	単独処理		

市町村数

広域処理	8	8	7
単独処理	10	7	12
委託処理	—	3	—
委託等併用	1	1	—
合計	19	19	19

注) 委託等併用とは、1自治体にて単独処理と委託処理等2つの処理体制があることを示す。

廃棄物処理関係一部事務組合一覧表

組 合	種 別		郵便番号	所在地	電話番号
	ごみ	し尿			
雲 南 広 域 連 合		○	690－ 2403	雲南市三刀屋町下熊谷1773-1	0854-42-0481
雲南市・飯南町事務組合	○		690－ 2701	雲南市掛合町掛合1261-3	0854-62-9550
邑智郡総合事務組合	○	○	696－ 0001	邑智郡川本町大字川本545-1	0855-72-2777
浜田地区広域行政組合	○		697－ 8501	浜田市野原町859-1	0855-23-1468
益 田 地 区 広 域 市 町 村 圏 事 務 組 合	○		698－ 0004	益田市東町30-80	0856-31-8300
鹿 足 郡 事 務 組 合		○	699－ 5206	鹿足郡津和野町瀧元668	0856-74-0301
鹿足郡不燃物処理組合	○		699－ 5515	鹿足郡吉賀町幸地1319	0856-77-1568
合 計	5	3			

平成 29 年 4 月 1 日現在

関係市町村	設立年月日	備考
雲南市、奥出雲町、飯南町	H 11. 8. 1	雲南環境衛生組合の事務を承継
雲南市、飯南町	H 17. 1. 1	頓原町、赤来町の合併に伴い、名称変更した年月
川本町、美郷町、邑南町、江津市（旧桜江町し尿のみ）	H 6. 4. 1	
浜田市、江津市	S 28. 10. 26	
益田市、津和野町、吉賀町	S 45. 10. 31	
津和野町、吉賀町	H 23. 4. 1	鹿足郡環境衛生組合から名称変更した年月
津和野町、吉賀町	H 14. 4. 1	

島根県の廃棄物行政機関

平成 29 年 12 月 1 日現在

保健所	所在地住所	担当	電話番号	所管区域
松江保健所	〒690-0011 松江市東津田町 1741-3	環境衛生部環境保全課	0852-23-1318	松江市 安来市
雲南保健所	〒699-1396 雲南市木次町里方 531-1	環境衛生部環境保全課	0854-42-9668	雲南市 奥出雲町 飯南町
出雲保健所	〒693-0021 出雲市塩治町 223-1	環境衛生部環境保全課	0853-21-1197	出雲市
県央保健所	〒694-0041 大田市長久町長久ハ 7-1	環境衛生部環境保全課	0854-84-9809	大田市 川本町 美郷町 邑南町
浜田保健所	〒697-0041 浜田市片庭町 254	環境衛生部環境保全課	0855-29-5560	浜田市 江津市
益田保健所	〒698-0007 益田市昭和町 13-1	環境衛生部環境保全課	0856-31-9554	益田市 津和野町 吉賀町
隠岐保健所	〒685-8601 隠岐郡隠岐の島町 港町塩口 24	環境衛生部環境衛生課	08512-2-9719	海士町 西ノ島町 知夫村 隠岐の島町
廃棄物対策課	〒690-0887 松江市殿町 128 島根県庁	施設整備グループ 指導グループ	0852-22-6151 0852-22-5261	

平成 28 年度 一般廃棄物処理の現況

(平成 30 年 2 月)

島根県環境生活部廃棄物対策課

〒690-0887 島根県松江市殿町128番地

TEL : 0852-22-5111 (代表)

0852-22-6151 (直通)

FAX : 0852-22-6738

E-mail : haikibutu@pref.shimane.lg.jp

HP アドレス : <http://www.pref.shimane.lg.jp/haikibutsu/>

本書は再生紙を使用しています。