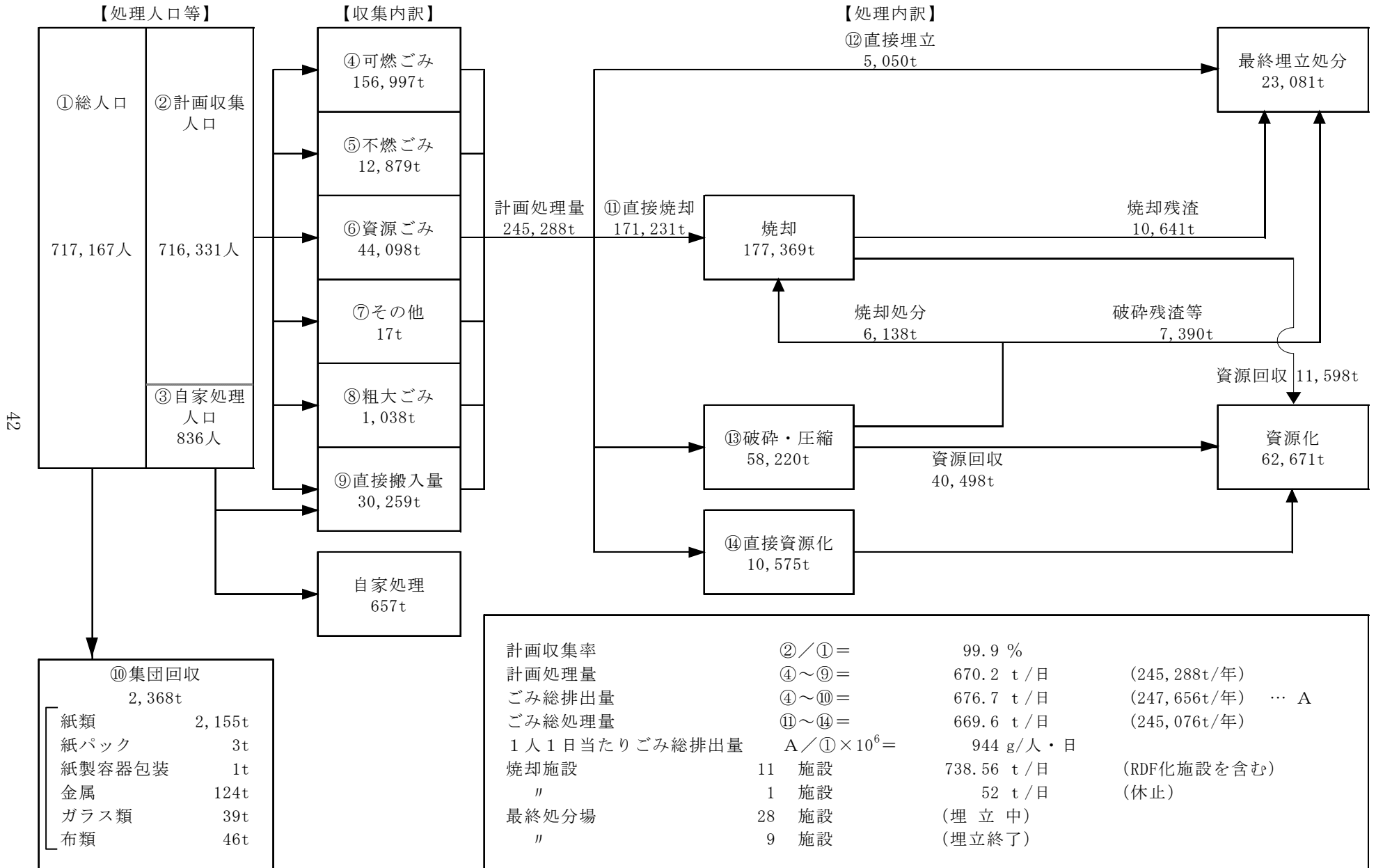


II 資料編

1. ごみ処理の概況

(1) ごみ処理フロー (平成23年度実績)



(2) ごみ処理の状況(市町村別)

市町村	ごみ処理人口			排出量の内訳											
	計画 収集人口	人自 家処 理	総人口	収集ごみ量					直接搬入						
				可燃 ごみ	不燃 ごみ	資源 ごみ	その 他	粗大 ごみ	可燃 ごみ	不燃 ごみ	資源 ごみ	その 他	粗大 ごみ		
松江市	206,575	0	206,575	49,440	1,892	20,987	0	548	72,867	6,393	122	328	0	0	6,843
安来市	42,178	0	42,178	7,781	100	2,304	0	13	10,198	522	29	133	0	346	1,030
小計	248,753	0	248,753	57,221	1,992	23,291	0	561	83,065	6,915	151	461	0	346	7,873
奥出雲町	13,837	656	14,493	2,692	77	215	0	0	2,984	550	0	0	472	277	1,299
雲南市	42,619	0	42,619	6,710	291	1,326	17	0	8,344	747	382	596	4	170	1,899
飯南町	5,548	0	5,548	850	39	147	0	0	1,036	267	11	49	4	190	521
出雲市	173,539	0	173,539	43,202	6,655	8,176	0	49	58,082	2,713	841	368	0	0	3,922
小計	235,543	656	236,199	53,454	7,062	9,864	17	49	70,446	4,277	1,234	1,013	480	637	7,641
大田市	38,646	0	38,646	7,092	684	1,528	0	0	9,304	873	988	2	0	0	1,863
川本町	3,790	0	3,790	475	65	163	0	9	712	348	63	10	2	14	437
美郷町	5,483	0	5,483	499	65	261	0	19	844	151	64	10	0	14	239
邑南町	11,989	0	11,989	1,070	116	573	0	32	1,791	477	133	20	0	32	662
浜田市	59,014	0	59,014	13,652	1,496	3,542	0	0	18,690	2,127	719	0	0	0	2,846
江津市	25,634	129	25,763	4,805	654	982	0	0	6,441	863	124	92	0	0	1,079
益田市	50,311	51	50,362	12,108	500	2,989	0	108	15,705	1,043	108	0	0	0	1,151
津和野町	8,521	0	8,521	1,720	0	354	0	146	2,220	28	0	0	0	28	56
吉賀町	6,857	0	6,857	1,101	0	226	0	48	1,375	0	0	0	0	226	226
小計	210,245	180	210,425	42,522	3,580	10,618	0	362	57,082	5,910	2,199	134	2	314	8,559
海士町	2,322	0	2,322	415	8	8	0	9	440	453	53	38	43	60	647
西ノ島町	3,217	0	3,217	946	68	19	0	0	1,033	311	140	0	0	41	492
知夫村	624	0	624	105	6	6	0	44	161	0	0	0	0	0	0
隠岐の島町	15,627	0	15,627	2,334	163	292	0	13	2,802	3,840	900	183	124	0	5,047
小計	21,790	0	21,790	3,800	245	325	0	66	4,436	4,604	1,093	221	167	101	6,186
合計	716,331	836	717,167	156,997	12,879	44,098	17	1,038	215,029	21,706	4,677	1,829	649	1,398	30,259

注) リサイクル率(%) = (資源化量+集団回収量) / (処理合計+集団回収量) × 100

1人1日当たりごみ排出量(g) = ごみ総排出量(t) ÷ 総人口 ÷ 年間日数(366日) × 10⁶

(平成 23 年度, 単位:t)

集团 回収量	ごみ 総排出量	自家 処理 量	ごみ 処 理 の 内 訳									1人1日 当たり ごみ 排出量 (g/人・日)	リサイクル 率(%)
			処理内訳				処理合計 A+B+C+D	最 終 処 分			資源化		
			直接 焼却 A	直接 資源化 B	焼却以外 の中間 処理C	直接 埋立 D		直接 埋立	焼却残さ	破砕圧 縮残さ			
335	80,045	0	55,343	0	24,236	131	79,710	131	1,839	227	26,493	1,059	33.5
0	11,228	0	8,303	1,887	909	129	11,228	129	0	236	3,167	727	28.2
335	91,273	0	63,646	1,887	25,145	260	90,938	260	1,839	463	29,660	1,003	32.9
383	4,666	170	3,242	0	569	472	4,283	472	313	121	188	880	12.2
0	10,243	0	959	1,638	7,646	0	10,243	0	101	826	5,649	657	55.1
0	1,557	0	1,117	152	288	0	1,557	0	119	41	285	767	18.3
1,125	63,129	219	45,915	1,845	10,201	4,043	62,004	4,043	4,379	1,172	11,116	994	19.4
1,508	79,595	389	51,233	3,635	18,704	4,515	78,087	4,515	4,912	2,160	17,238	921	23.6
0	11,167	0	7,860	0	3,095	0	10,955	0	763	1,278	1,736	789	15.8
0	1,149	0	627	167	353	2	1,149	2	78	31	481	828	41.9
0	1,083	0	592	170	321	0	1,083	0	75	26	459	540	42.4
0	2,453	0	1,338	379	736	0	2,453	0	168	64	1,034	559	42.2
0	21,536	222	15,779	1,971	3,774	12	21,536	12	459	1,342	5,134	997	23.8
0	7,520	38	5,668	0	1,852	0	7,520	0	161	571	1,689	798	22.5
275	17,131	8	13,151	2,366	1,327	12	16,856	12	493	232	3,506	929	22.1
250	2,526	0	1,748	0	528	0	2,276	0	68	90	526	810	30.7
0	1,601	0	1,101	0	500	0	1,601	0	39	85	464	638	29.0
525	66,166	268	47,864	5,053	12,486	26	65,429	26	2,304	3,719	15,029	859	23.6
0	1,087	0	911	0	135	41	1,087	41	166	20	115	1,279	10.6
0	1,525	0	1,298	0	19	208	1,525	208	290	0	19	1,295	1.2
0	161	0	105	0	56	0	161	0	6	5	51	705	31.7
0	7,849	0	6,174	0	1,675	0	7,849	0	1,124	1,023	559	1,372	7.1
0	10,622	0	8,488	0	1,885	249	10,622	249	1,586	1,048	744	1,332	7.0
2,368	247,656	657	171,231	10,575	58,220	5,050	245,076	5,050	10,641	7,390	62,671	944	26.3

(3) 1人1日当たり総排出量別・リサイクル率別市町村一覧（平成23年度）

順位	1位	2位	3位	4位	5位	6位	7位
1人1日ごみ排出量 (g/人・日)	美郷町 (1位)	邑南町 (3位)	吉賀町 (2位)	雲南市 (4位)	知夫村 (5位)	安来市 (6位)	飯南町 (7位)
	540	559	638	657	705	727	767
リサイクル率	雲南市 (1位)	美郷町 (2位)	邑南町 (4位)	川本町 (3位)	松江市 (7位)	知夫村 (10位)	津和野町 (8位)
	55.2%	42.4%	42.2%	41.9%	33.5%	31.7%	30.7%

順位	8位	9位	10位	11位	12位	13位	14位
1人1日ごみ排出量 (g/人・日)	大田市 (12位)	江津市 (13位)	津和野町 (9位)	川本町 (11位)	奥出雲町 (14位)	益田市 (15位)	出雲市 (17位)
	789	798	810	828	880	929	994
リサイクル率	吉賀町 (5位)	安来市 (6位)	浜田市 (9位)	江津市 (11位)	益田市 (12位)	出雲市 (14位)	飯南町 (16位)
	29.0%	28.2%	23.8%	22.5%	22.1%	19.4%	18.3%

順位	15位	16位	17位	18位	19位
1人1日ごみ排出量 (g/人・日)	浜田市 (16位)	松江市 (18位)	海士町 (19位)	西ノ島町 (20位)	隠岐の島町 (21位)
	997	1,059	1,279	1,295	1,372
リサイクル率	大田市 (15位)	奥出雲町 (18位)	海士町 (19位)	隠岐の島町 (20位)	西ノ島町 (21位)
	15.9%	12.2%	10.6%	7.1%	1.3%

注) () は前年度の順位

(4) ごみの収集体制・分別状況（生活系）

平成23年度

市町村	ごみの処理体制									ごみの分別状況				
	収集・運搬			中間処理			埋立			可燃	不燃	資源	その他	粗大
	直営	委託	許可	直営	委託	許可	直営	委託	許可					
松江市		○		○	○	○	○	○	○	○		○		○
安来市		○	○	○	○		○			○	○	○		○
奥出雲町		○		○	○		○	○		○	○	○		
雲南市		○		○	○		○	○		○	○	○	○	
飯南町		○		○	○		○	○		○	○	○		
出雲市	○	○	○	○	○		○			○	○	○	○	○
大田市	○	○		○			○	○		○	○	○		○
川本町		○		○			○	○		○	○	○	○	○
美郷町		○		○			○			○	○	○	○	○
邑南町		○		○			○			○	○	○	○	○
浜田市	○	○		○	○		○			○	○	○	○	○
江津市	○	○	○	○			○			○	○	○	○	○
益田市	○	○			○			○		○	○	○		○
津和野町		○		○			○	○		○		○		○
吉賀町		○		○	○		○	○		○		○		○
海士町	○			○			○	○		○	○	○		○
西ノ島町		○		○	○		○			○	○	○		
知夫村	○			○	○			○		○	○	○		○
隠岐の島町	○	○		○			○			○	○	○		○
合計	8	17	3	18	11	1	17	11	1	19	16	19	7	15

(5) 保管施設整備状況

平成 23 年度

自治体名	施設名称	使用開始 年度	面積 (㎡)		保管対象物								保管 分類数	保管量 (t/年度)	管理 体制		
			屋 内	屋 外	紙 類	金 属 類	ガ ラ ス 類	P E T	プ ラ ス チック 類	布 類	そ の 他 資 源	そ の 他					
松 江 市	川向リサイクルプラザ	H 14 年	388		○					○	○			4	11,150	一部 委託	
松 江 市	西持田リサイクルプラザ	H 10 年	212				○	○						6	2,580	一部 委託	
松 江 市	姫津クリーンセンター	H 10 年	400				○	○	○					6	休止	直営	
奥 出 雲 町	仁多クリーンセンター ストックヤード	H 11 年	144				○		○	○				3	915	直営	
出 雲 市	佐田クリーンセンター	H 6 年	14		○	○			○					3	133	委託	
出 雲 市	出雲リサイクルセンター	H 8 年	163	119	○			○					○	6	6,005	委託	
出 雲 市	平田地域資源ごみ ストックヤード	H 23 年	162		○									1	183	直営	
大 田 市	温泉津一般廃棄物処分場	H 5 年		171			○				○			1	8	委託	
大 田 市	仁摩一般廃棄物処分場	H 10 年		108			○							1	1	委託	
大 田 市	大田リサイクルセンター	H 13 年	79	11	○	○	○	○			○	○		12	1,389	委託	
大 田 市	大田容器包装リサイクル センター	H 23 年	46								○			1	114	委託	
海 士 町	海士町リサイクルセンター ストックヤード	H 12 年	75	48			○	○	○					3	43	直営	
邑智郡総合事務組合	笹畑クリーンセンター リサイクルプラザ リサイクルセンター	H 11 年	349	40	○	○	○					○	○	○	12	1,282	直営
雲南市・飯南町事務組合	いいしクリーンセンター	H 15 年	250				○	○					○	6	237	直営	
雲南市・飯南町事務組合	リサイクルプラザ	H 16 年	96		○	○	○	○	○			○		12	345	委託	
鹿足郡不燃物処理組合	鹿足郡不燃物処理組合 リサイクルプラザ	H 16 年	217				○	○		○				6	853	直営	

(6) 平成23年度資源回収状況

市町村	集団回収量						市町村による資源化の状況 (直接資源化量+施設からの回収量)																	
	紙類	紙パック	紙製容器包装	金属類	ガラス類	布類	小計	紙類	紙パック	紙製容器包装	金属類	ガラス類	PET	容プラ類	プラ類	布類	肥料	溶融スラグ	固形燃料	セメント原料化	焼却灰・飛灰の	廃食用油	その他	小計
松江市	335						335	8,249	578	2,210	1,445	412	1,648		514	1,969	5,883	3,514					71	26,493
安来市								1,195	6	158	214	163	49		470	52					603		257	3,167
小計	335						335	9,444	6	736	2,424	1,608	461	1,648	470	566	1,969	5,883	3,514	603			328	29,660
奥出雲町	357	1	1			24	383			141		20		27										188
雲南市								1,030	1	272	155	4			277			3,560					350	5,649
飯南町								160		78	29	4			11								3	285
出雲市	1,010			105	10		1,125	7,280		1,191	539	116			87							34	1,869	11,116
小計	1,367	1	1	105	10	24	1,508	8,470	1	1,682	723	144		27	375			3,560				34	2,222	17,238
大田市								1,010	7	298	178	46	114		72								11	1,736
川本町								235	1	11	70	32	8	35				87					2	481
美郷町								226	1	12	68	36	9	40				65					2	459
邑南町								533	3	27	127	69	19	74				178					4	1,034
浜田市								1,913		777	446	99	676		58			1,165						5,134
江津市								657	6	267	139	44	169					407						1,689
益田市	231			15	29		275	1,355	26	141	410	122	477					613				13	349	3,506
津和野町	222	2		4		22	250			90	49	12	93	192				84					6	526
吉賀町										82	47	11	87	182				49					6	464
小計	453	2		19	29	22	525	5,929	44	50	1,920	1,406	370	1,765	374	130		2,318	330			13	380	15,029
海士町										83	24	5											3	115
西ノ島町										6	10	3												19
知夫村								3		3	3	1		3									38	51
隠岐の島町								326		151	63	19												559
小計								329		243	100	28		3									41	744
合計	2,155	3	1	124	39	46	2,368	24,172	51	786	6,269	3,837	1,003	3,413	874	1,071	1,969	8,201	7,404	603	47	2,971	62,671	

(単位：t)

直接資源化量										施設からの回収量																			
紙類	紙パック	紙製容器包装	金属類	ガラス類	PET	容プラ類	プラ類	布類	その他	小計	紙類	紙パック	紙製容器包装	金属類	ガラス類	PET	容プラ類	プラ類	布類	肥料	溶融スラグ	固形燃料	セメント原料化	焼却灰・飛灰の	廃食用油	その他	小計		
											8,249	578	2,210	1,445	412	1,648		514	1,969	5,883	3,514					71	26,493		
1,171	6	154			48	456	52			1,887	24	4	214	163	1		14							603		257	1,280		
1,171	6	154			48	456	52			1,887	8,273	582	2,424	1,608	413	1,648	14	514	1,969	5,883	3,514			603		328	27,773		
1,010	1						277	350		1,638	20		141		20		27											188	
													272	155	4								3,560					4,011	
138							11	3		152	22		78	29	4													133	
1,642					116		87			1,845	5,638		1,191	539											34	1,869	9,271		
2,790	1				116		375	353		3,635	5,680		1,682	723	28		27							3,560	34	1,869	13,603		
												1,010	7	298	178	46	114		72								11	1,736	
166	1									167	69	11	70	32	8	35							87			2	314		
169	1									170	57	12	68	36	9	40							65			2	289		
376	3									379	157	27	127	69	19	74						178				4	655		
1,913							58			1,971			777	446	99	676						1,165					3,163		
											657	6	267	139	44	169						407						1,689	
1,355	26		103	408	121	12			341	2,366			38	2	1	465						613			13	8	1,140		
													90	49	12	93	192					84					6	526	
													82	47	11	87	182					49					6	464	
3,979	31		103	408	121	12	58	341		5,053	1,950	13	50	1,817	998	249	1,753	374	72			2,318	330		13	39	9,976		
														83	24	5												3	115
														6	10	3													19
											3		3	3	1		3										38	51	
											326		151	63	19														559
											329		243	100	28		3										41	744	
7,940	38	154	103	408	285	12	456	485	694	10,575	16,232	13	632	6,166	3,429	718	3,401	418	586	1,969	8,201	7,404	603	47	2,277	52,096			

(7) ごみ処理施設整備状況

【焼却施設】

設置主体	構成市町村	施設名称	所在地	電話 (施設)	竣工 年次	処理能力
松江市		エコクリーン松江	松江市鹿島町上講武 1669-1	0852-82-9625	H 22	255 t/24H
奥出雲町		仁多可燃物処理センター	仁多郡奥出雲町三成1392	0854-54-0896	S 56	20 t/8H
出雲市	(大田市、 雲南市・飯南町 事務組合)	出雲エネルギーセンター	出雲市芦渡町2383-1	0853-23-9225	H 15	218 t/24H
海士町		海士町清掃センター	隠岐郡海士町福井484	08514-2-1439	H 11	7 t/8H
西ノ島町		西ノ島町ごみ焼却場 「清美苑」	隠岐郡西ノ島町大字 美田850番地3	08514-6-1338	H 6	10 t/8H
知夫村		知夫村ゴミ焼却場	隠岐郡知夫村	08514-8-2084	S 63	1.56 t/8H
隠岐の島町		島後清掃センター	隠岐郡隠岐の島町大字 岬町1-2	08512-2-6303	H 6	25 t/8H
邑智郡 総合 事務 組合	川本町 美郷町 邑南町	笹畑クリーンセンター ごみ焼却施設	邑智郡川本町大字川下 3083番地1	0855-22-0937	H 10	12 t/8H
浜田地区広域 行政組合	浜田市 江津市	エコクリーンセンター	江津市波子町口321-1	0855-53-5081	H 18	98 t/24H
益田地区広域 市町村圏事務組合	益田市 津和野町 吉賀町	益田地区広域 クリーンセンター	益田市多田町1082-7	0856-31-4153	H 19	62 t/24H
合計		10施設				708.56t/日

注) () 内の市町村は処理を委託している。

【平成19年4月25日から休止中】

設置主体	構成市町村	施設名称	所在地	電話 (施設)	竣工 年次	処理能力
安来市		安来市清瀬 クリーンセンター	安来市清瀬町497	0854-27-0727	H 6	52 t/24H

【ごみ燃料化施設】

設置主体	構成市町村	施設名称	所在地	電話 (施設)	竣工 年次	処理能力
雲南市・飯南町 事務組合	雲南市 飯南町	雲南エネルギーセンター	雲南市加茂町三代1331-1	0854-49-6332	H 11	30 t/日

注) 雲南エネルギーセンターは、雲南市のうち旧大東町・旧加茂町・旧木次町・旧三刀屋町のごみを処理している。

【中継施設】

設置主体	構成市町村	施設名称	所在地	電話 (施設)	竣工 年次	処理能力
大田市		大田可燃物中間処理施設	大田市静間町1797-20	0854-82-6749	H 14	45 t/5H
雲南市・飯南町 事務組合	雲南市 飯南町	いいしクリーンセンター	飯石郡飯南町都加賀 698-1	0854-72-9217	H 15	15 t/5H

注) 出雲市に処理委託している。

平成 24 年 3 月 31 日現在稼働

炉数	種類	処理方式	炉型式	年間処理量 (t/年)	余熱利用の状況	灰処理設備の有無		運転管理の体制	施工業者
						焼却灰	飛灰		
3	焼却	シャフト式	全連続運転	58,075	発電 (場内利用)	無し	薬剤処理	一部委託	新日鐵
2	焼却	ストーカ式 (可動)	バッチ運転	3,282	無し	無し	薬剤処理	直営	(株)セキスイエンパイロメント
2	ガス化溶解・改質	回転式	全連続運転	57,713	発電 (場内利用), 発電 (場外利用)	溶融処理	セメント固化, 薬剤処理	一部委託	(株)日立製作所・パプコック日立(株)特定建設工事共同企業体
1	焼却	ストーカ式 (可動)	バッチ運転	911	場内温水	無し	薬剤処理	直営	近畿工業(株)
1	焼却	固定床式	バッチ運転	1,298	無し	無し	薬剤処理	直営	日立金属(株)
1	焼却	その他	バッチ運転	105	無し	その他	薬剤処理	直営	
2	焼却	ストーカ式 (可動)	バッチ運転	6,174	場内温水	無し	薬剤処理	直営	(株)タクマ
2	焼却	ストーカ式 (可動)	バッチ運転	4,685	無し	無し	薬剤処理	直営	内海プラント(株)
2	ガス化溶解・改質	シャフト式	全連続運転	22,070	場内温水, 場内蒸気, 発電 (場内利用), 発電 (場外利用)	溶融処理	薬剤処理	委託	JFEエンジニアリング(株)
2	焼却	ストーカ式 (可動)	全連続運転	16,741	無し	溶融処理	セメント固化, 薬剤処理, 溶融処理	委託	三菱重工

炉数	種類	処理方式	炉型式	年間処理量 (t/年)	余熱利用の状況	灰処理設備の有無		運転管理の体制	施工業者
						焼却灰	飛灰		
2	焼却	流動床式	准連続運転		無し	無し	セメント固化	委託	三井造船(株)

平成 24 年 3 月 31 日現在稼働

年間処理量 (t/年度)	固形化燃料保管量 (t)	燃料化量 (t/年度)	燃料供給先の利用状況	処理対象廃棄物	運転管理の体制	施工業者
6,498	59	生産量 3,560	燃料用	可燃ごみ, 生ごみ (厨芥類), 廃食用油, プラスチック類	直営	(株)日本リサイクルマネジメント

平成 24 年 3 月 31 日現在稼働

年間処理量 (t/年)	処理内容	処理対象廃棄物	運転管理の体制	施工業者
7,859	破碎, 圧縮・梱包	可燃ごみ	直営	(株)タクマ
2,083	圧縮・梱包	可燃ごみ	直営	石川島播磨重工業(株)

(8) 不燃物処理施設整備状況(粗大ごみ処理施設含む)

市町村名	施設名称	所在地
松 江 市	西持田リサイクルプラザ	松江市西持田町621
松 江 市	川向リサイクルプラザ	松江市竹矢町1439-5
松 江 市	エコステーション松江	松江市西持田町627-2
松 江 市	宍道不燃物処理場	松江市宍道町東来待974-1
松 江 市	美保関不燃物処理場	松江市美保関町千酌1307-1
松 江 市	玉湯不燃物処理場	松江市玉湯町林1946-56
松 江 市	八束不燃物処理場	松江市八束町波入872-1
松 江 市	八雲農産廃棄物処理場	松江市八雲町西岩坂1440
松 江 市	東出雲町姫津クリーンセンター	松江市東出雲町春日463-2
安 来 市	安来市高尾クリーンセンター	安来市清瀬町497-33
安 来 市	安来市広瀬一般廃棄物前処理施設	安来市広瀬町下山佐1473-3
安 来 市	安来市伯太農産廃棄物処理施設	安来市伯太町東母里1431
奥 出 雲 町	仁多クリーンセンター	仁多郡奥出雲町横田1539-4
出 雲 市	佐田クリーンセンター	出雲市佐田町大呂2865-1
出 雲 市	出雲リサイクルセンター	出雲市西神西町1732-3
出 雲 市	平田不燃物処理センター	平田市十六島町1485-2
出 雲 市	出雲クリーンセンター	出雲市西神西町1732-3
出 雲 市	斐川クリーンステーション	出雲市斐川町学頭3215
大 田 市	大田不燃物処理場	大田市静間町713-1
大 田 市	大田リサイクルセンター	大田市大田町野城口38-1
大 田 市	温泉津一般廃棄物処分場	大田市温泉津町湯里385-2
大 田 市	仁摩一般廃棄物処分場	大田市仁摩町仁万353-1
大 田 市	大田容器包装リサイクルセンター	大田市静間町713-2
浜 田 市	浜田市不燃ごみ処理場	浜田市生湯町935
江 津 市	島の星クリーンセンター	江津市島の星町288-13
江 津 市	江の川リサイクルセンター	
益 田 市	益田市リサイクルプラザ	益田市下波田町490
海 士 町	海士町リサイクルセンター	隠岐郡海士町大字福井484
海 士 町	海士町リサイクルセンター	
隠 岐 の 島 町	島後リサイクルセンター	隠岐郡隠岐の島町今津毛用16
雲南市・飯南町事務組合	いいしクリーンセンター	飯石郡飯南町都加賀698-1
雲南市・飯南町事務組合	リサイクルプラザ	雲南市木次町里方1369-39
邑智郡総合事務組合	笹畑クリーンセンターリサイクルセンター	邑智郡川本町大字川下3083-1
邑智郡総合事務組合	笹畑クリーンセンターリサイクルプラザ	
鹿足郡不燃物処理組合	鹿足郡不燃物処理組合リサイクルプラザ	鹿足郡吉賀町幸地1319

平成24年3月31日現在

竣工年次	処理能力 (t/日)	種類	年間処理量 (t/年)	資源回収量 (t/年)	運転管理	備考
H 10	16	選別, 圧縮・梱包	2,580	2,400	一部委託	リサイクルプラザ
H 14	64	選別, 圧縮・梱包	11,150	11,024	一部委託	リサイクルプラザ
H 14	59	破碎・圧縮	3,667	774	一部委託	粗大ごみ処理施設
H 16	1.4	圧縮・梱包			委託	その他
H 7	5	圧縮・梱包	16		委託	その他
S 54	5	選別, 圧縮・梱包	休止		直営	その他
S 61	5	選別, 圧縮・梱包, その他	休止		直営	その他
S 56	2	選別, 圧縮・梱包	休止		直営	その他
H 10	11	選別, 圧縮・梱包	休止		直営	リサイクルプラザ
H 5	20	破碎	741	601	委託	粗大ごみ処理施設
H 3	4	圧縮	78	50	委託	粗大ごみ処理施設
H 3	6.9	圧縮			委託	粗大ごみ処理施設
H 11	7	破碎・圧縮	569	188	直営	粗大ごみ処理施設
H 6	3	圧縮・梱包	221	150	委託	ストックヤード
H 8	72	選別, 圧縮・梱包	6,268	6,005	委託	容器包装リサイクル推進施設
S 63	20	破碎・圧縮	770	173	委託	粗大ごみ処理施設
H 7	50	破碎	2,557	793	一部委託	粗大ごみ処理施設
H 8	13	破碎	230	155	一部委託	粗大ごみ処理施設
S 59	25	破碎	1,507	224	委託	粗大ごみ処理施設
H 13	4	選別, 圧縮・梱包, その他	1,389	1,389	委託	容器包装リサイクル推進施設
H 5	3	圧縮・梱包	155	8	委託	容器包装リサイクル推進施設
H 10	4	圧縮・梱包	11	1	委託	容器包装リサイクル推進施設
H 23	2	選別, 圧縮・梱包	114	114	委託	容器包装リサイクル推進施設
H 4	20	破碎・圧縮	2,334	480	直営	粗大ごみ処理施設
H 7	14	破碎	778	159	直営	粗大ごみ処理施設
H 14	2.77	選別, 圧縮・梱包	1,074	1,074	直営	リサイクルセンター (補助金)
H 15	16.0	選別, 圧縮・梱包	1,327	731	委託	リサイクルセンター (補助金)
H 11	1	選別, 圧縮・梱包, その他	46	46	直営	その他
H 11	5.0	破碎・圧縮	89	69	直営	粗大ごみ処理施設
H 13	2.7	選別, 圧縮・梱包	1,675	559	一部委託	リサイクルセンター (補助金)
H 15	2.4	選別, 圧縮・梱包	540	237	直営	リサイクルセンター (補助金)
H 16	12.5	選別, 圧縮・梱包	866	345	委託	リサイクルプラザ
H 16	1.7	選別, 圧縮・梱包	940	840	委託	リサイクルセンター (補助金)
H 11	5.0	破碎・圧縮	150	85	委託	粗大ごみ処理施設
H 16	6.1	選別, 圧縮・梱包	1,028	853	直営	リサイクルセンター (補助金)

(9) 埋立処分地施設整備状況

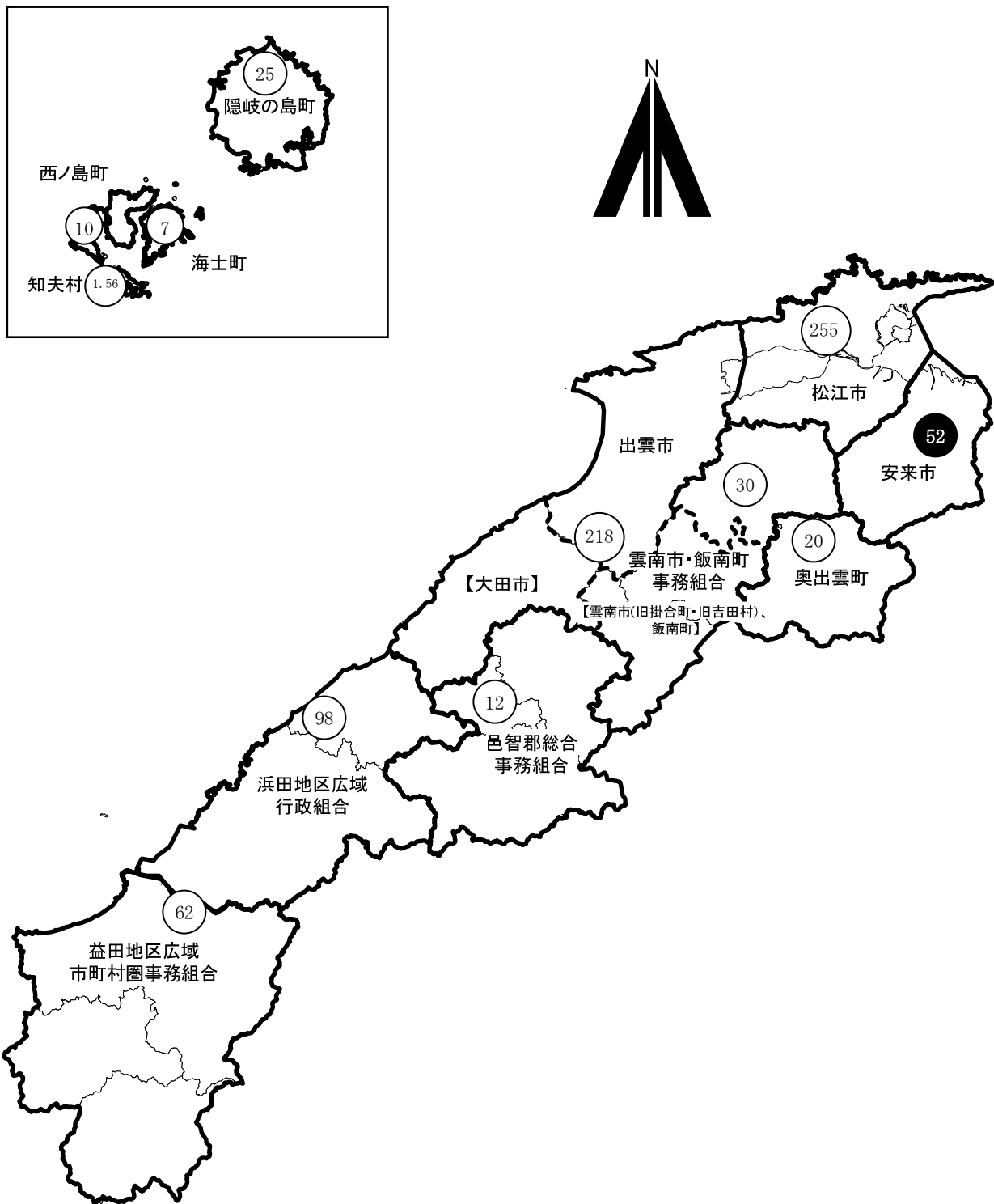
市町村名	施設名称	埋立場所	埋立物								埋立開始年	
			不燃ごみ	粗大ごみ	破砕ごみ・処理残渣	焼却残渣		溶融飛灰	溶融スラグ	資源ごみ		その他
						主灰	飛灰					
松江市	西持田不燃物処理場	山間	○	○	○							S 63
松江市	宍道不燃物処理場	〃	○									H 15
松江市	美保関不燃物処理場	〃	○		○							H 7
松江市	西持田最終処分場	〃				○	○	○	○			H 2
松江市	玉湯不燃物処理場	〃			○							S 54
松江市	八束不燃物処理場	平地	○									S 61
松江市	鹿島一般廃棄物処分場	山間	○									S 47
松江市	島根一般廃棄物最終処分場	〃	○									H 5
松江市	八雲最終処分場	〃				○						S 54
松江市	宍道最終処分場	〃				○						H 2
松江市	姫津埋立処分場	〃	○									H 10
安来市	安来市クリーンセンター穂日島	平地	○		○	○	○					H 5
安来市	安来市広瀬一般廃棄物最終処分場	山間	○		○	○	○					H 3
安来市	安来市伯太一般廃棄物最終処分場	〃	○		○	○	○					S 61
奥出雲町	最終処分場	〃	○		○	○	○					H 11
雲南市	加茂町不燃物処理場	山間	○									H 2
出雲市	平田不燃物処理センター	〃	○		○	○						S 63
出雲市	佐田クリーンセンター	〃	○	○	○					○		H 6
出雲市	神西一般廃棄物埋没処理場	〃	○	○	○		○		○			H 7
出雲市	斐川町不燃物処理場	〃	○	○								S 48
出雲市	斐川クリーンステーション	〃	○		○							H 8
大田市	大田不燃物処理場	〃	○	○	○							S 59
大田市	温泉津一般廃棄物処分場	〃	○	○	○							H 5
大田市	仁摩一般廃棄物処分場	〃	○	○	○							S 58
浜田市	浜田市三隅一般廃棄物最終処分場	〃	○	○	○							S 63
浜田市	浜田市不燃ごみ処理場	〃	○		○	○	○	○	○			H 4
浜田市	浜田市埋立処分場	〃	○		○	○	○	○	○			H 23
江津市	不燃物最終処分場	〃	○		○	○						S 50
江津市	島の星クリーンセンター最終処分場	〃			○	○						H 7
益田市	益田市下波田埋立処理場	〃	○			○						S 60
益田市	小原最終処分場	〃	○									H 3
海士町	海士町一般廃棄物最終処分場	平地	○		○	○	○					H 10
西ノ島町	西ノ島町一般廃棄物最終処分場	山間	○	○		○	○					H 12
隠岐の島町	島後一般廃棄物最終処分場	〃	○		○	○	○					H 13
雲南市・飯南町事務組合	いいしクリーンセンター最終処分場	〃	○		○							H 16
雲南市・飯南町事務組合	埋立最終処分場	〃	○		○	○	○					H 15
邑智郡総合事務組合	笹畑クリーンセンター最終処分場	平地			○	○	○					H 11
鹿足郡不燃物処理組合	鹿足郡不燃物処理組合埋立処分地施設	山間			○							H 16
合計												

平成24年3月31日現在

埋立地面積 (m ²)	全体容量 (m ³)	埋立容量 (m ³ /年) 覆土を含む	埋立量 (t/年) 覆土を含まない	残余容量 (m ³)	遮水の方式	浸出水の処理								運営体制		
						凝集沈殿	生物処理		砂ろ過	消毒	活性炭	キレート	促進酸化		下水道	
							脱窒素無	脱窒素有								
45,700	545,000	967	358	72,445	底部遮水工,鉛直遮水工										○	一部委託
2,737	6,000	0	埋立中	5,780	底部遮水工										○	直営
4,300	16,900	0	埋立中	16,900	底部遮水工	○	○	○	○							直営
22,310	156,641	2,309	1,839	30,907	底部遮水工,鉛直遮水工	○	○	○	○	○	○	○	○	○		直営
6,810	30,000	359	埋立終了	埋立終了	鉛直遮水工											直営
6,597	11,581	0	埋立終了	埋立終了	底部遮水工	○	○		○							直営
26,500	235,000	0	埋立終了	103,967	遮水なし			○								直営
4,300	16,000	0	埋立中	9,243	底部遮水工	○	○		○							直営
11,600	61,795	0	埋立終了	埋立終了	鉛直遮水工		○		○	○	○					直営
2,700	9,330	0	埋立終了	埋立終了	底部遮水工	○	○	○	○							直営
7,057	27,000	0	埋立中	埋立中	底部遮水工										○	直営
19,000	53,115	0	埋立中	38,436	原地盤利用,鉛直遮水工	○	○	○	○	○	○					直営
4,100	25,157	661	433	9,448	底部遮水工,表面遮水工(キャッピング)	○	○		○	○						一部委託
5,700	21,032	208	131	6,604	原地盤利用	○	○		○							一部委託
6,300	61,800	1,104	906	33,696	表面遮水工(キャッピング)		○		○	○		○				委託
2,808	10,000	112	166	9,431	原地盤利用,表面遮水工(キャッピング)				○							委託
9,050	58,270	1,066	696	24,730	底部遮水工	○	○	○	○	○	○					委託
2,300	7,734	141	20	4,484	底部遮水工	○	○		○		○					委託
34,700	420,000	5,745	9,107	262,627	底部遮水工									○		一部委託
15,501	50,920	0	埋立終了	埋立終了	遮水なし									○		直営
6,600	42,227	439	428	26,172	底部遮水工									○		一部委託
14,800	80,600	1,900	1,035	140	底部遮水工	○	○		○	○	○					委託
3,000	10,076	330	178	2,500	底部遮水工	○	○		○	○	○					委託
6,462	21,972	120	65	1,000	底部遮水工	○	○		○	○	○					委託
3,300	18,200	0	埋立終了	埋立終了	原地盤利用,その他遮水	○										直営
16,000	75,000	0	埋立終了	埋立終了	底部遮水工	○	○		○	○	○					直営
5,100	62,000	62,000	2,279	59,721	底部遮水工,覆蓋(屋根)	○	○		○	○	○					直営
11,009	49,300	0	埋立終了	埋立終了	遮水なし											直営
7,600	43,000	769	571	10,595	底部遮水工,表面遮水工(キャッピング)				○	○	○					直営
18,400	146,629	1,294	870	25,294	底部遮水工,その他遮水		○		○		○					委託
2,500	7,142	0	埋立終了	埋立終了	底部遮水工,その他遮水			○	○		○					委託
3,000	12,000	227	227	6,737	原地盤利用,表面遮水工(キャッピング)		○			○						直営
4,200	13,000	1,000	498	3,114	表面遮水工(キャッピング)		○		○	○						直営
12,000	80,000	2,284	2,147	52,380	底部遮水工,表面遮水工(キャッピング)	○	○		○	○	○	○				委託
630	2,800	89	77	2,126	底部遮水工,覆蓋(屋根),表面遮水工(キャッピング)			○						○		直営
5,200	28,500	1,318	622	14,255	底部遮水工,鉛直遮水工,表面遮水工(キャッピング)	○								○		一部委託
3,550	14,300	240	453	6,495	底部遮水工		○		○		○	○				直営
760	3,100	102	175	2,843	底部遮水工,覆蓋(屋根)		○		○		○			○		直営
364,181	2,533,121	84,784	23,281	842,070												

市町村名	施設名称	所在地
松江市	西持田不燃物処理場	松江市西持田町641
松江市	宍道不燃物処理場	松江市宍道町東来待974-1
松江市	美保関不燃物処理場	松江市美保関町千酌1307-1
松江市	西持田最終処分場	松江市西持田町621
松江市	玉湯不燃物処理場	松江市玉湯町林871
松江市	八束不燃物処理場	松江市八束町波入872-1
松江市	鹿島一般廃棄物処分場	松江市鹿島町武代398-7
松江市	島根一般廃棄物最終処分場	松江市島根町加賀1929
松江市	八雲最終処分場	松江市八雲町熊野3031
松江市	宍道最終処分場	松江市宍道町佐々布1801-1
松江市	姫津埋立処分場	松江市東出雲町春日463-2
安来市	安来市クリーンセンター穂日島	安来市穂日島491
安来市	安来市広瀬一般廃棄物最終処分場	安来市広瀬町下山佐1473-3
安来市	安来市伯太一般廃棄物最終処分場	安来市伯太町東母里2387-6
奥出雲町	最終処分場	奥出雲町横田1539-6
雲南市	加茂町不燃物処理場	雲南市加茂町神原1736-7
出雲市	平田不燃物処理センター	出雲市十六島1485-205
出雲市	佐田クリーンセンター	出雲市佐田町大呂2865-1
出雲市	神西一般廃棄物埋没処理場	出雲市西神西町1732-3
出雲市	斐川町不燃物処理場	出雲市斐川町大字学頭3215
出雲市	斐川クリーンステーション	出雲市斐川町学頭3215
大田市	大田不燃物処理場	大田市静間町713-1
大田市	温泉津一般廃棄物処分場	大田市温泉津町湯里385-2
大田市	仁摩一般廃棄物処分場	大田市仁摩町仁万353-1
浜田市	浜田市三隅一般廃棄物最終処分場	浜田市三隅町三隅1652外
浜田市	浜田市不燃ごみ処理場	浜田市生湯935
浜田市	浜田市埋立処分場	浜田市生湯町920
江津市	不燃物最終処分場	江津市島の星町288-20
江津市	島の星クリーンセンター最終処分場	江津市島の星町288-13
益田市	益田市下波田埋立処理場	益田市下波田490
益田市	小原最終処分場	益田市美都町小原815
海士町	海士町一般廃棄物最終処分場	隠岐郡海士町崎700-5
西ノ島町	西ノ島町一般廃棄物最終処分場	隠岐郡西ノ島大字美田850-3
隠岐の島町	島後一般廃棄物最終処分場	隠岐郡隠岐の島町今津毛用16
雲南市・飯南町事務組合	いいしクリーンセンター最終処分場	飯石郡飯南町都加賀698-1
雲南市・飯南町事務組合	埋立最終処分場	雲南市木次町里方1369-39
邑智郡総合事務組合	笹畑クリーンセンター最終処分場	邑智郡川本町大字川下3083-1
鹿足郡不燃物処理組合	鹿足郡不燃物処理組合埋立処分場施設	鹿足郡吉賀町幸地1319
合 計		

(10) 焼却施設（溶融施設・ごみ燃料化施設含む）整備状況図（平成24年3月31日現在）



注) 12 施設（ごみ燃料化施設（雲南市・飯南町事務組合を含む））

796.06t/日

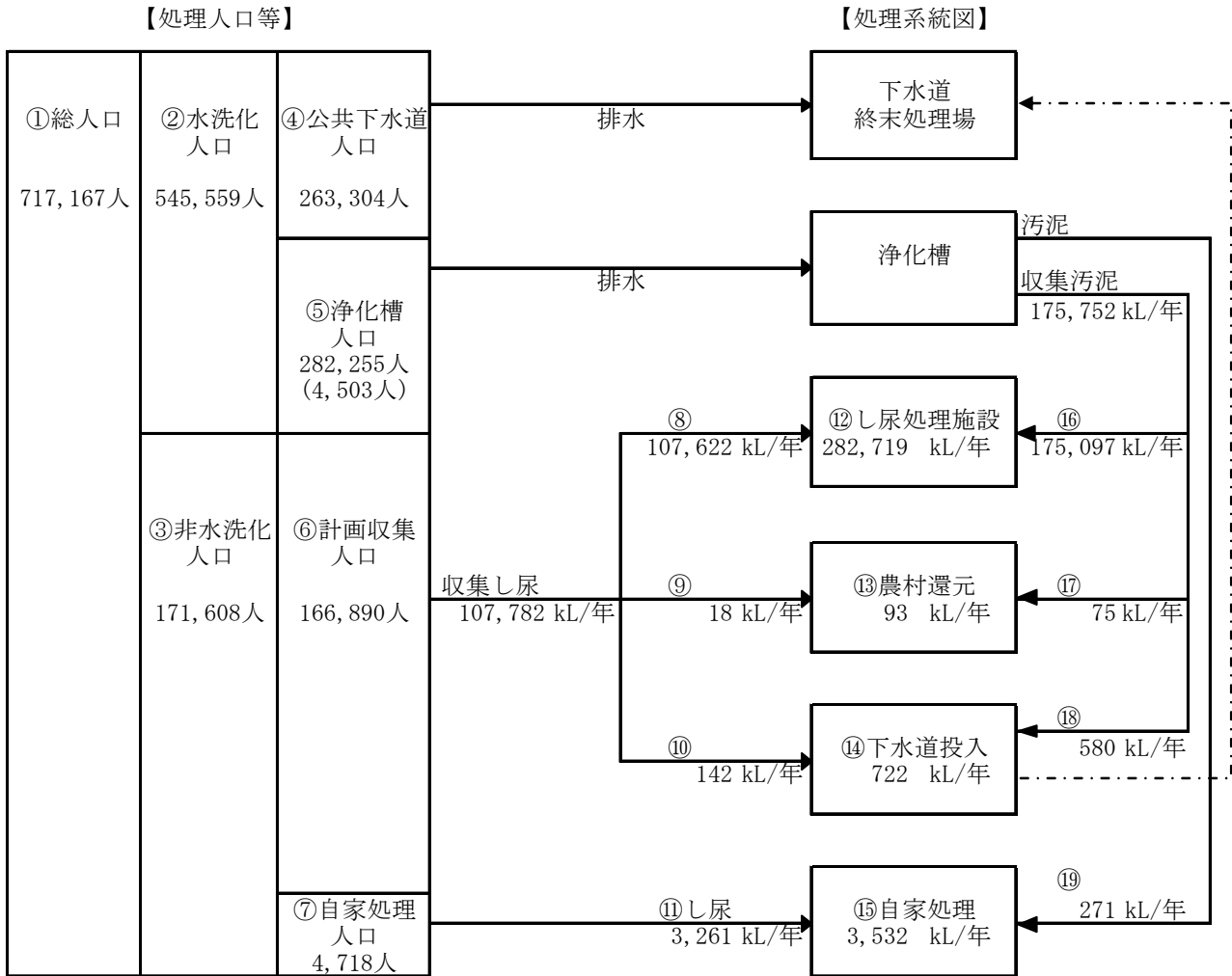
○内の数字は処理能力を示す。

●は休止中施設。

【 】の自治体は、それぞれの中継施設で圧縮・梱包処理後、出雲市の処理施設に搬入している。

2. し尿処理の概況

(1) し尿処理フロー（平成23年度実績）



浄化槽人口はコミュニティ・プラント含む。
 ()はコミュニティ・プラント人口。

水洗化率	②/①	=	76.1%
非水洗化率	③/①	=	23.9%
公共下水道水洗化率	④/①	=	36.7%
浄化槽水洗化率	⑤/①	=	39.4%
非水洗化人口における計画収集率	⑥/③	=	97.3%
非水洗化人口における自家処理率	⑦/③	=	2.7%
計画処理量(浄化槽汚泥含む)	(⑫+⑬+⑭) /366	=	774.7 kL/日
総処理量(計画処理量+自家処理量)	(⑫+⑬+⑭+⑮) /366	=	784.3 kL/日
1人1日当たりし尿計画処理量	(⑧+⑨+⑩) /⑥/366×1000	=	1.76 L/人・日
1人1日当たりし尿排出量	(⑧+⑨+⑩+⑪) /③/366×1000	=	1.77 L/人・日
1人1日当たり浄化槽汚泥計画処理量	(⑰+⑱) /⑤/366×1000	=	1.70 L/人・日
1人1日当たり浄化槽汚泥排出量	(⑰+⑱+⑲) /⑤/366×1000	=	1.70 L/人・日

(2) 衛生処理人口

市町村	総人口 A	生活排水処理施設					
		下水道 B	コミュニティ ・プラント C	農業集落排水 処理施設 D	漁業集落 排水施設 E	合併処理 浄化槽(補) F	その他合併 浄化槽 G
松江市	206,575	148,768	1,594	20,804	6,252	1,949	3,506
安来市	42,178	15,686	0	6,638	0	5,100	1,887
小計	248,753	164,454	1,594	27,442	6,252	7,049	5,393
奥出雲町	14,493	2,694	0	3,673	0	4,066	251
雲南市	42,619	11,697	331	10,130	0	9,032	0
飯南町	5,548	1,865	0	189	0	1,629	0
出雲市	173,539	61,275	197	25,455	2,912	24,728	2,199
小計	236,199	77,531	528	39,447	2,912	39,455	2,450
大田市	38,646	5,071	0	598	0	3,636	2,521
川本町	3,790	0	0	492	0	796	434
美郷町	5,483	802	0	1,063	0	1,492	231
邑南町	11,989	2,527	0	4,081	0	2,676	275
浜田市	59,014	3,900	1,743	3,816	868	3,532	6,735
江津市	25,763	2,216	0	2,378	0	3,099	1,687
益田市	50,362	970	520	3,606	0	2,680	7,455
津和野町	8,521	1,797	0	54	0	1,783	156
吉賀町	6,857	1,488	0	463	0	1,018	267
小計	210,425	18,771	2,263	16,551	868	20,712	19,761
海士町	2,322	1,039	0	0	439	379	0
西ノ島町	3,217	350	0	0	1,124	125	0
知夫村	624	0	0	0	602	0	0
隠岐の島町	15,627	1,159	118	884	1,905	794	953
小計	21,790	2,548	118	884	4,070	1,298	953
合計	717,167	263,304	4,503	84,324	14,102	68,514	28,557

注) D~Hは島根県独自調査結果

(平成 23 年度, 単位 : 人)

单独处理 净化槽 H	人 口 内 訳				污水衛生 处理率 (%) I / A	水洗化率 (%) J / A
	污 水 衛 生 处理人口 I B+C+D+E+F+G	水洗化人口 J H+I	非 水 洗 化 人 口			
			計画収集 人口 K	自家处理 人口 L		
12,429	182,873	195,302	11,189	84	88.5	94.5
3,399	29,311	32,710	9,468	0	69.5	77.6
15,828	212,184	228,012	20,657	84	85.3	91.7
0	10,684	10,684	3,701	108	73.7	73.7
1,418	31,190	32,608	10,011	0	73.2	76.5
189	3,683	3,872	1,603	73	66.4	69.8
15,387	116,766	132,153	41,386	0	67.3	76.2
16,994	162,323	179,317	56,701	181	68.7	75.9
5,066	11,826	16,892	21,529	225	30.6	43.7
570	1,722	2,292	1,498	0	45.4	60.5
366	3,588	3,954	1,529	0	65.4	72.1
0	9,559	9,559	2,430	0	79.7	79.7
16,526	20,594	37,120	20,478	1,416	34.9	62.9
7,000	9,380	16,380	9,129	254	36.4	63.6
15,235	15,231	30,466	19,847	49	30.2	60.5
1,692	3,790	5,482	2,211	828	44.5	64.3
271	3,236	3,507	2,609	741	47.2	51.1
46,726	78,926	125,652	81,260	3,513	37.5	59.7
120	1,857	1,977	345	0	80.0	85.1
1,088	1,599	2,687	530	0	49.7	83.5
0	602	602	22	0	96.5	96.5
1,499	5,813	7,312	7,375	940	37.2	46.8
2,707	9,871	12,578	8,272	940	45.3	57.7
82,255	463,304	545,559	166,890	4,718	64.6	76.1

(3) し尿処理の状況（市町村別）

市町村	収集量										し尿処理施設
	直営			委託			許可			合計	
	し尿	浄化槽汚泥	計	し尿	浄化槽汚泥	計	し尿	浄化槽汚泥	計		
松江市	0	0	0	5,501	0	5,501	638	13,614	14,252	19,753	6,139
安来市	0	0	0	0	0	0	5,468	7,064	12,532	12,532	5,468
小計	0	0	0	5,501	0	5,501	6,106	20,678	26,784	32,285	11,607
奥出雲町	0	0	0	0	0	0	2,649	4,739	7,388	7,388	2,649
雲南市	7,020	15,526	22,546	0	0	0	0	0	0	22,546	7,020
飯南町	0	0	0	0	0	0	1,167	2,053	3,220	3,220	1,167
出雲市	0	0	0	0	0	0	19,432	42,445	61,877	61,877	19,432
小計	7,020	15,526	22,546	0	0	0	23,248	49,237	72,485	95,031	30,268
大田市	0	0	0	0	0	0	18,819	9,666	28,485	28,485	18,819
川本町	0	0	0	0	0	0	641	2,068	2,709	2,709	641
美郷町	0	0	0	0	0	0	962	1,661	2,623	2,623	962
邑南町	0	0	0	0	0	0	1,157	4,078	5,235	5,235	1,157
浜田市	0	0	0	0	0	0	13,950	27,168	41,118	41,118	13,950
江津市	0	0	0	0	0	0	6,178	9,677	15,855	15,855	6,178
益田市	0	0	0	810	0	810	11,522	23,529	35,051	35,861	12,332
津和野町	0	0	0	0	0	0	2,453	4,171	6,624	6,624	2,453
吉賀町	0	0	0	0	0	0	2,140	1,421	3,561	3,561	2,140
小計	0	0	0	810	0	810	57,822	83,439	141,261	142,071	58,632
海士町	0	0	0	0	0	0	142	580	722	722	0
西ノ島町	0	0	0	0	0	0	780	1,523	2,303	2,303	780
知夫村	18	0	18	0	0	0	0	75	75	93	0
隠岐の島町	0	0	0	0	0	0	6,335	4,694	11,029	11,029	6,335
小計	18	0	18	0	0	0	7,257	6,872	14,129	14,147	7,115
合計	7,038	15,526	22,564	6,311	0	6,311	94,433	160,226	254,659	283,534	107,622

(平成 23 年度, 単位 : kL)

計画処理量								自家処理量			総処理量
下水道投入	農村還元	し尿	浄化槽汚泥			合計	し尿	浄化槽汚泥			
			し尿処理施設	下水道投入	農村還元						
0	0	6,139	13,614	0	0	13,614	19,753	39	0	39	19,792
0	0	5,468	7,064	0	0	7,064	12,532	0	0	0	12,532
0	0	11,607	20,678	0	0	20,678	32,285	39	0	39	32,324
0	0	2,649	4,739	0	0	4,739	7,388	55	0	55	7,443
0	0	7,020	15,526	0	0	15,526	22,546	0	0	0	22,546
0	0	1,167	2,053	0	0	2,053	3,220	37	0	37	3,257
0	0	19,432	42,445	0	0	42,445	61,877	0	0	0	61,877
0	0	30,268	64,763	0	0	64,763	95,031	92	0	92	95,123
0	0	18,819	9,666	0	0	9,666	28,485	209	0	209	28,694
0	0	641	2,068	0	0	2,068	2,709	0	0	0	2,709
0	0	962	1,661	0	0	1,661	2,623	0	0	0	2,623
0	0	1,157	4,078	0	0	4,078	5,235	0	0	0	5,235
0	0	13,950	27,168	0	0	27,168	41,118	520	0	520	41,638
0	0	6,178	9,677	0	0	9,677	15,855	135	0	135	15,990
0	0	12,332	23,529	0	0	23,529	35,861	25	0	25	35,886
0	0	2,453	4,171	0	0	4,171	6,624	919	0	919	7,543
0	0	2,140	1,421	0	0	1,421	3,561	622	271	893	4,454
0	0	58,632	83,439	0	0	83,439	142,071	2,430	271	2,701	144,772
142	0	142	0	580	0	580	722	0	0	0	722
0	0	780	1,523	0	0	1,523	2,303	0	0	0	2,303
0	18	18	0	0	75	75	93	0	0	0	93
0	0	6,335	4,694	0	0	4,694	11,029	700	0	700	11,729
142	18	7,275	6,217	580	75	6,872	14,147	700	0	700	14,847
142	18	107,782	175,097	580	75	175,752	283,534	3,261	271	3,532	287,066

(4) し尿処理施設整備状況

設置主体	施設名称	所在地	竣工 年次	規模 (kl/日)	資源化 能力 (kl/日)	汚水処理
松江市	川向クリーンセンター	松江市竹矢町字川向 1439-4 0852-37-1045	H 10	70		高負荷, 一次処理
安来市	安来市対仙浄園し尿処理場	安来市東赤江町871 0854-22-2287	H 3	50		高負荷
出雲市	出雲環境センター	出雲市西園町4295-34 0853-28-0111	H 16	193	3	高負荷, 膜分離
大田市	大田し尿処理場	大田市静間町笹山 1797-20 0854-82-6749	H 7	73		高負荷
浜田市	浜田浄苑	浜田市治和町口742-1 0855-27-2797	H 8	125		高負荷, 膜分離
江津市	江津浄化センター	江津市敬川町2326 0855-53-0835	H 元	40		好二段
益田市	久城が浜センター	益田市久城町1199の1 0856-22-1143	H 4	108		高負荷
西ノ島町	西ノ島町汚泥再生処理センター 「びわ苑」	隠岐郡西ノ島町別府 365-2 08514-7-8366	S 63	10		高負荷
隠岐の島町	島後クリーンセンター	隠岐郡隠岐の島町加茂 08512-2-5897	H 元	27	1	高負荷
雲南広域連合	雲南クリーンセンター	雲南市木次町里方568 0854-42-0481	H 3	90	4	標脱
邑智郡総合 事務組合	志谷苑	邑智郡川本町大字因原 701-1 0855-72-0059	H 9	43		高負荷, 膜分離
鹿足郡事務組合	し尿処理施設	鹿足郡津和野町滝本668 08567-4-0301	S 59	27	0.9471	標脱
合計		12施設		856	8.9471	

注) 好二段……………好気性処理のうち二段活性汚泥処理方式
 高負荷……………高負荷脱窒素処理方式
 一次処理……………一次処理後に下水道に放流

標脱……………標準脱窒素処理方式 (旧低二段)
 膜分離……………膜分離処理方式

平成 24 年 3 月 31 日現在

処理方式		処理量				資源化量		運転 管理 体制	関係市町村
汚泥処理	資源化 処理	し尿 (kl/年度)	浄化槽 汚泥 (kl/年度)	有機性 廃棄物 (t/年度)	その他 (t/年度)	堆肥化等 の固形物 (t/年度)	資源化量 種別		
その他		5,501	12,424					委託	
脱水, 乾燥, 焼却	堆肥化	5,468	7,064			5		直営	
脱水	堆肥化	19,432	42,445	65		534		委託	
脱水, その他		18,819	9,666					直営	
脱水, 焼却		13,950	27,168					直営	
焼却	その他	5,797	9,313					委託	
脱水	その他	12,332	23,529					直営	
脱水	その他	780	1,523					委託	
脱水, 乾燥	堆肥化	6,335	4,694			14		一部 委託	
脱水	堆肥化	11,474	23,508			273		一部 委託	奥出雲町 雲南市 飯南町 (松江市宍道町)
脱水		3,141	8,171					一部 委託	川本町 美郷町 邑南町 (江津市桜江町)
脱水	堆肥化, そ の他	4,593	4,197		1,395	288		直営	津和野町 吉賀町
		107,622	173,702	65	1,395	1,114			

(5) コミュニティ・プラント施設整備状況

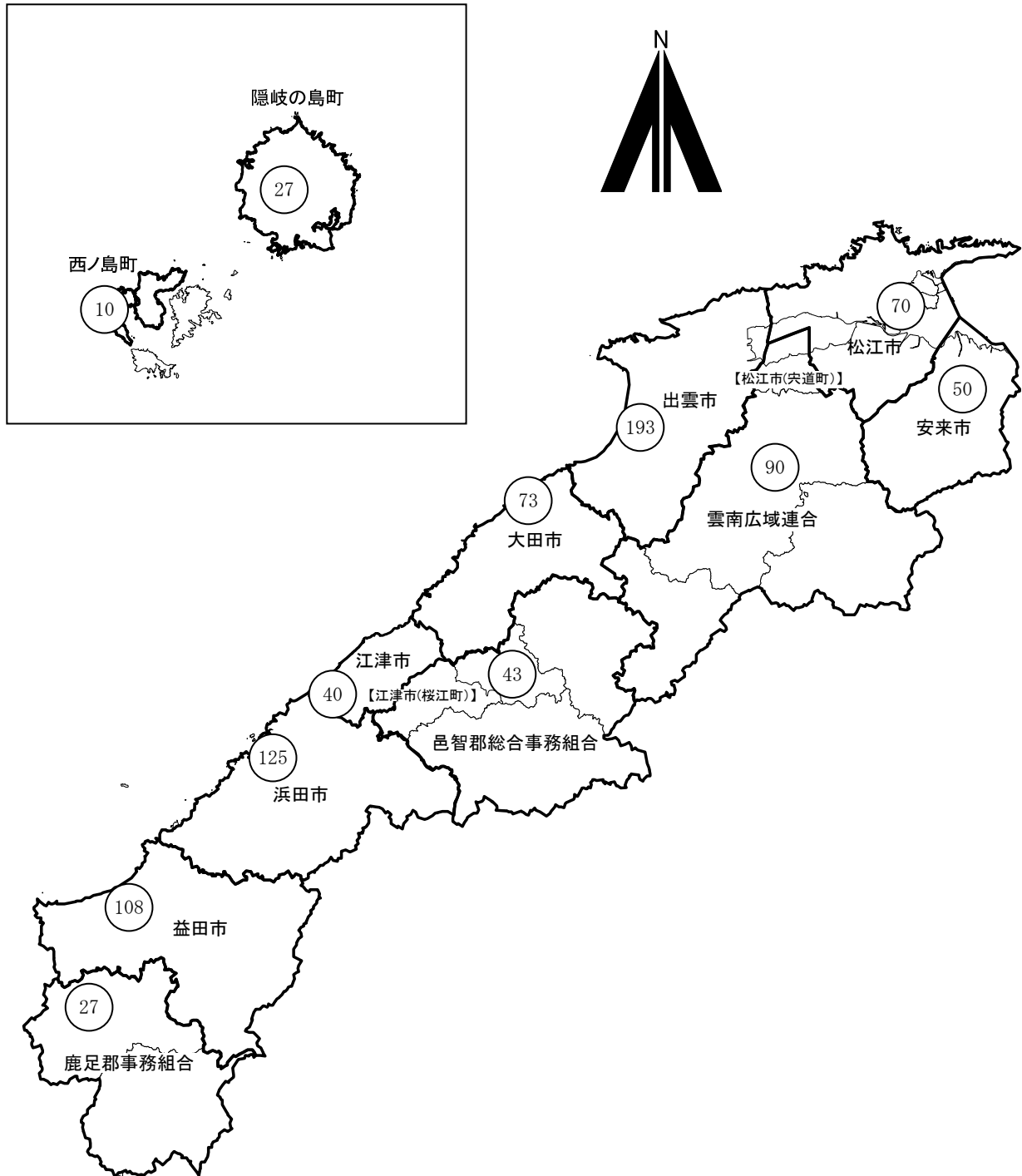
平成 24 年 3 月 31 日現在稼動

市町村	施設名称	計画処理人口	汚水処理量	計画 1日最大汚水量	管理体制	竣工年次	処理方式	実処理人口
松江市	松江市朝日ヶ丘団地地域し尿処理施設	3,246 人	147,828 m ³ /年	680 m ³ /日	委託	S 63 年	長時間ばっ気	1,594 人
出雲市	出雲市武志団地地域し尿処理施設	710 人	45,000 m ³ /年	124 m ³ /日	委託	S 60 年	回転板接触	197 人
雲南市	中山浄化センター	444 人	27,436 m ³ /年	234 m ³ /日	委託	H 14 年	回分式活性汚泥	331 人
浜田市	浜田市竹迫住宅団地地域し尿処理施設	1,250 人	52,300 m ³ /年	400 m ³ /日	委託	H 元 年	長時間ばっ気	833 人
浜田市	浜田市笠柄住宅団地地域し尿処理施設	1,208 人	73,685 m ³ /年	360 m ³ /日	委託	H 2 年	長時間ばっ気	720 人
浜田市	浜田市東福井住宅団地コミュニティ・プラント	282 人	20,223 m ³ /年	100 m ³ /日	委託	H 8 年	長時間ばっ気	190 人
益田市	久城団地地域し尿処理施設	1,112 人	81,252 m ³ /年	381 m ³ /日	委託	S 47 年	長時間ばっ気	520 人
隠岐の島町	奥津戸コミュニティプラント	165 人	10,177 m ³ /年	55 m ³ /日	委託	H 12 年	接触ばっ気	118 人
合 計	8施設	8,417 人	457,901 m ³ /年	2,334 m ³ /日				4,503 人

注) 接触ばっ気……………接触ばっ気処理方式
回分式活性汚泥…回分式活性汚泥処理方式

回転板接触……………回転板接触処理方式
長時間ばっ気……………長時間ばっ気処理方式

(6) し尿処理施設整備状況図（平成24年3月31日現在）



注) 12 施設

856t/日

○内の数字は処理能力を示す。

【 】の自治体は、処理委託している。

3. 廃棄物処理事業の概要

(1) 廃棄物処理事業従事職員

(平成 23 年度, 単位: 人)

市町村	ごみ							し尿							合計
	一般職		技能職				小計	一般職		技能職				小計	
	事務系	技術系	収集・運搬	中間	最終	その他		事務系	技術系	収集・運搬	中間	最終	その他		
松江市	46	28					74	2						2	76
安来市	3			2	2		7				4			4	11
奥出雲町	1			5	2	1	9								9
雲南市	3						3								3
飯南町	1						1								1
出雲市	35						35	1						1	36
大田市	8	4	15	2			29	2	4				4	10	39
川本町	1						1	1						1	2
美郷町	1						1								1
邑南町	3						3								3
浜田市	10		13	2			25	1			2			3	28
江津市	1	1		1	1		4	1						1	5
益田市	5		7				12	1	6					7	19
津和野町	1						1								1
吉賀町	1						1								1
海士町	1		2	3	1		7								7
西ノ島町		2					2								2
知夫村	1						1								1
隠岐の島町	7		6	4			17								17
合 計	129	35	43	19	6	1	233	9	10		6		4	29	262
雲南広域連合								2	1					3	3
鹿足郡事務組合								2	4					6	6
益田地区広域市町村圏事務組合	3						3								3
鹿足郡不燃物処理組合		2		2			4								4
雲南市・飯南町事務組合	3			11			14								14
邑智郡総合事務組合	1	4					5	1						1	6
浜田地区広域行政組合	4	6					10		4					4	14
合 計	11	12		13			36	5	9					14	50

(2) 委託・許可件数

(平成 23 年度, 単位 : 件)

市町村	ごみ								し尿							
	委託業 (法第6条)				許可業 (法第7条)				委託業 (法第6条)				許可業 (法第7条)			
	収集	中間	最終	計	収集	中間	最終	計	収集	中間	最終	計	収集	中間	最終	計
松江市	17			17	22	5		27	2			2	11			11
安来市	6	1		7	8	2		10					3			3
奥出雲町	3			3	4			4					4			4
雲南市					5	2		7					7			7
飯南町					2		1	3								
出雲市	12	12	1	25	42	8	1	51					7			7
大田市	6			6	37			37					3			3
川本町																
美郷町													2	1		3
邑南町													1			1
浜田市	6	1		7	12	3		15					5			5
江津市	4			4	4			4					4			4
益田市	7	2		9	17			17	1			1	4			4
津和野町	2			2	4			4					5			5
吉賀町	4			4									5			5
海士町													2			2
西ノ島町	2			2									2			2
知夫村	1	1	1	3												
隠岐の島町	1			1	1			1	1			1	1			1
合 計	71	17	2	90	158	20	2	180	4			4	66	1		67
雲南広域連合																
鹿足郡事務組合																
益田地区広域市町村圏事務組合																
鹿足郡不燃物処理組合																
雲南市・飯南町事務組合	7	7		14	34			34								
邑智郡総合事務組合	3			3												
浜田地区広域行政組合																
合 計	10	7		17	34			34								

(3) 一般廃棄物処理事業者等関係整備状況

(平成 23 年度)

市町村	市町村内に主たる 事務所を有する業者数			従業員数(人)			
	ごみ	し尿	合計	収集運搬	中間処理	最終処分	合計
松江市	18	10	26	327	32		359
安来市	9	2	10	73	12		85
奥出雲町	3	1	4	13			13
雲南市	3	5	8	54	14		68
飯南町	2		2	9		6	9
出雲市	42	6	48	357	274	23	654
大田市	18	3	21	179			179
川本町	2	1	2	43			43
美郷町		1	1		33		33
邑南町		1	1	15			15
浜田市	12	5	17	198	30		220
江津市	8	4	9	65			65
益田市	17	4	21	350	17		367
津和野町	4		4	20			20
吉賀町	4		4	13			13
海士町		1	1	3	3		3
西ノ島町	2	2	4	4			4
知夫村							
隠岐の島町		1	1	6			6
合 計	144	47	184	1,729	415	29	2,156

注) 兼業業者含む。

(4) 廃棄物事業経費 (市町村別)

①ごみ処理

市町村名	歳入						合計	歳出						
	特定財源							建設・改良費						
	国庫 支出金	県 支出金	地方債	使用料 手数料	その他	一般財源		工事費				調査費	組合 分担金	小計
							収集運搬	中間処理	最終	その他				
松江市		2,126	61,400	705,657	276,591	1,709,650	2,755,424		43,310	9,821				53,131
安来市				99,543	101,745	345,557	546,845		420					420
小計		2,126	61,400	805,200	378,336	2,055,207	3,302,269		43,730	9,821				53,551
奥出雲町			129,700	25,938		67,162	222,800		31,710	117,780				149,490
雲南市						343,148	343,148							
飯南町						78,848	78,848							
出雲市		17,234	38,800	628,908	391,228	807,266	1,883,436		6,893	8,390	44,721			60,004
小計		17,234	168,500	654,846	391,228	1,296,424	2,528,232		38,603	126,170	44,721			209,494
大田市	46,945		55,200	83,433	54,482	443,400	683,460							
川本町						61,108	61,108							
美郷町						60,414	60,414							
邑南町						126,543	126,543							
浜田市				131,421	66,315	932,146	1,129,882	46,253	32,005					78,258
江津市				29,367	26,395	252,135	307,897							
益田市					99,184	653,197	752,381						188,897	188,897
津和野町				16,636		113,729	130,365						27,438	27,438
吉賀町				10,820	83,560		94,380						25,581	25,581
小計	46,945		55,200	271,677	329,936	2,642,672	3,346,430		46,253	32,005			241,916	320,174
海士町				11,000	16,721	58,122	85,843							
西ノ島町				14,588	1,513	67,669	83,770		9,744					9,744
知夫村				2,997		17,695	20,692							
隠岐の島町			29,200	66,325	2,190	266,693	364,408	107,489	4,463					111,952
小計			29,200	94,910	20,424	410,179	554,713	117,233	4,463					121,696
合計	46,945	19,360	314,300	1,826,633	1,119,924	6,404,482	9,731,644	245,819	172,459	44,721			241,916	704,915

②し尿処理

市町村名	歳入						合計	歳出						
	特定財源							建設・改良費						
	国庫 支出金	県 支出金	地方債	使用料 手数料	その他	一般財源		工事費				調査費	組合 分担金	小計
							収集運搬	中間処理	最終	その他				
松江市				99,199	21	101,739	200,959							
安来市	85,789		38,200			78,335	202,324		126,609					126,609
小計	85,789		38,200	99,199	21	180,074	403,283		126,609					126,609
奥出雲町						25,641	25,641							
雲南市						79,116	79,116							
飯南町						12,733	12,733							
出雲市				46,931	17,791	204,764	269,486							
小計				46,931	17,791	322,254	386,976							
大田市						150,338	150,338							
川本町						33,825	33,825							
美郷町						32,806	32,806							
邑南町						68,691	68,691							
浜田市				23,986		180,189	204,175	72,465						72,465
江津市				13,221		91,632	104,853							
益田市				75	13,645	136,625	150,345						1,595	1,595
津和野町						51,020	51,020							
吉賀町						30,484	30,484							
小計				37,282	13,645	775,610	826,537	72,465					1,595	74,060
海士町						303	303							
西ノ島町				6,544	345	19,499	26,388				630			630
知夫村				132		199	331							
隠岐の島町						52,468	52,468	28,655						28,655
小計				6,676	345	72,469	79,490	28,655		630				29,285
合計	85,789		38,200	190,088	31,802	1,350,407	1,696,286	227,729		630			1,595	229,954

(平成 23 年度, 単位 : 千円)

出													
人件費	処理及び維持管理費								組合 分担金	研究 調査費	小計	その他	合計
	処理費			車両等	委託費								
	収集運搬	中間処理	最終処分		収集運搬	中間処理	最終処分	その他					
620,865	6,109	122,626	64,073	33,416	725,159	960,421	14,743	14,969			2,562,381	139,912	2,755,424
55,637	10,629	9,033	3,071		133,492	330,241	725			3,597	546,425		546,845
676,502	16,738	131,659	67,144	33,416	858,651	1,290,662	15,468	14,969			3,108,806	139,912	3,302,269
16,877	8,433	17,220	5,000		15,624	1,994	8,162				73,310		222,800
									343,148		343,148		343,148
									78,848		78,848		78,848
212,060		358,626	35,093		475,934	439,951	68,062	27,351			1,617,077	206,355	1,883,436
228,937	8,433	375,846	40,093		491,558	441,945	76,224	27,351	421,996		2,112,383	206,355	2,528,232
127,255	8,253	135,880	10,856		72,445	95,489	108,425				558,603	124,857	683,460
									61,108		61,108		61,108
									60,414		60,414		60,414
									126,543		126,543		126,543
134,035	3,536	42,262	6,808		252,341	113,939		733	461,067		1,014,721	36,903	1,129,882
30,297		31,839	1,388	529	56,735	11,112	2,089		173,908		307,897		307,897
89,576	8,153	211	2,396		141,009	72,729	20,090		224,658		558,822	4,662	752,381
					41,156				61,771		102,927		130,365
					24,591				44,208		68,799		94,380
381,163	19,942	210,192	21,448	529	588,277	293,269	130,604	733	1,213,677		2,859,834	166,422	3,346,430
30,604	5,084	10,004	2,542			36,464	1,145				85,843		85,843
15,208	1,486	10,267	915		14,431	27,344	1,083				70,734	3,292	83,770
	4,332		6,227			5,972	3,465	696			20,692		20,692
123,919	8,540	46,258	1,208		14,892	45,833	3,721				244,371	8,085	364,408
169,731	19,442	66,529	10,892		29,323	115,613	9,414	696			421,640	11,377	554,713
1,456,333	64,555	784,226	139,577	33,945	1,967,809	2,141,489	231,710	43,749	1,635,673	3,597	8,502,663	524,066	9,731,644

(平成 23 年度, 単位 : 千円)

出													
人件費	処理及び維持管理費								組合 分担金	研究 調査費	小計	その他	合計
	処理費			車両等	委託費								
	収集運搬	中間処理	最終処分		収集運搬	中間処理	最終処分	その他					
16,694		78,898			54,383	40,385		9,437			199,797	1,162	200,959
34,091		31,730				7,949				1,289	75,059	656	202,324
50,785		110,628			54,383	48,334		9,437		1,289	274,856	1,818	403,283
									25,641		25,641		25,641
									79,116		79,116		79,116
									12,733		12,733		12,733
2,448		291				239,820					242,559	26,927	269,486
2,448		291				239,820			117,490		360,049	26,927	386,976
51,535		82,266				16,537					150,338		150,338
									33,825		33,825		33,825
									32,806		32,806		32,806
									68,691		68,691		68,691
21,373		70,226						2,205	37,906		131,710		204,175
7,089		49,097				40,343			8,324		104,853		104,853
57,255		78,279				14,736					150,270	75	150,345
									49,425		49,425		49,425
									30,484		30,484		30,484
137,252		279,868				71,616		2,205	261,461		752,402	75	826,537
		303									303		303
		11,912				13,797					25,709	49	26,388
						106					331		331
						23,813		225			23,813		52,468
		12,215				37,716		225			50,156	49	79,490
190,485		403,002			54,383	397,486		11,867	378,951	1,289	1,437,463	28,869	1,696,286

(5) 廃棄物事業経費（事務組合別）

①ごみ処理

組 合 名	歳 入								建設・改良費			
	特 定 財 源						一般財源	合計	工事費			
	国庫 支出金	県 支出金	地方債	使用料 手数料	市町村 負担金	その他			収集運搬	中間処理	最終処分	その他
雲南市・飯南町 事務組合				92,083	421,996	142	24,180	538,401				1,134
邑智郡総合 事務組合				38,456	248,065	5,008	49,502	341,031				
浜田地区 広域行政組合				62,779	634,975	17,737	4,794	720,285		4,095		
益田地区広域 市町村圏事務組合				36,240	516,632	29	6,287	559,188		240,545		
鹿足郡不燃物 処理組合					55,921	17,739		73,660				
合計				229,558	1,877,589	40,655	84,763	2,232,565		244,640		1,134

②し尿処理

組 合 名	歳 入								建設・改良費			
	特 定 財 源						一般財源	合計	工事費			
	国庫 支出金	県 支出金	地方債	使用料 手数料	市町村 負担金	その他			収集運搬	中間処理	最終処分	その他
浜田地区 広域行政組合					37,906			37,906				
雲南広域連合				31,642	117,490		12,649	161,781				
邑智郡総合事務組合				9,426	143,646	10,009	8,518	171,599		30,849		
鹿足郡事務組合				5,094	81,504			86,598				
合計				46,162	380,546	10,009	21,167	457,884		30,849		

(平成 23 年度, 単位 : 千円)

歳 出														
処理及び維持管理費														
調査費	小計	人件費	処理費			車両等	委託費				調査費	小計	その他	合計
			収集運搬	中間処理	最終処分		収集運搬	中間処理	最終処分	その他				
	1,134	114,929	2,199	167,581	5,960		122,926	115,857	2,176	5,625		537,253	14	538,401
		36,835		57,934	2,488		47,819	72,151	4,902		13,166	235,295	105,736	341,031
	4,095	68,172		600				591,939				660,711	55,479	720,285
	240,545	8,484						306,706				315,190	3,453	559,188
		28,571		22,657	40			12,855				64,123	9,537	73,660
	245,774	256,991	2,199	248,772	8,488		170,745	1,099,508	7,078	5,625	13,166	1,812,572	174,219	2,232,565

(平成 23 年度, 単位 : 千円)

歳 出														
処理及び維持管理費														
調査費	小計	人件費	処理費			車両等	委託費				調査費	小計	その他	合計
			収集運搬	中間処理	最終処分		収集運搬	中間処理	最終処分	その他				
		37,906										37,906		37,906
		18,877	9,678	120,093								148,648	13,133	161,781
	30,849	7,445		30,803			2,914	68,297			4,142	113,601	27,149	171,599
2,940	2,940	46,368		32,699					4,591			83,658		86,598
2,940	33,789	110,596	9,678	183,595			2,914	68,297	4,591		4,142	383,813	40,282	457,884

4. 浄化槽整備状況

(1) 年度別浄化槽設置状況

保健所		年度									
		14	15	16	17	18	19	20	21	22	23
松江	設置基数	14,503	13,867	13,319	13,318	12,904	12,424	8,241	7,926	7,758	7,606
	増加数	-881	-636	-548	-1	-414	-480	-4,183	-315	-168	-152
	増加率(%)	▲ 5.7	▲ 4.4	▲ 4.0	▲ 0.0	▲ 3.1	▲ 3.7	▲ 33.7	▲ 36.2	▲ 5.9	▲ 4.0
雲南	設置基数	5,456	5,906	6,341	6,580	6,629	6,329	5,473	5,578	5,687	5,745
	増加数	296	450	435	239	49	-300	-856	105	109	58
	増加率(%)	5.7	8.2	7.4	3.8	0.7	▲ 4.5	▲ 13.5	▲ 11.9	△ 3.9	△ 3.0
出雲	設置基数	18,270	18,774	19,335	19,845	19,950	19,958	16,311	16,301	16,628	16,489
	増加数	476	504	561	510	105	8	-3,647	-10	327	-139
	増加率(%)	2.7	2.8	3.0	2.6	0.5	0.0	▲ 18.3	▲ 18.3	△ 1.9	△ 1.2
県央	設置基数	7,709	8,100	8,007	8,407	8,638	8,812	7,985	8,097	8,198	8,326
	増加数	297	391	-93	400	231	174	-827	112	101	128
	増加率(%)	4.0	5.1	▲ 1.1	5.0	2.7	2.0	▲ 9.4	▲ 8.1	△ 2.7	△ 2.8
浜田	設置基数	15,370	15,620	16,207	16,369	16,252	16,363	14,556	14,697	14,803	14,936
	増加数	256	250	587	162	-117	111	-1,807	141	106	133
	増加率(%)	1.7	1.6	3.8	1.0	▲ 0.7	0.7	▲ 11.0	▲ 10.2	△ 1.7	△ 1.6
益田	設置基数	12,105	12,361	12,445	12,505	12,640	12,719	12,361	12,393	12,489	12,618
	増加数	324	256	84	60	135	79	-358	32	96	129
	増加率(%)	2.8	2.1	0.7	0.5	1.1	0.6	▲ 2.8	▲ 2.6	△ 1.0	△ 1.8
隠岐	設置基数	2,654	2,784	2,855	2,926	2,990	3,053	2,746	2,693	2,705	2,712
	増加数	98	130	71	71	64	63	-307	-53	12	7
	増加率(%)	3.8	4.9	2.6	2.5	2.2	2.1	▲ 10.1	▲ 11.8	▲ 1.5	△ 0.7
合計	設置基数	76,067	77,412	78,509	79,950	80,003	79,658	67,673	67,685	68,268	68,432
	増加数	866	1,345	1,097	1,441	53	-345	-11,985	12	583	164
	増加率(%)	1.2	1.8	1.4	1.8	0.1	▲ 0.4	▲ 15.0	▲ 15.0	△ 0.9	△ 1.1

(2) 市町村別・規模別浄化槽設置状況 (平成23年度末)

(単位: 基)

H C	規模 市町村	5~10人	11~20人	21~50人	51~100人	101 ~200人	201 ~500人	501 ~1000人	1001人~	計
		松江	松江市	3,135	295	316	75	46	22	17
	安来市	3,253	145	194	45	30	10	3	2	3,682
	小計	6,388	440	510	120	76	32	20	20	7,606
雲南	奥出雲町	1,251	38	66	8	2	6	5	4	1,380
	雲南市	3,354	133	165	27	18	13	4	10	3,724
	飯南町	574	17	24	13	9	4	0	0	641
	小計	5,179	188	255	48	29	23	9	14	5,745
出雲	出雲市	14,125	856	1,144	169	87	63	22	23	16,489
	小計	14,125	856	1,144	169	87	63	22	23	16,489
県央	大田市	4,628	297	445	84	46	28	4	6	5,538
	川本町	618	66	65	24	8	7	3	0	791
	美郷町	645	27	33	7	5	4	2	0	723
	邑南町	1,173	28	39	12	5	5	10	2	1,274
	小計	7,064	418	582	127	64	44	19	8	8,326
浜田	浜田市	8,447	739	796	152	81	52	17	13	10,297
	江津市	4,034	202	307	48	20	22	4	2	4,639
	小計	12,481	941	1,103	200	101	74	21	15	14,936
益田	益田市	8,871	598	717	149	76	40	9	9	10,469
	津和野町	1,236	77	83	17	6	7	3	0	1,429
	吉賀町	610	27	61	11	6	4	0	1	720
	小計	10,717	702	861	177	88	51	12	10	12,618
隠岐	海士町	327	11	10	3	0	1	0	0	352
	西ノ島町	335	22	27	5	4	1	0	2	396
	知夫村	25	3	1	1	0	0	0	1	31
	隠岐の島町	1,551	133	160	45	23	12	7	2	1,933
	小計	2,238	169	198	54	27	14	7	5	2,712
	合計	58,192	3,714	4,653	895	472	301	110	95	68,432

(3) 浄化槽設置整備事業実績 (個人設置型)

(単位：基, 平成24年3月31日現在)

市町村	旧市町村	事業開始	～13累計	14	15	16	17	18	19	20	21	22	23	累積
松江市	松江市 ※	H1	616	5	6	2								1,085
	鹿島町 ※	H6	27											
	島根町													
	美保関町 ※													
	八雲村 ※	H5	215	4	3									
	玉湯町 ※	S63	79	3										
	宍道町 ※	H2	95		1	2								
	八束町 ※	H12	1											
東出雲町 ※	H7	26												
浜田市	浜田市	H5	134	21	18	33								1,287
	金城町 *	H1	105	22	16	23								
	旭町 *	H4	74	14	12	5	29	127	109	134	103	109	99	
	弥栄村	H3	37	2	2	4								
	三隅町	H3	39	6	5	5								
出雲市	出雲市 ※	H3	1,764	199	351	359								6,915
	平田市 ※	H1	693	59	98	70								
	佐田町	H3	77				441	333	249	241	197	192	219	
	多伎町	H10	28	5	2	18								
	湖陵町	H3	123	15	12	11								
	大社町	H7	63	18	23	29								
	斐川町 ※	S63	792	70	21	29	40	21	17	15	13	8		
益田市	益田市	H4	464											1,039
	美都町	H15			17	20	33	17	12	10	116	149	151	
	匹見町 *	H4	19	9	14	8								
大田市	大田市	H3	465	80	47	24								1,227
	温泉津町	H5	82	30	15	17	45	65	62	63	54	52	51	
	仁摩町	H7	63	8	2	2								
安来市	安来市 ※	H1	587	40	41	65								1,120
	広瀬町 ※	S63	252	11	2	5	22	31	7	22	10	16	9	
	伯太町 ※													
江津市	江津市	H7	153	60	60	65								749
	桜江町	H1	106				62	47	44	43	34	47	28	
雲南市	大東町 ※	H2	225	4										652
	加茂町 ※													
	木次町 ※	H2	192											
	三刀屋町 ※	H5	64	4										
	吉田村 ※	H11	33	14										
奥出雲町	掛合町 ※	H3	116											440
	仁多町 ※	H6	261	40	38									
飯南町	横田町 ※	H1	90	10	1									104
	頓原町 ※	H3	39											
川本町	赤来町 *	H8	65											337
		H3	176	19	21	18	22	11	12	9	17	17	15	
美郷町	邑智町	H9	68											156
	大和村 *	H7	49	10	15	14								
邑南町	羽須美村 *	H9	55	13	20	14								364
	瑞穂町 *	H4	81											
	石見町 *	H3	163	18										
津和野町	津和野町	H4	124	22	25	25								592
	日原町	H1	192	35	24	14	28	24	17	19	18	15	10	
吉賀町	柿木村	H5	77	9	16	10								339
	六日市町	H8	71	24	15	23	23	16	15	9	9	9	13	
海士町	◎	H11	8											8
西ノ島町	◎													
知夫村	◎				2									2
隠岐の島町	西郷町 ◎	H9	106											262
	布施村 ◎													
	五箇村 ◎	H10	52	8	20	20		14	7	17	11	6	1	
	都万村 ◎													
合計			9,486	911	965	934	745	706	551	582	582	620	596	16,678

※は、宍道湖中海流域。*は、豪雪地帯。◎は、離島振興地域。

(4) 市町村設置型浄化槽整備実績 (平成23年度末)

(単位: 基数)

事業名・年度	市町村	市町村整備推進事業 (特定地域生活排水処理事業)						個別排水処理施設整備事業						小規模集合 排水処理施設整備事業						
		～19	20	21	22	23	累計	～19	20	21	22	23	累計	～19	20	21	22	23	累計	
松江市	※	478	31	21	13	13	556	6					6	1						1
浜田市	*	177	37	29	33	36	312	140				36	185							
出雲市	※	511	82	47	42	34	716	195					195							
斐川町	※								3		2	2	7							
益田市																				
大田市		161	19	53	32	44	309													
安来市	※ *	419	61	52	52	28	612	56					56	3						3
江津市									4	4	4	8	20							
雲南市	※	2,260	98	94	95	62	2,609	84					84							
奥出雲町	※ *	401	65	49	34	25	574													
飯南町	※ *	289	29	22	25	20	385	38					38							
川本町																				
美郷町	*	205	26	23	25	23	302	82					82	6						6
邑南町	*	604	42	29	24	19	718							2						2
津和野町																				
吉賀町																				
海士町	◎	207	12	10	3		232													
西ノ島町	◎	32					32	18	5	5	2	4	34							
知夫村	◎																			
隠岐の島町	◎	76	15	10	10	10	121													
合計		5,820	517	439	388	314	7,478	619	12	9	17	50	707	12						12

※は、宍道湖中海流域。*は、豪雪地帯。◎は、離島振興地域。

(5) 浄化槽法定検査（法第11条）実施状況

(単位：基数)

H C	市町村		14年度	15年度	16年度	17年度	18年度	19年度	20年度	21年度	22年度	23年度	
		旧市町村											
松 江	松江市	松江市	1,080	726	1,107	1,357	1,698	1,612	1,594	1,444	1,664	1,721	
		鹿島町	47	44									
		島根町	26	24									
		美保関町	48	58									
		八雲村	228	195									
		玉湯町	12	79									
		宍道町	72	142									
		八束町	14	8									
	東出雲町	75	38	53	57	56	76	75	76	81			
	安来市	安来市	746	706	1,118	647	1,420	1,544	1,587	1,726	1,871	1,945	
広瀬町		278	103										
伯太町		57	58										
小 計			2,683	2,181	2,278	2,061	3,174	3,232	3,256	3,246	3,616	3,666	
雲 南	雲南市	大東町	719	878	1,403	1,954	2,276	2,427	2,509	2,648	2,785	2,885	
		加茂町	18	21									
		木次町	284	290									
		三刀屋町	87	84									
		吉田村	59	39									
	掛合町	131	143										
	奥出雲町	仁多町	292	340	365	636	710	813	864	823	962	988	
		横田町	162	179									
	飯南町	頓原町	118	130	229	285	277	304	377	420	443	442	
		赤来町	82	100									
小 計			1,952	2,204	1,997	2,875	3,263	3,544	3,750	3,891	4,190	4,315	
出 雲	出雲市	出雲市	2,441	1,978	2,968	3,352	4,859	6,165	6,726	7,117	7,461	11,174	
		平田市	693	744									
		佐田町	63	74									
		多伎町	30	32									
		湖陵町	119	119									
		大社町	159	161									
	斐川町	767	815	586	668	574	900	877	851	844			
小 計			4,272	3,923	3,554	4,020	5,433	7,065	7,603	7,968	8,305	11,174	
県 央	大田市	大田市	640	636	732	882	1,076	1,462	1,812	1,899	2,080	2,166	
		温泉津町	112	127	108								
		仁摩町	119	77	68								
	川本町		261	274	279	277	307	313	361	382	387	403	
	美郷町	邑智町	102	125	243	209	318	381	393	425	451	470	
		大和村	73	73									
	邑南町	羽須美村	57	60	520	563	694	728	849	933	975	1,020	
		瑞穂町	233	234									
		石見町	199	215									
	小 計			1,796	1,821	1,950	1,931	2,395	2,884	3,415	3,639	3,893	4,059
浜 田	浜田市	浜田市	1,042	1,151	1,067	1,497	1,445	1,907	2,404	2,457	2,735	3,694	
		金城町	166	187	204								
		旭 町	141	151	163								
		弥栄村	38	44	40								
		三隅町	137	146	132								
	江津市	江津市	423	457	608	632	548	730	968	987	1,093	1,472	
		桜江町	115	86									
小 計			2,062	2,222	2,214	2,129	1,993	2,637	3,372	3,444	3,828	5,166	
益 田	益田市	益田市	1,210	1,354	1,454	1,341	876	1,668	2,454	2,521	2,702	2,931	
		美都町	44	52									
		匹見町	69	75									
	津和野町	津和野町	204	231	195	361	265	420	565	572	576	599	
		日原町	168	193	185								
	吉賀町	柿木村	95	97	100	322	317	336	347	347	357	377	
六日市町		180	197	200									
小 計			1,970	2,199	2,134	2,024	1,458	2,424	3,366	3,440	3,635	3,907	
隠 岐	海士町		76	82	127	137	177	203	195	180	216	226	
	西ノ島町		125	104	82	132	126	152	152	170	169	173	
	知夫村		28	33	41	45	32	18	18	11	12	11	
	隠岐の島町	西郷町		326	324	313	434	617	544	846	824	952	753
		布施村		1	1								
		五箇村		53	45								
		都万村		58	54								
小 計			667	643	563	748	952	917	1,211	1,185	1,349	1,163	
合 計			15,402	15,193	14,690	15,788	18,668	22,703	25,973	26,813	28,816	33,450	

5. 参 考 资 料

島根県における一般廃棄物処理体制

平成 24 年 4 月 1 日現在

市町村	し尿処理体制	可燃ごみ処理体制	不燃ごみ処理体制	
安来市	単独処理	委託処理（民間）	単独処理	
松江市	委託処理（旧宍道町）	単独処理		
奥出雲町	雲南広域連合	単独処理		
雲南市		雲南市・飯南町事務組合		
飯南町		（中間処理後） 出雲市へ委託		
出雲市	単独処理			
大田市	単独処理	（中間処理後） 出雲市へ委託	単独処理	
川本町	邑智郡総合事務組合			
美郷町				
邑南町				
江津市	委託処理（旧桜江町）	浜田地区広域行政組合	単独処理	
	単独処理（旧江津市）			
浜田市	単独処理		単独処理	
益田市	単独処理	益田地区広域 市町村圏事務組合	単独処理	
津和野町	鹿足郡事務組合		鹿足郡不燃物 処理組合	
吉賀町				
西ノ島町	単独処理			
海士町	単独処理（下水道投入）	単独処理		
知夫村	単独処理（農村還元）	単独処理		
隠岐の島町	単独処理			

市町村数

広域処理	8	8	7
単独処理	9	7	1 2
委託処理		3	—
委託等併用	2	1	—
合 計	1 9	1 9	1 9

注) 委託等併用とは、1自治体にて単独処理と委託処理等2つの処理体制があることを示す。

廃棄物処理関係一部事務組合一覧表

組 合	種 別		郵便番号	所在地	電話番号
	ごみ	し尿			
雲 南 広 域 連 合		○	690－ 2403	雲南市三刀屋町下熊谷1773-1	0854-42-0481
雲南市・飯南町事務組合	○		690－ 2701	雲南市掛合町掛合1261-3	0854-62-9550
邑智郡総合事務組合	○	○	696－ 0001	邑智郡川本町大字川本545-1	0855-72-2777
浜田地区広域行政組合	○		697－ 8501	浜田市野原町859-1	0855-23-1468
益 田 地 区 広 域 市 町 村 圏 事 務 組 合	○		698－ 0004	益田市東町30-80	0856-31-8300
鹿 足 郡 事 務 組 合		○	699－ 5206	鹿足郡津和野町日原滝元668	0856-74-0301
鹿足郡不燃物処理組合	○		699－ 5515	鹿足郡吉賀町幸地1319	0856-77-1568
合 計	5	3			

平成 23 年 4 月 1 日現在

関係市町村	設立年月日	備考
雲南市、奥出雲町、飯南町、松江市（旧宍道町）	H 11. 8. 1	雲南環境衛生組合の事務を承継
雲南市、飯南町	H 17. 1. 1	頓原町、赤来町の合併に伴い、名称変更した年月
川本町、美郷町、邑南町、江津市（旧桜江町し尿のみ）	H 6. 4. 1	
浜田市、江津市	S 28. 10. 26	
益田市、津和野町、吉賀町	S 45. 10. 31	
津和野町、吉賀町	H 23. 4. 1	鹿足郡環境衛生組合から名称変更した年月
津和野町、吉賀町	H 14. 4. 1	

島根県の廃棄物行政機関

平成 24 年 4 月 1 日現在

保健所	所在地住所	担当	電話番号	所管区域
松江保健所	〒690-0882 松江市大輪町 420	環境衛生部 環境保全グループ	0852-23-1318	松江市 安来市
雲南保健所	〒699-1396 雲南市木次町里方 531-1	環境衛生部 環境保全グループ	0854-42-9668	雲南市 奥出雲町 飯南町
出雲保健所	〒693-0021 出雲市塩治町 223-1	環境衛生部 環境保全グループ	0853-21-1197	出雲市
県央保健所	〒694-0041 大田市長久町長久ハ 7-1	環境衛生部 環境保全グループ	0854-84-9809	大田市 川本町 美郷町 邑南町
浜田保健所	〒697-0041 浜田市片庭町 254	環境衛生部 環境保全グループ	0855-29-5560	浜田市 江津市
益田保健所	〒698-0007 益田市昭和町 13-1	環境衛生部 環境保全グループ	0856-31-9554	益田市 津和野町 吉賀町
隠岐保健所	〒685-8601 隠岐郡隠岐の島町 港町塩口 24	環境衛生部 環境衛生グループ	08512-2-9719	海士町 西ノ島町 知夫村 隠岐の島町
廃棄物対策課	〒690-8501 松江市殿町 1 島根県庁	施設整備グループ 指導グループ	0852-22-6151 0852-22-5261	

平成 23 年度 一般廃棄物処理の現況

(平成 25 年 2 月)

島根県環境生活部廃棄物対策課

〒690-8501 島根県松江市殿町1番地

TEL : 0852-22-5111 (代表)

0852-22-6151 (直通)

FAX : 0852-22-6738

E-mail : haikibutu@pref.shimane.lg.jp

HP アドレス : <http://www.pref.shimane.lg.jp/haikibutsu/>

本書は古紙パルプ配合率 100%の再生紙を使用しています。