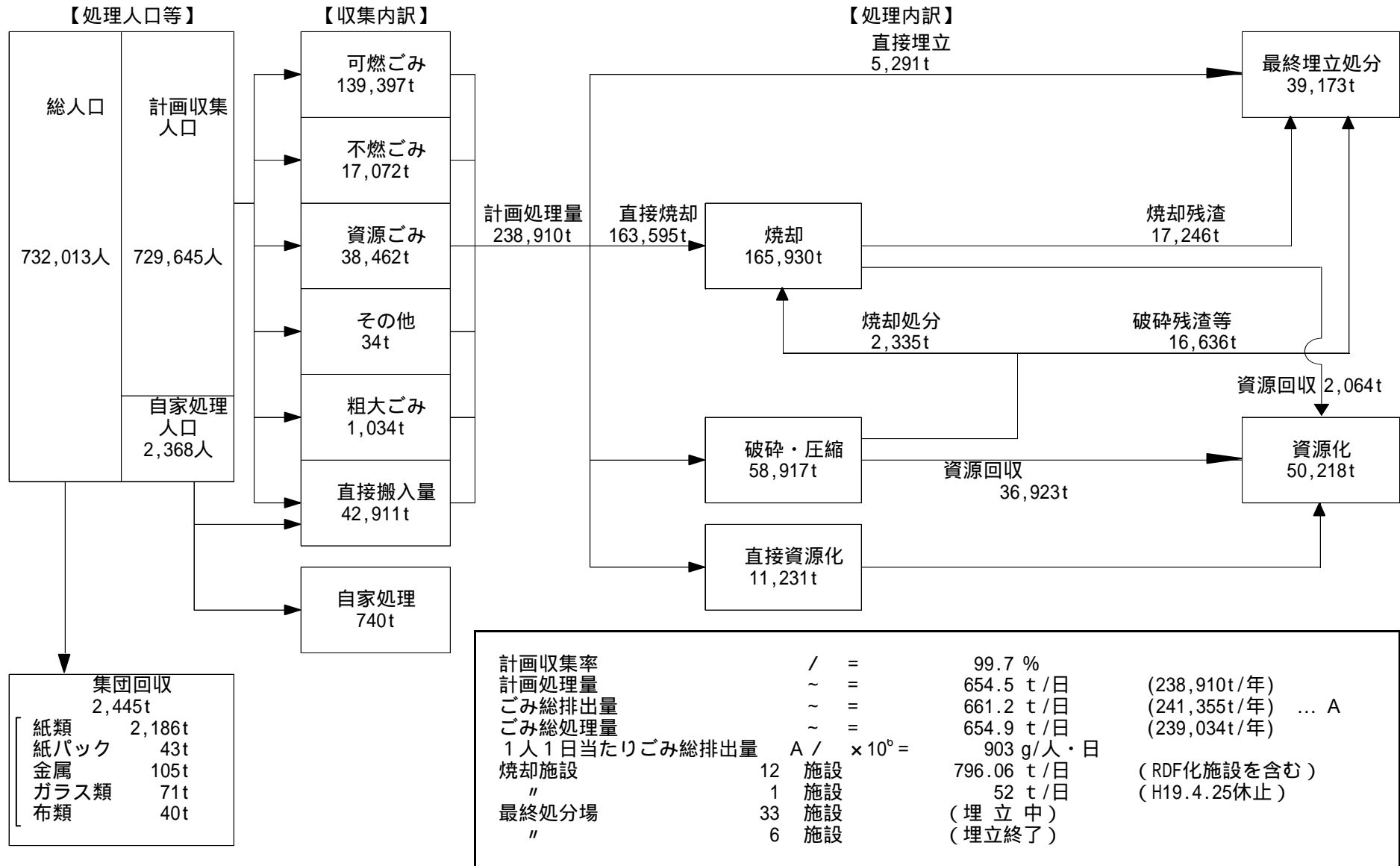


資料編

1 . ごみ処理の概況

(1) ゴミ処理フロー (平成20年度実績)



(2) ごみ処理の状況(市町村別)

市町村	ごみ処理人口			排出量の内訳											
	計画 収集人口	人自 家処 理	総人口	収集ごみ量						直接搬入					
				可燃 ごみ	不燃 ごみ	資源 ごみ	その 他	粗大 ごみ	混合 ごみ	可燃 ごみ	不燃 ごみ	資源 ごみ	その 他	粗大 ごみ	
松江市	192,613	0	192,613	28,129	5,256	13,503	0	561	47,449	0	17,030	4,067	309	0	0
東出雲町	14,493	0	14,493	2,614	248	863	0	0	3,725	0	75	0	0	0	32
安来市	43,573	0	43,573	7,779	222	2,670	0	18	10,689	0	522	27	125	0	247
小計	250,679	0	250,679	38,522	5,726	17,036	0	579	61,863	0	17,627	4,094	434	0	279
奥出雲町	14,325	1,198	15,523	2,852	99	203	0	0	3,154	105	581	359	0	0	0
雲南市	44,303	0	44,303	7,002	352	428	22	0	7,804	0	689	381	728	8	98
飯南町	5,800	0	5,800	936	44	167	0	0	1,147	0	265	24	54	0	89
出雲市	146,348	0	146,348	37,772	5,827	7,934	0	73	51,606	0	1,218	318	399	0	942
斐川町	28,053	0	28,053	5,772	377	1,038	12	0	7,199	0	116	47	1	0	48
小計	238,829	1,198	240,027	54,334	6,699	9,770	34	73	70,910	105	2,869	1,129	1,182	8	1,177
大田市	40,416	0	40,416	7,038	1,060	1,531	0	0	9,629	0	1,095	874	0	0	0
川本町	4,020	0	4,020	431	15	239	0	13	698	0	320	76	0	0	0
美郷町	5,683	0	5,683	465	89	257	0	24	835	0	188	83	0	0	0
邑南町	12,578	0	12,578	1,053	140	628	0	52	1,873	0	477	235	0	0	0
浜田市	60,503	0	60,503	13,622	2,015	3,911	0	0	19,548	0	2,241	733	0	0	0
江津市	27,077	136	27,213	4,760	643	1,089	0	0	6,492	0	695	197	123	0	0
益田市	50,684	1,034	51,718	12,614	472	3,058	0	104	16,248	0	796	106	0	0	0
津和野町	9,109	0	9,109	1,539	0	386	0	90	2,015	0	28	0	0	0	44
吉賀町	7,184	0	7,184	909	0	246	0	61	1,216	0	0	0	0	0	150
小計	217,254	1,170	218,424	42,431	4,434	11,345	0	344	58,554	0	5,840	2,304	123	0	194
隠岐の島町	16,367	0	16,367	2,612	120	272	0	19	3,023	0	3,445	896	134	0	234
海士町	2,449	0	2,449	450	11	12	0	11	484	0	374	1	15	47	68
西ノ島町	3,390	0	3,390	946	62	19	0	0	1,027	0	193	113	0	0	26
知夫村	677	0	677	102	20	8	0	8	138	0	0	0	0	0	0
小計	22,883	0	22,883	4,110	213	311	0	38	4,672	0	4,012	1,010	149	47	328
合計	729,645	2,368	732,013	139,397	17,072	38,462	34	1,034	195,999	105	30,348	8,537	1,888	55	1,978

注) リサイクル率(%) = (資源化量 + 集団回収量) / (処理合計 + 集団回収量) × 100

1人1日当たりごみ排出量(g) = ごみ総排出量(t) ÷ 総人口 ÷ 年間日数(365日または366日) × 10⁶

(平成 20 年度, 単位: t)

	集団 回収量	ごみ総排 出量	自家 処理 量	ごみ 処 理 の 内 訳									1人1日 当たり ごみ 排出量 (g/人日)	リサイ クル 率(%)
				処理内訳				処理合計 A+B+C+D	最 終 処 分			資源化		
				直接 焼却 A	直接 資源化 B	焼却以外 の中間 処理 C	直接 埋立 D		直接 埋立	焼却残さ	破碎圧 縮残さ			
21,406	445	69,300	0	45,388	0	22,835	632	68,855	632	5,956	7,741	14,655	986	21.8
107	0	3,832	0	2,830	0	895	107	3,832	107	353	0	895	724	23.4
921	0	11,610	0	8,463	2,157	914	249	11,783	249	583	118	2,929	730	24.9
22,434	445	84,742	0	56,681	2,157	24,644	988	84,470	988	6,892	7,859	18,479	926	22.3
1,045	407	4,606	303	3,433	0	766	0	4,199	0	545	523	204	813	13.3
1,904	0	9,708	0	1,005	843	7,843	17	9,708	17	94	736	5,139	600	52.9
432	0	1,579	0	1,201	168	210	0	1,579	0	110	29	299	746	18.9
2,877	1,005	55,488	0	38,990	1,264	11,154	3,095	54,503	3,095	3,438	2,062	10,320	1,039	20.4
212	0	7,411	0	5,819	977	270	276	7,342	276	506	56	1,195	724	16.3
6,470	1,412	78,792	303	50,448	3,252	20,243	3,388	77,331	3,388	4,693	3,406	17,157	899	23.6
1,969	0	11,598	0	8,133	0	3,465	0	11,598	0	696	1,505	2,030	786	17.5
396	0	1,094	0	751	219	119	5	1,094	5	130	40	265	746	24.2
271	0	1,106	0	653	218	235	0	1,106	0	116	50	367	533	33.2
712	0	2,585	0	1,530	628	427	0	2,585	0	389	117	854	563	33.0
2,974	0	22,522	232	15,863	2,303	4,319	37	22,522	37	1,741	2,261	4,476	1,020	19.9
1,015	0	7,507	38	5,455	0	2,052	0	7,507	0	599	609	1,438	756	19.2
902	334	17,484	167	13,410	2,451	1,278	11	17,150	11	488	244	3,650	926	22.8
72	254	2,341	0	1,567	0	520	0	2,087	0	64	103	393	704	27.6
150	0	1,366	0	909	0	457	0	1,366	0	36	90	417	521	30.5
8,461	588	67,603	437	48,271	5,819	12,872	53	67,015	53	4,259	5,019	13,890	848	21.4
4,709	0	7,732	0	6,057	0	988	687	7,732	687	1,042	308	566	1,294	7.3
505	0	989	0	871	3	115	0	989	0	173	30	88	1,106	8.9
332	0	1,359	0	1,165	0	19	175	1,359	175	179	0	19	1,098	1.4
0	0	138	0	102	0	36	0	138	0	8	14	19	558	13.8
5,546	0	10,218	0	8,195	3	1,158	862	10,218	862	1,402	352	692	1,223	6.8
42,911	2,445	241,355	740	163,595	11,231	58,917	5,291	239,034	5,291	17,246	16,636	50,218	903	21.8

(3) 1人1日当たり総排出量別・リサイクル率別市町村一覧(平成20年度)

順位	1位	2位	3位	4位	5位	6位	7位
1人1日排出量 (g/人・日)	吉賀町(1位)	美郷町(2位)	知夫村(3位)	邑南町(4位)	雲南市(5位)	津和野町(6位)	斐川町(12位)
	521	533	558	563	600	704	724
リサイクル率	雲南市(1位)	美郷町(2位)	邑南町(3位)	吉賀町(4位)	津和野町(5位)	安来市(7位)	川本町(6位)
	52.9%	33.2%	33.0%	30.5%	27.6%	24.9%	24.2%

順位	8位	9位	10位	11位	12位	13位	14位
1人1日排出量 (g/人・日)	東出雲町(8位)	安来市(9位)	川本町(10位)	飯南町(7位)	江津市(11位)	大田市(13位)	奥出雲町(14位)
	724	730	746	746	756	786	813
リサイクル率	東出雲町(8位)	益田市(10位)	松江市(9位)	出雲市(12位)	浜田市(11位)	江津市(13位)	飯南町(15位)
	23.4%	22.8%	21.8%	20.4%	19.9%	19.2%	18.9%

順位	15位	16位	17位	18位	19位	20位	21位
1人1日排出量 (g/人・日)	益田市(15位)	松江市(19位)	浜田市(17位)	出雲市(18位)	西ノ島町(20位)	海士町(16位)	隠岐の島町(21位)
	926	986	1,020	1,039	1,098	1,106	1,294
リサイクル率	大田市(14位)	斐川町(17位)	知夫村(16位)	奥出雲町(18位)	海士町(19位)	隠岐の島町(20位)	西ノ島町(21位)
	17.5%	16.3%	13.8%	13.3%	8.9%	7.3%	1.4%

注) ()は前年度の順位

(4) ごみの収集体制・分別状況(生活系)

平成20年度

市町村	ごみの処理体制									ごみの分別状況				
	収集・運搬			中間処理			埋立			可燃	不燃	資源	その他	粗大
	直営	委託	許可	直営	委託	許可	直営	委託	許可					
松江市														
東出雲町														
安来市														
奥出雲町														
雲南市														
飯南町														
出雲市														
斐川町														
大田市														
川本町														
美郷町														
邑南町														
浜田市														
江津市														
益田市														
津和野町														
吉賀町														
隠岐の島町														
海士町														
西ノ島町														
知夫村														
合計	10	18	4	20	11	1	19	13	1	21	19	21	7	16

(5) 保管施設整備状況

平成 20 年度

自治体名	施設名称	使用開始 年度	面積 (㎡)		保管対象物							保管 分類数	保管量 (t/年度)	管理体制
			屋内	屋外	紙類	金属類	ガラス類	PET	プラ類	布類	その他			
松江市	川向リサイクルプラザ	H 14 年	388									4	12,009	一部委託
松江市	西持田リサイクルプラザ	H 10 年	212									6	2,213	一部委託
東出雲町	姫津クリーンセンター	H 10 年	400									6	71	直営
奥出雲町	仁多クリーンセンター ストックヤード	H 11 年	144									3	203	委託
出雲市	佐田クリーンセンター	H 6 年	14									3	158	委託
出雲市	出雲リサイクルセンター	H 8 年	163	119								6	6,798	委託
大田市	温泉津一般廃棄物処分場	H 5 年		171								2	22	委託
大田市	仁摩一般廃棄物処分場	H 10 年		108								1	0	委託
大田市	大田リサイクルセンター	H 13 年	79	11								12	1,518	委託
海士町	海士町リサイクルセン ター ストックヤード	H 12 年	75	48								3	48	直営
雲南市・飯南町事務組合	いいしクリーンセンター	H 15 年	250									6	514	直営
雲南市・飯南町事務組合	リサイクルプラザ	H 16 年	96									11	614	委託
邑智郡総合事務組合	笹畑クリーンセンター リサイクルプラザ リサイクルセンター	H 11 年	251	40								12	1,645	直営
鹿足郡不燃物処理組合	鹿足郡不燃物処理組合 リサイクルプラザ	H 16 年	217									6	784	直営

(6) 平成20年度資源回収状況

市町村	集団回収量					市町村による資源化の状況(直接資源化量+施設からの回収量)															
	紙類	紙バック	金属類	ガラス類	布類	小計	紙類	紙バック	紙製容器包装	金属類	ガラス類	PET	白色トレイ	プラ類	布類	肥料	溶融スラグ	固形燃料	廃食用油	その他	小計
松江市	405	40				445	8,371	33	628	1,647	1,340	379		1,720	500	4			33		14,655
東出雲町							523	2	45	49	42	13		156	33				32		895
安来市							1,602		7	258	261	54		508	99				140		2,929
小計	405	40				445	10,496	35	680	1,954	1,643	446		2,384	632	4			33	172	18,479
奥出雲町	384	2			21	407				145		23		36							204
雲南市							355	1		405	207				215			3,678	278		5,139
飯南町							163	1		86	40				6				3		299
出雲市	902		86	17		1,005	7,328			1,197	570	165			3				1,057		10,320
斐川町							781	1	130	190		18			45				10	20	1,195
小計	1,286	2	86	17	21	1,412	8,627	3	130	2,023	817	206		36	269			3,678	10	1,358	17,157
大田市							1,121	8		568	196	47		13	65					12	2,030
川本町							219		5	19	8	3		10					1		265
美郷町							218		19	55	21	8		40					6		367
邑南町							628		17	95	49	8		55					2		854
浜田市							2,242			911	457	124		681	61						4,476
江津市							780	7		282	150	40		179							1,438
益田市	265		15	54		334	1,352	34		131	450	131	479	15			668		12	378	3,650
津和野町	230	1	4		19	254				92	56	11		87			88			59	393
吉賀町										80	50	10		77			49			151	417
小計	495	1	19	54	19	588	6,560	49	41	2,233	1,437	382	479	1,157	126		805		12	609	13,890
隠岐の島町							297			174	80	15									566
海士町										68	15	2							3		88
西ノ島町										5	12	2									19
知夫村							4			5	4	1		3						2	19
小計							301			252	111	20		3					3	2	692
合計	2,186	43	105	71	40	2,445	25,984	87	851	6,462	4,008	1,054	479	3,580	1,027	4	805	3,678	58	2,141	50,218

(単位：t)

直接資源化量										施設からの回収量																	
紙類	紙パック	紙製容器包装	金属類	ガラス類	PET	プラ類	布類	廃食用油	その他	小計	紙類	紙パック	紙製容器包装	金属類	ガラス類	PET	白色トレイ	プラ類	布類	肥料	溶融スラグ	固形燃料	廃食用油	その他	小計		
											8,371	33	628	1,647	1,340	379		1,720	500	4			33		14,655		
											523	2	45	49	42	13		156	33					32		895	
1,565		7		53	489	43				2,157	37			258	261	1		19	56					140		772	
1,565		7		53	489	43				2,157	8,931	35	673	1,954	1,643	393		1,895	589	4			33	172		16,322	
														145		23		36								204	
349	1						215		278	843	6			405	207								3,678			4,296	
158	1						6		3	168	5			86	40											131	
1,009				90	165					1,264	6,319			1,197	480				3					1,057		9,056	
781	1	130	3		17		45			977				187		1							10	20		218	
2,297	3	130	3	90	182		266		281	3,252	6,330			2,020	727	24		36	3				3,678	10	1,077	13,905	
											1,121	8		568	196	47		13	65						12	2,030	
219										219			5	19	8	3		10							1	46	
218										218			19	55	21	8		40							6	149	
628										628			17	95	49	8		55							2	226	
2,242							61			2,303				911	457	124		681								2,173	
											780	7		282	150	40		179								1,438	
1,352	34		103	446	127	15			374	2,451				28	4	4	479					668	12	4	1,199		
														92	56	11		87				88			59	393	
														80	50	10		77				49			151	417	
4,659	34		103	446	127	15	61		374	5,819	1,901	15	41	2,130	991	255	479	1,142	65		805		12	235	8,071		
											297			174	80	15											566
								3		3				68	15	2										85	
														5	12	2										19	
											4			5	4	1		3							2	19	
								3		3	301			252	111	20		3							2	689	
8,521	37	137	106	536	362	504	370	3	655	11,231	17,463	50	714	6,356	3,472	692	479	3,076	657	4	805	3,678	55	1,486	38,987		

(7) ゴミ処理施設整備状況

【焼却施設】

設置主体	構成市町村	施設名称	所在地	電話(施設)	竣工年次	規模
松江市		北工場	松江市鹿島町上講武3005-4	0852-82-2476	S 59	200 t/24H
松江市	(東出雲町)	南工場	松江市矢田町250-69	0852-24-3950	S 51	112.5 t/24H
奥出雲町		仁多可燃物処理センター	仁多郡奥出雲町三成1392	0854-54-0896	S 56	20 t/8H
出雲市	(斐川町、大田市、雲南市・飯南町事務組合)	出雲エネルギーセンター	出雲市芦渡町2383-1	0853-23-9225	H 15	218 t/24H
隠岐の島町		島後清掃センター	隠岐郡隠岐の島町大字岬町1-2	08512-2-6303	H 6	25 t/8H
海士町		海士町清掃センター	隠岐郡海士町福井484	08514-2-1439	H 11	7 t/8H
西ノ島町		西ノ島町ごみ焼却場「清美苑」	隠岐郡西ノ島町大字美田850番地3	08514-6-1338	H 6	10 t/8H
知夫村		知夫村ゴミ焼却場	隠岐郡知夫村	08514-8-2084	S 63	1.56 t/8H
邑智郡総務組合	川本町美郷町邑南町	笹畑クリーンセンターごみ焼却施設	邑智郡川本町大字川下3083番地1	0855-22-0937	H 10	12 t/8H
浜田地区広域行政組合	浜田市江津市	エコクリーンセンター	江津市波子町口321-1	0855-53-5081	H 18	98 t/24H
益田地区広域市町村圏事務組合	益田市津和野町吉賀町	益田地区広域クリーンセンター	益田市多田町1082-7	0856-31-4153	H 19	62 t/24H
合計		11施設				766.06t/日

注) ()内の市町村は処理を委託している。

【平成19年4月25日から休止中】

設置主体	構成市町村	施設名称	所在地	電話(施設)	竣工年次	規模
安来市		安来市清瀬クリーンセンター	安来市清瀬町497	0854-27-0727	H 6	52 t/16H

【ごみ燃料化施設】

設置主体	構成市町村	施設名称	所在地	電話(施設)	竣工年次	処理能力
雲南市・飯南町事務組合	雲南市飯南町	雲南エネルギーセンター	雲南市加茂町三代1331-1	0854-49-6332	H 11	30 t/日

注) 雲南エネルギーセンターは、雲南市のうち旧大東町、旧加茂町、旧木次町、旧三刀屋町のごみを処理している。

【中継施設】

設置主体	構成市町村	施設名称	所在地	電話(施設)	竣工年次	処理能力
雲南市・飯南町事務組合	雲南市飯南町	いいしクリーンセンター	飯石郡飯南町都加賀698-1	0854-72-9217	H 15	15 t/5H
大田市		大田可燃物中間処理施設	大田市静間町1797-20	0854-82-6749	H 14	45 t/5H

注) 出雲市に処理委託している。

平成 21 年 3 月 31 日現在稼働

炉数	種類	処理方式	炉型式	年間処理量 (t/年)	余熱利用の状況	灰処理設備の有無		運転管理の体制	施工業者
						焼却灰	飛灰		
2	焼却	ストーカ式 (可動)	全連続運転	32,342	場内蒸気	無し	薬剤処理	直営	(株)クボタ
1	焼却	ストーカ式 (可動)	全連続運転	15,551	無し	無し	薬剤処理	直営	川崎重工業(株)
2	焼却	ストーカ式 (可動)	バッチ運転	3,433	無し	無し	薬剤処理	直営	(株)セキスイエンパイロメント
2	ガス化溶解・改質	回転式	全連続運転	52,646	発電 (場内利用) 発電 (場外利用)	熔融処理	セメント固化 薬剤処理	一部委託	(株)日立製作所・ パブコック日立(株) 特定建設工事共同企業体
2	焼却	ストーカ式 (可動)	バッチ運転	6,387	場内温水	無し	薬剤処理	直営	(株)タクマ
1	焼却	ストーカ式 (可動)	バッチ運転	870	場内温水	無し	薬剤処理	直営	近畿工業(株)
1	焼却	固定床式	バッチ運転	1,165	無し	無し	薬剤処理	直営	日立金属(株)
1	焼却	その他	バッチ運転	102	無し	その他	薬剤処理	直営	
2	焼却	ストーカ式 (可動)	バッチ運転	3,087	無し	無し	薬剤処理	直営	内海プラント(株)
2	ガス化溶解・改質	シャフト式	全連続運転	22,916	場内温水, 場内蒸気, 発電 (場内利用), 発電 (場外利用)	熔融処理	薬剤処理	委託	JFEエンジニアリング(株)
2	焼却	ストーカ式 (可動)	全連続運転	16,793	その他	熔融処理	セメント固化 薬剤処理 熔融処理	委託	三菱重工

炉数	種類	処理方式	炉型式	年間処理量 (t/年)	余熱利用の状況	灰処理設備の有無		運転管理の体制	施工業者
						焼却灰	飛灰		
2	焼却	流動床式	准連続運転		場内温水	無し	セメント固化	委託	三井造船(株)

平成 21 年 3 月 31 日現在稼働

年間処理量 (t/年度)	固形化燃料保管量(t)	燃料化量 (t/年度)	燃料供給先の利用状況	処理対象廃棄物	運転管理の体制	施工業者
6,686	24	生産量 3,678	燃料用	可燃ごみ, 生ごみ (厨芥類), 廃食用油, プラスチック類	直営	(株)日本リサイクルマネジメント

平成 21 年 3 月 31 日現在稼働

年間処理量 (t/年)	処理内容	処理対象廃棄物	運転管理の体制	施工業者
2,206	圧縮・梱包	可燃ごみ	直営	石川島播磨重工業(株)
8,133	破碎, 圧縮・梱包	可燃ごみ	直営	(株)タクマ

(8) 不燃物処理施設整備状況(粗大ごみ処理施設含む)

市町村名	施設名称	竣工年次	処理能力 (t / 日)
松 江 市	西持田リサイクルプラザ	H 10 年	16
松 江 市	川向リサイクルプラザ	H 14 年	64
松 江 市	エコステーション松江	H 14 年	59
松 江 市	宍道不燃物処理場	H 16 年	0.7
松 江 市	美保関不燃物処理場	H 7 年	3
松 江 市	玉湯不燃物処理場	S 54 年	5
松 江 市	八束不燃物処理場	S 61 年	5
松 江 市	八雲農産廃棄物処理場	S 56 年	2
東 出 雲 町	東出雲町姫津クリーンセンター	H 10 年	11
安 来 市	安来市高尾クリーンセンター	H 5 年	20
安 来 市	安来市広瀬一般廃棄物前処理施設	H 3 年	4
安 来 市	安来市伯太農産廃棄物処理施設	H 3 年	16
奥 出 雲 町	仁多クリーンセンター	H 11 年	7
出 雲 市	佐田クリーンセンター	H 6 年	3
出 雲 市	平田不燃物処理センター	S 63 年	20
出 雲 市	出雲クリーンセンター	H 7 年	50
出 雲 市	出雲リサイクルセンター	H 8 年	72
斐 川 町	斐川クリーンステーション	H 8 年	13
大 田 市	大田不燃物処理場	S 59 年	25
大 田 市	大田リサイクルセンター	H 13 年	4
大 田 市	温泉津一般廃棄物処分場	H 5 年	3
大 田 市	仁摩一般廃棄物処分場	H 10 年	4
浜 田 市	浜田市三隅ごみ処理センター前処理施設	S 59 年	8
浜 田 市	浜田市不燃ごみ処理場	H 4 年	20
江 津 市	島の星クリーンセンター	H 7 年	14
江 津 市	江の川リサイクルセンター	H 14 年	2.77
益 田 市	益田市リサイクルプラザ	H 15 年	16.0
隠 岐 の 島 町	島後リサイクルセンター	H 13 年	2.7
海 士 町	海士町リサイクルセンター	H 11 年	1
海 士 町	海士町リサイクルセンター	H 11 年	5.0
雲南市・飯南町事務組合	いいしクリーンセンター	H 15 年	2.4
雲南市・飯南町事務組合	リサイクルプラザ	H 16 年	12.5
邑智郡総合事務組合	笹畑クリーンセンターリサイクルプラザ	H 11 年	5.0
邑智郡総合事務組合	笹畑クリーンセンターリサイクルセンター	H 16 年	1.7
鹿足郡不燃物処理組合	鹿足郡不燃物処理組合リサイクルプラザ	H 16 年	6.1

平成 20 年度

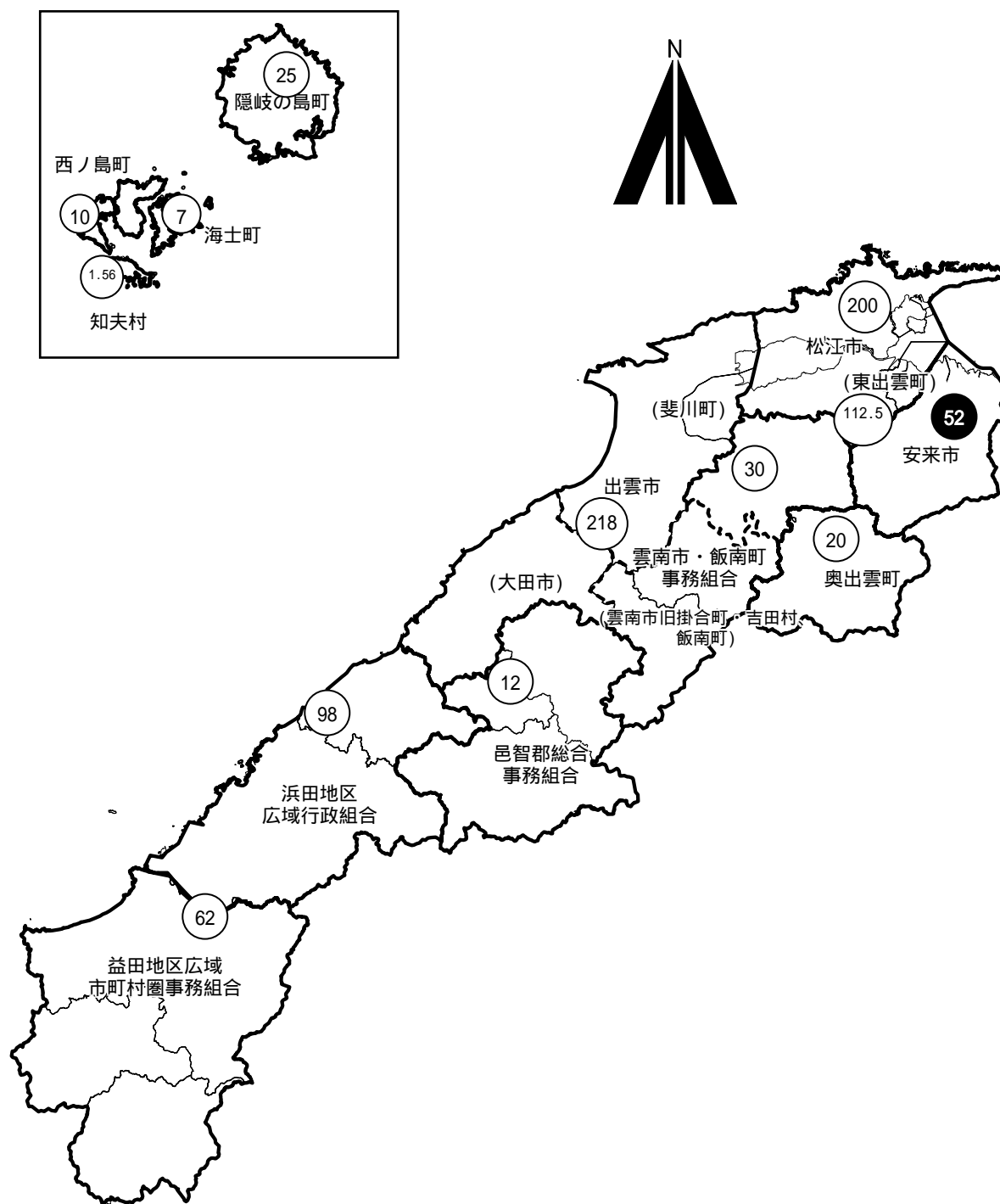
種類	年間処理量 (t/年)	資源回収量(t/年)	運転管理	備考
選別,圧縮・梱包	2,328	2,203	一部委託	リサイクルプラザ
選別,圧縮・梱包	12,297	12,007	一部委託	リサイクルプラザ
破碎・圧縮	9,023	1,152	一部委託	粗大ごみ処理施設
圧縮・梱包			直営	その他
圧縮・梱包			委託	その他
選別,圧縮・梱包			直営	その他
選別,圧縮・梱包,その他			直営	その他
選別,圧縮・梱包,その他			直営	その他
選別,圧縮・梱包	54	54	直営	リサイクルプラザ
破碎	792	703	委託	粗大ごみ処理施設
圧縮	118	73	委託	粗大ごみ処理施設
圧縮	4		委託	粗大ごみ処理施設
破碎・圧縮	766	203	委託	粗大ごみ処理施設
選別,圧縮・梱包	8	8	委託	ストックヤード
破碎・圧縮	682	212	委託	粗大ごみ処理施設
破碎	2,535	844	一部委託	粗大ごみ処理施設
選別,圧縮・梱包	6,798	6,564	委託	容器包装リサイクル推進施設
破碎・圧縮	259	199	一部委託	粗大ごみ処理施設
破碎	1,504	490	委託	粗大ごみ処理施設
選別,圧縮・梱包,その他	1,518	1,518	委託	容器包装リサイクル推進施設
圧縮・梱包	207	22	委託	容器包装リサイクル推進施設
圧縮・梱包	236		委託	容器包装リサイクル推進施設
選別,圧縮・梱包	186	38	直営	リサイクルプラザ
破碎・圧縮	2,525	504	直営	粗大ごみ処理施設
破碎	840	186	直営	粗大ごみ処理施設
選別,圧縮・梱包	1,212	1,212	直営	リサイクルセンター(補助金)
選別,圧縮・梱包	1,278	516	委託	リサイクルセンター(補助金)
選別,圧縮・梱包	988	566	一部委託	リサイクルセンター(補助金)
選別,圧縮・梱包	48	48	直営	リサイクルセンター(補助金)
破碎・圧縮	91	61	直営	粗大ごみ処理施設
選別,圧縮・梱包	409	230	直営	リサイクルセンター(補助金)
選別,圧縮・梱包	958	519	委託	リサイクルプラザ
破碎・圧縮	89	31	直営	粗大ごみ処理施設
選別,圧縮・梱包	692	390	直営	リサイクルセンター(補助金)
選別,圧縮・梱包	977	784	直営	リサイクルセンター(補助金)

(9) 埋立処分地施設整備状況

埋立場所	市町村名	施設名称	埋立物							埋立開始年		
			不燃ごみ	粗大ごみ	破碎ごみ・処理残渣	焼却残渣		溶融飛灰	溶融スラッグ		資源ごみ	その他
						主灰	飛灰					
山間	松江市	西持田不燃物処理場									S 63	
"	松江市	宍道不燃物処理場最終処分場									H 15	
山間	松江市	美保関不燃物処理場									H 7	
"	松江市	西持田最終処分場									H 2	
"	松江市	玉湯不燃物処理場									S 54	
平地	松江市	八束不燃物処理場									S 61	
山間	松江市	鹿島一般廃棄物処分場									S 47	
"	松江市	島根一般廃棄物最終処分場									H 5	
"	松江市	八雲最終処分場									S 54	
"	松江市	宍道最終処分場									H 2	
"	東出雲町	東出雲町姫津クリーンセンター									H 10	
平地	安来市	安来市クリーンセンター穂日島									H 5	
山間	安来市	安来市広瀬一般廃棄物最終処分場									H 3	
"	安来市	安来市伯太一般廃棄物最終処分場									S 61	
"	奥出雲町	仁多クリーンセンター最終処分場									H 11	
"	奥出雲町	不燃物最終処分場									S 54	
"	雲南市	加茂町不燃物処理場									H 2	
"	出雲市	平田不燃物処理センター									S 63	
"	出雲市	佐田クリーンセンター									H 6	
"	出雲市	神西一般廃棄物埋没処理場									H 7	
"	斐川町	斐川クリーンステーション									H 8	
"	斐川町	斐川町不燃物処理場									S 48	
"	大田市	大田不燃物処理場									S 59	
"	大田市	温泉津一般廃棄物処分場									H 5	
"	大田市	仁摩一般廃棄物処分場									S 58	
"	浜田市	浜田市三隅一般廃棄物最終処分場									S 63	
"	浜田市	浜田市不燃ごみ処理場									H 4	
"	江津市	不燃物最終処分場									S 50	
"	江津市	島の星クリーンセンター最終処分場									H 7	
"	益田市	益田市下波田埋立処理場									H 7	
"	益田市	小原最終処分場									H 3	
"	隠岐の島町	隠岐の島町ごみ処理場埋立処分施設									S 60	
"	隠岐の島町	島後一般廃棄物最終処分場									H 13	
平地	海士町	海士町一般廃棄物最終処分場									H 10	
山間	西ノ島町	西ノ島町一般廃棄物最終処分場									H 12	
"	雲南市・飯南町事務組合	いいしクリーンセンター最終処分場									H 16	
"	雲南市・飯南町事務組合	埋立最終処分場									H 15	
平地	邑智郡総合事務組合	笹畑クリーンセンター最終処分場									H 11	
山間	鹿足郡不燃物処理組合	鹿足郡不燃物処理組合埋立処分地施設									H 16	
	合計											

埋立地面積 (m ²)	全体容量 (m ³)	埋立容量 (m ³ /年)	埋立量 (t/年) 覆土を含まない	残余容量 (m ³)	遮水の方式	浸出水の処理							運営体制			
						凝集沈殿	生物処理		砂ろ過	消毒	活性炭	キレート		促進酸化	下水道	
							脱窒素無	脱窒素有								
45,700	545,000	18,493	7,089	114,399	底部遮水工,鉛直遮水工											一部委託
2,737	6,000	14	埋立中	5,774	底部遮水工											一部委託
4,300	16,900	0	埋立中	16,800	底部遮水工											直営
22,310	156,641	5,967	6,310	41,650	底部遮水工,鉛直遮水工											直営
6,810	30,000	0	埋立中	8,164	鉛直遮水工											直営
6,597	11,581	7,500	740	37	底部遮水工											直営
26,500	235,000	0	埋立終了	埋立終了	遮水なし											直営
4,300	16,000	143	43	9,911	底部遮水工											直営
11,600	61,795	0	埋立終了	埋立終了	鉛直遮水工											直営
2,700	9,330	0	埋立中	1,350	底部遮水工											直営
7,057	27,000	305	109	13,380	底部遮水工											直営
19,000	53,115	0	埋立中	38,436	原地盤利用,鉛直遮水工											直営
4,100	25,157	469	404	10,909	底部遮水工,表面遮水工(キャッピング)											一部委託
5,700	21,032	32	14	7,250	原地盤利用											一部委託
6,190	31,360	1,166	1,068	8,582	表面遮水工(キャッピング)											委託
16,000	65,000	0	埋立終了	埋立終了	原地盤利用											委託
2,808	10,000	9,048	17	9,037	原地盤利用,表面遮水工(キャッピング)											直営
9,050	58,270	885	558	27,530	底部遮水工											委託
2,300	7,734	272	34	2,913	底部遮水工											委託
34,700	420,000	9,335	9,243	239,686	底部遮水工											一部委託
6,600	42,227	434	340	27,436	底部遮水工											一部委託
15,501	50,920	0	埋立終了	埋立終了	遮水なし											直営
14,800	80,600	1,437	915	2,640	底部遮水工											委託
3,000	10,076	207	174	5,500	底部遮水工											委託
6,462	21,972	504	416	2,160	底部遮水工											委託
3,300	18,200	600	151	615	原地盤利用,その他遮水											直営
16,000	75,000	1,900	4,144	3,000	底部遮水工											直営
11,009	49,300	0	埋立終了	埋立終了	遮水なし											直営
7,600	43,000	714	609	17,309	底部遮水工,表面遮水工(キャッピング)											直営
18,400	146,629	670	538	27,914	底部遮水工,その他遮水											委託
2,500	7,142	417	222	975	底部遮水工,その他遮水											直営
10,529	50,704	0	埋立終了	埋立終了	底部遮水工,表面遮水工(キャッピング)											直営
12,000	80,000	1,202	1,658	63,115	底部遮水工,表面遮水工(キャッピング)											委託
3,000	12,000	206	206	9,154	原地盤利用,表面遮水工(キャッピング)											直営
4,200	13,000	708	354	5,574	表面遮水工(キャッピング)											直営
630	2,800	83	59	2,139	底部遮水工,覆蓋(屋根),表面遮水工(キャッピング)											直営
5,200	28,500	3,408	706	19,458	底部遮水工,鉛直遮水工,表面遮水工(キャッピング)											一部委託
3,550	14,300	691	917	7,594	底部遮水工											直営
760	3,100	241	193	2,093	底部遮水工,覆蓋(屋根)											直営
385,500	2,556,385	67,051	37,231	752,484												

(10) 焼却施設（溶融施設・ごみ燃料化施設含む）整備状況図（平成21年3月31日現在）



注) 12 施設（ごみ燃料化施設（雲南市・飯南町事務組合を含む）

796.06t/日

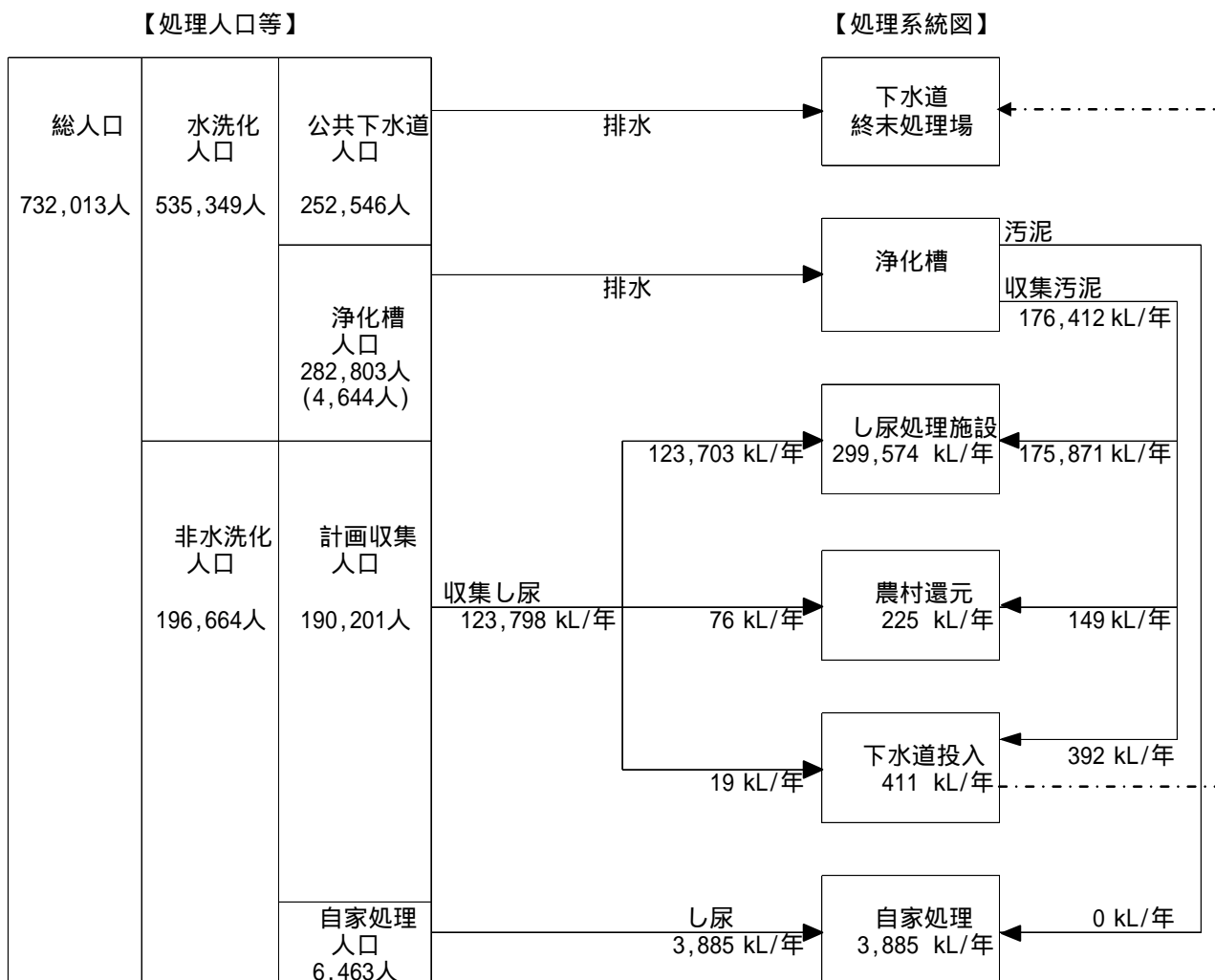
内の数字は処理能力を示す。

は平成 19 年 4 月 25 日より休止中。

()の自治体は、それぞれの中継施設で圧縮・梱包処理後、出雲市の処理施設に搬入している。

2 . し尿処理の概況

(1) し尿処理フロー (平成20年度実績)



浄化槽人口はコミュニティ・プラント含む。
()はコミュニティ・プラント人口。

水洗化率	/	=	73.1%
非水洗化率	/	=	26.9%
公共下水道水洗化率	/	=	34.5%
浄化槽水洗化率	/	=	38.6%
非水洗化人口における計画収集率	/	=	96.7%
非水洗化人口における自家処理率	/	=	3.3%
計画処理量(浄化槽汚泥含む)	(+ +) / 365	=	822.5 kL/日
総処理量(計画処理量 + 自家処理量)	(+ + +) / 365	=	833.1 kL/日
1人1日当たりし尿計画処理量	(+ +) / / 365 × 1000	=	1.79 L/人・日
1人1日当たりし尿排出量	(+ + +) / / 365 × 1000	=	1.78 L/人・日
1人1日当たり浄化槽汚泥計画処理量	(+ +) / / 365 × 1000	=	1.71 L/人・日
1人1日当たり浄化槽汚泥排出量	(+ + +) / / 365 × 1000	=	1.71 L/人・日

(2) 衛生処理人口

市町村	総人口 A	生活排水処理施設					
		下水道 B	コミュニティ ・プラント C	農業集落排水 処理施設 D	漁業集落 排水施設 E	合併処理 浄化槽(補) F	その他合併 浄化槽 G
松江市	192,613	131,584	1,677	19,038	6,027	2,470	5,528
東出雲町	14,493	11,151	0	1,635	0	141	41
安来市	43,573	18,990	0	8,117	0	5,296	611
小計	250,679	161,725	1,677	28,790	6,027	7,907	6,180
奥出雲町	15,523	2,359	0	3,579	0	3,609	251
雲南市	44,303	10,938	327	10,663	0	7,883	0
飯南町	5,800	1,705	0	200	0	1,258	0
出雲市	146,348	48,761	219	17,534	2,429	19,545	1,942
斐川町	28,053	10,435	0	6,495	0	1,880	1,361
小計	240,027	74,198	546	38,471	2,429	34,175	3,554
大田市	40,416	2,935	0	596	0	3,249	2,439
川本町	4,020	0	0	374	0	727	465
美郷町	5,683	777	0	1,158	0	1,313	166
邑南町	12,578	2,373	0	4,121	0	2,625	726
浜田市	60,503	3,634	1,791	2,648	889	2,929	6,805
江津市	27,213	2,652	0	2,485	0	2,894	2,733
益田市	51,718	0	518	3,417	0	1,725	7,411
津和野町	9,109	1,784	0	56	0	1,731	146
吉賀町	7,184	1,357	0	460	0	961	219
小計	218,424	15,512	2,309	15,315	889	18,154	21,110
隠岐の島町	16,367	199	112	927	1,865	1,036	981
海士町	2,449	750	0	0	482	338	0
西ノ島町	3,390	162	0	0	1,209	136	0
知夫村	677	0	0	0	662	0	0
小計	22,883	1,111	112	927	4,218	1,510	981
合計	732,013	252,546	4,644	83,503	13,563	61,746	31,825

注) D~Hは島根県独自調査結果

(平成 20 年度, 単位: 人)

单独处理 浄化槽 H	人 口 内 訳				汚水衛生 処理率 (%) I / A	水洗化率 (%) J / A
	汚 水 衛 生 処理人口 I B+C+D+E+F+G	水洗化人口 J H+I	非 水 洗 化 人 口			
			計画収集 人口 K	自家処理 人口 L		
6,122	166,324	172,446	19,358	809	86.4	89.5
840	12,968	13,808	685	0	89.5	95.3
4,107	33,014	37,121	6,452	0	75.8	85.2
11,069	212,306	223,375	26,495	809	84.7	89.1
0	9,798	9,798	5,600	125	63.1	63.1
1,881	29,811	31,692	12,611	0	67.3	71.5
247	3,163	3,410	2,340	50	54.5	58.8
17,410	90,430	107,840	37,773	735	61.8	73.7
1,159	20,171	21,330	6,723	0	71.9	76.0
20,697	153,373	174,070	65,047	910	63.9	72.5
5,499	9,219	14,718	25,368	330	22.8	36.4
803	1,566	2,369	1,651	0	39.0	58.9
380	3,414	3,794	1,889	0	60.1	66.8
0	9,845	9,845	2,733	0	78.3	78.3
20,766	18,696	39,462	19,589	1,452	30.9	65.2
6,476	10,764	17,240	9,660	313	39.6	63.4
16,132	13,071	29,203	22,465	50	25.3	56.5
1,815	3,717	5,532	2,525	1,052	40.8	60.7
815	2,997	3,812	3,034	338	41.7	53.1
52,686	73,289	125,975	88,914	3,535	33.6	57.7
1,503	5,120	6,623	8,545	1,199	31.3	40.5
479	1,570	2,049	400	0	64.1	83.7
1,088	1,507	2,595	785	10	44.5	76.5
0	662	662	15	0	97.8	97.8
3,070	8,859	11,929	9,745	1,209	38.7	52.1
87,522	447,827	535,349	190,201	6,463	61.2	73.1

(3) し尿処理の状況(市町村別)

市町村	収集量									
	直営			委託			許可			合計
	し尿	浄化槽 汚泥	計	し尿	浄化槽 汚泥	計	し尿	浄化槽 汚泥	計	
松江市	0	0	0	7,614	0	7,614	880	17,045	17,925	25,539
東出雲町	0	0	0	408	0	408	0	996	996	1,404
安来市	0	0	0	0	0	0	6,544	6,809	13,353	13,353
小計	0	0	0	8,022	0	8,022	7,424	24,850	32,274	40,296
奥出雲町	0	0	0	0	0	0	3,308	4,454	7,762	7,762
雲南市	0	0	0	0	0	0	9,044	13,386	22,430	22,430
飯南町	0	0	0	0	0	0	1,394	2,045	3,439	3,439
出雲市	0	0	0	0	0	0	20,421	34,835	55,256	55,256
斐川町	0	0	0	0	0	0	3,266	5,116	8,382	8,382
小計	0	0	0	0	0	0	37,433	59,836	97,269	97,269
大田市	0	0	0	0	0	0	19,489	8,693	28,182	28,182
川本町	0	0	0	0	0	0	756	1,991	2,747	2,747
美郷町	0	0	0	0	0	0	1,046	1,636	2,682	2,682
邑南町	0	0	0	0	0	0	1,497	3,969	5,466	5,466
浜田市	0	0	0	0	0	0	15,929	26,300	42,229	42,229
江津市	0	0	0	0	0	0	6,615	9,699	16,314	16,314
益田市	0	0	0	13,477	0	13,477	0	26,251	26,251	39,728
津和野町	0	0	0	0	0	0	2,463	4,888	7,351	7,351
吉賀町	0	0	0	0	0	0	2,112	1,374	3,486	3,486
小計	0	0	0	13,477	0	13,477	49,907	84,801	134,708	148,185
隠岐の島町	0	0	0	6,564	4,845	11,409	0	0	0	11,409
海士町	0	0	0	0	0	0	19	392	411	411
西ノ島町	0	0	0	0	0	0	876	1,539	2,415	2,415
知夫村	76	0	76	0	0	0	0	149	149	225
小計	76	0	76	6,564	4,845	11,409	895	2,080	2,975	14,460
合計	76	0	76	28,063	4,845	32,908	95,659	171,567	267,226	300,210

(平成 20 年度, 単位 : kL)

計画処理量									自家処理量	総処理量
し尿			浄化槽				合計	し尿		
し尿処理施設	下水道投入	農村還元	し尿処理施設	下水道投入	農村還元	汚泥				
8,494	0	0	8,494	17,045	0	0	17,045	25,539	375	25,914
408	0	0	408	996	0	0	996	1,404	0	1,404
6,544	0	0	6,544	6,809	0	0	6,809	13,353	0	13,353
15,446	0	0	15,446	24,850	0	0	24,850	40,296	375	40,671
3,308	0	0	3,308	4,454	0	0	4,454	7,762	72	7,834
9,044	0	0	9,044	13,386	0	0	13,386	22,430	0	22,430
1,394	0	0	1,394	2,045	0	0	2,045	3,439	32	3,471
20,421	0	0	20,421	34,835	0	0	34,835	55,256	421	55,677
3,266	0	0	3,266	5,116	0	0	5,116	8,382	0	8,382
37,433	0	0	37,433	59,836	0	0	59,836	97,269	525	97,794
19,489	0	0	19,489	8,693	0	0	8,693	28,182	257	28,439
756	0	0	756	1,991	0	0	1,991	2,747	0	2,747
1,046	0	0	1,046	1,636	0	0	1,636	2,682	0	2,682
1,497	0	0	1,497	3,969	0	0	3,969	5,466	0	5,466
15,929	0	0	15,929	26,300	0	0	26,300	42,229	531	42,760
6,615	0	0	6,615	9,699	0	0	9,699	16,314	160	16,474
13,477	0	0	13,477	26,251	0	0	26,251	39,728	26	39,754
2,463	0	0	2,463	4,888	0	0	4,888	7,351	930	8,281
2,112	0	0	2,112	1,374	0	0	1,374	3,486	235	3,721
63,384	0	0	63,384	84,801	0	0	84,801	148,185	2,139	150,324
6,564	0	0	6,564	4,845	0	0	4,845	11,409	836	12,245
0	19	0	19	0	392	0	392	411	0	411
876	0	0	876	1,539	0	0	1,539	2,415	10	2,425
0	0	76	76	0	0	149	149	225	0	225
7,440	19	76	7,535	6,384	392	149	6,925	14,460	846	15,306
123,703	19	76	123,798	175,871	392	149	176,412	300,210	3,885	304,095

(4) し尿処理施設整備状況

設置主体	施設名称	所在地	竣工年次	規模(kl/日)	資源化能力(kl/日)
松江市	川向クリーンセンター	松江市竹矢町字川向1439-4 0852-37-1045	H10	70	
安来市	安来市対仙浄園し尿処理場	安来市東赤江町871番地 0854-22-2287	H3	50	
出雲市	出雲環境センター	出雲市西園町4295-34 0853-28-0111	H16	193	3
大田市	大田し尿処理場	大田市静間町笹山1797の20 0854-82-6749	H7	73	
浜田市	浜田浄苑	浜田市治和町口742番地1 0855-27-2797	H8	125	
江津市	江津浄化センター	江津市敬川町2326 0855-53-0835	H元	40	
益田市	久城が浜センター	益田市久城町1199の1 0856-22-1143	H4	108	
隠岐の島町	島後クリーンセンター	隠岐郡隠岐の島町加茂 08512-2-5897	H元	27	
西ノ島町	西ノ島町島前環境衛生センター「びわ苑」	隠岐郡西ノ島町別府365の2 08514-7-8366	S63	10	
雲南環境衛生組合	雲南クリーンセンター	雲南市木次町里方568 0854-42-0481	H3	90	4
邑智郡総合事務組合	志谷苑	邑智郡川本町大字因原701-1 0855-72-0059	H9	43	
鹿足郡環境衛生組合	し尿処理施設	鹿足郡津和野町滝本668 08567-4-0301	S59	27	1
合計		12施設		856	

注) 好二段.....好気性処理のうち二段活性汚泥処理方式
 高負荷.....高負荷脱窒素処理方式
 一次処理.....一次処理後に下水道に放流
 標脱.....標準脱窒素処理方式(旧低二段)
 膜分離.....膜分離処理方式

平成 21 年 3 月 31 日現在稼動

処理方式			処理量				資源化量		運 転 管 理 体 制	関 係 市 町 村
汚水処理	汚泥処理	資源化 処理	し尿 (kl/年度)	浄化槽 汚泥 (kl/年度)	有機性 廃棄物 (t/年度)	その他 (t/年度)	堆肥化等 の固形物 (t/年度)	資源化量 種別		
高負荷,一 次処理	その他		8,022	16,390					委託	(東出雲町)
高負荷	脱水,乾 燥,焼却	堆肥化	6,544	6,809			4		直営	
高負荷,膜 分離	脱水	堆肥化	27,710	38,643	66		512		一部 委託	(斐川町)
高負荷	焼却		19,489	8,693					直営	
高負荷,膜 分離	脱水,焼却		15,929	26,300					直営	
好二段	焼却		6,152	9,302					委託	
高負荷	脱水		13,477	26,252					直営	
高負荷	脱水,乾燥	堆肥化	6,564	4,845			16		一部 委託	
高負荷	脱水		876	1,539					委託	
標脱	脱水	堆肥化	14,626	21,538			1,311		一部 委託	奥出雲町 雲南市 飯南町 (松江市宍道町)
高負荷,膜 分離	脱水,そ 他	その他	3,761	7,993					直営	川本町 美郷町 邑南町 (江津市桜江町)
標脱	脱水	堆肥化,そ 他	4,575	4,796		1,466	323		直営	津和野町 吉賀町
			127,725	173,100	66	1,466	2,166			

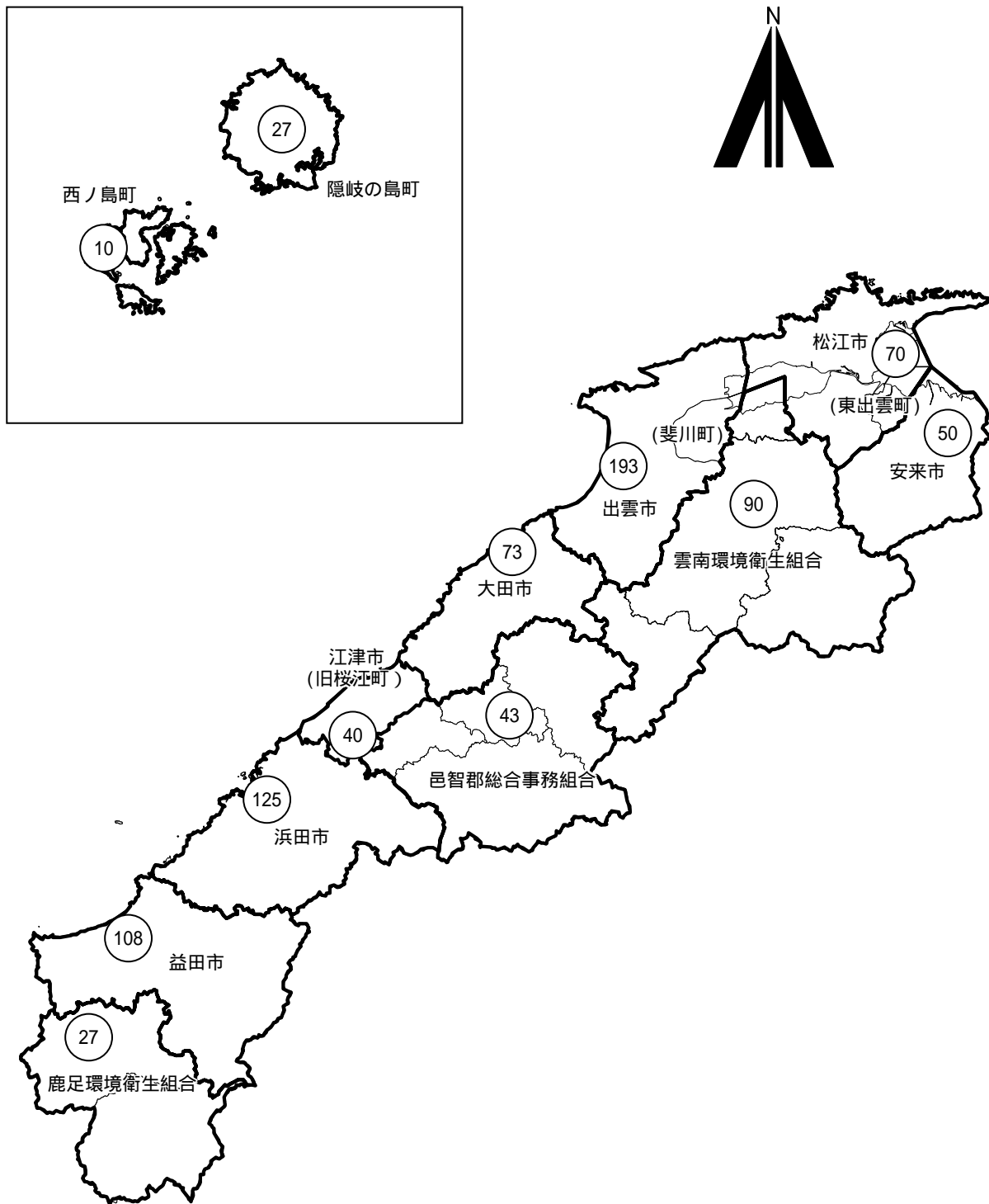
(5) コミュニティプラント施設整備状況

平成 21 年 3 月 31 日現在稼働

市町村	施設名称	計画処理人口	汚水処理量	計画 1日最大汚水量	管理体制	竣工年次	処理方式	実処理人口
松江市	松江市朝日ヶ丘団地地域し尿処理施設	3,246 人	150,303 m ³ /年	680 m ³ /日	委託	S 63 年	長時間ばっ気	1,677 人
雲南市	中山浄化センター	710 人	26,313 m ³ /年	234 m ³ /日	委託	H 14 年	回分式活性汚泥	327 人
出雲市	出雲市武志団地地域し尿処理施設	444 人	23,214 m ³ /年	124 m ³ /日	委託	S 60 年	回転板接触	219 人
浜田市	浜田市竹迫住宅団地地域し尿処理施設	1,250 人	56,644 m ³ /年	400 m ³ /日	委託	H 元 年	長時間ばっ気	864 人
浜田市	浜田市笠柄住宅団地地域し尿処理施設	1,208 人	72,160 m ³ /年	360 m ³ /日	委託	H 2 年	長時間ばっ気	745 人
浜田市	浜田市東福井住宅団地コミュニティ・プラント	282 人	18,094 m ³ /年	100 m ³ /日	委託	H 8 年	長時間ばっ気	182 人
益田市	益田市久城団地地域し尿処理施設	1,112 人	111,996 m ³ /年	381 m ³ /日	委託	S 47 年	長時間ばっ気	518 人
隠岐の島町	奥津戸コミュニティプラント	165 人	10,942 m ³ /年	55 m ³ /日	委託	H 12 年	接触ばっ気	112 人
合 計	8施設	8,417 人	469,666 m ³ /年	2,334 m ³ /日				4,644 人

注) 接触ばっ気.....接触ばっ気処理方式
 回分式活性汚泥...回分式活性汚泥処理方式
 回転板接触.....回転板接触処理方式
 長時間ばっ気.....長時間ばっ気処理方式

(6) し尿処理施設整備状況図(平成21年3月31日現在)



注) 12 施設

856t/日

内の数字は処理能力を示す。

() の自治体は、処理委託している。

3 . 廃棄物処理事業の概要

(1) 廃棄物処理事業従事職員

(平成 20 年度, 単位 : 人)

市町村	ごみ							し尿							合計
	一般職		技能職				小計	一般職		技能職				小計	
	事務系	技術系	収集・運搬	中間	最終	その他		事務系	技術系	収集・運搬	中間	最終	その他		
松江市	57	48		5			110	2						2	112
東出雲町	3			1	1		5								5
安来市	2			6	2	2	12				4			4	16
奥出雲町	1			5	2	1	9								9
雲南市	3						3								3
飯南町	1						1								1
出雲市	31						31	3						3	34
斐川町	2	1					3								3
大田市	3	5	16	1			25	2	4				4	10	35
川本町	1						1	1						1	2
美郷町	1						1								1
邑南町	3						3								3
浜田市	10		10				20	1						1	21
江津市	2	1		1	1		5	1	1					2	7
益田市	5	1	7				13		7					7	20
津和野町	1						1								1
吉賀町	1						1								1
隠岐の島町	4		11	5			20	1						1	21
海士町	1		2	3	1		7								7
西ノ島町		2	4				6								6
知夫村	1						1								1
合 計	133	58	50	27	7	3	278	11	12		4		4	31	309
雲南環境衛生組合								1	1					2	2
鹿足郡環境衛生組合								2	4					6	6
益田地区広域市町村圏事務組合	2		2				4								4
鹿足郡不燃物処理組合		2		2			4								4
雲南市・飯南町事務組合	7			11	1		19								19
邑智郡総合事務組合	2	1		2	1		6	1	1		2			4	10
浜田地区広域行政組合	6	8					14		5					5	19
合 計	17	11	2	15	2		47	4	11		2			17	64

(2) 委託・許可件数

(平成20年度, 単位: 件)

市町村	ごみ								し尿							
	委託業 (法第6条)				許可業 (法第7条)				委託業 (法第6条)				許可業 (法第7条)			
	収集	中間	最終	計	収集	中間	最終	計	収集	中間	最終	計	収集	中間	最終	計
松江市		4		4	24			24					4			4
東出雲町	2	4	1	7	15			15	1			1	6			6
安来市	5	5		10	8	2		10					3			3
奥出雲町	3			3	4			4					4			4
雲南市					5	2		7					7			7
飯南町					1			1					1			1
出雲市	9	2		11	35	7		42					7			7
斐川町	7	3	2	12	29	1	1	31								
大田市	7			7	37			37					3			3
川本町																
美郷町													2			2
邑南町													1			1
浜田市	6	1		7	12	2		14					5			5
江津市	4			4	4			4								
益田市	7	2		9	19			19	2			2	4			4
津和野町	2			2	5			5					4			4
吉賀町	4			4									5			5
隠岐の島町	1	2		3	1			1	1			1	1			1
海士町													2			2
西ノ島町	2			2									2			2
知夫村	1	1	1	3												
合 計	60	24	4	88	199	14	1	214	4			4	61			61
雲南環境衛生組合													7			7
鹿足郡環境衛生組合																
益田地区広域市町村圏事務組合		1		1												
鹿足郡不燃物処理組合																
雲南市・飯南町事務組合	7	6	1	14	32			32								
邑智郡総合事務組合	3	1		4												
浜田地区広域行政組合																
合 計	10	8	1	19	32			32					7			7

(3) 一般廃棄物処理事業者等関係整備状況

(平成 20 年度)

市町村	市町村内に主たる 事務所を有する業者数			従業員数(人)			
	ごみ	し尿	合計	収集運搬	中間処理	最終処分	合計
松江市	21	8	28	332	40	6	378
東出雲町	1		1	4			4
安来市	8	2	9	71	24		95
奥出雲町	3	1	4	13			13
雲南市	3	5	8	54	14		68
飯南町	2		2	8	11	1	20
出雲市	31	5	36	425	61		486
斐川町	5	1	6	53	18	18	89
大田市	22	3	22	132			132
川本町	1	1	1	17	4		19
美郷町							
邑南町	1		1	10			10
浜田市	17	5	18	204	26		230
江津市	8	4	9	65			65
益田市	19	4	23	240	7		247
津和野町	4		4	16			16
吉賀町	4		4	13			13
隠岐の島町		1	1	6			6
海士町		1	1	3	3		3
西ノ島町	2	2	4	4			4
知夫村							
合 計	152	43	182	1670	208	25	1,898

(4) 廃棄物事業経費(市町村別)

ごみ処理

市町村名	歳入						合計	歳出						
	特定財源							建設・改良費						
	国庫 支出金	県 支出金	地方債	使用料 手数料	その他	一般財源		工事費				調査費	組合 分担金	小計
								収集運搬	中間処理	最終	その他			
松江市	375,792		1,458,150	492,098	126,033	1,799,238	4,251,311		1,097,586	3,585				1,101,171
東出雲町			22,396	1,609		154,243	178,248							
安来市			94,683	23,915		466,855	585,453							
小計	375,792		1,458,150	609,177	151,557	2,420,336	5,015,012		1,097,586	3,585				1,101,171
奥出雲町	1,000		23,400	25,761		86,822	136,983		31,269			3,003		34,272
雲南市						367,052	367,052							
飯南町						79,662	79,662							
出雲市		2,088		475,970	380,618	692,154	1,550,830							
斐川町				43,103	64	139,978	183,145							
小計	1,000	2,088	23,400	544,834	380,682	1,365,668	2,317,672		31,269			3,003		34,272
大田市			3,600	117,333		372,155	493,088							
川本町						51,730	51,730							
美郷町						53,212	53,212							
邑南町						102,423	102,423							
浜田市	2,922			115,803	66,346	868,111	1,053,182		29,715	76,992		1,318		108,025
江津市				29,796	27,907	213,552	271,255							
益田市					124,091	643,755	767,846						186,794	186,794
津和野町				17,884		116,443	134,327						28,194	28,194
吉賀町				11,320	77,050		88,370						24,349	24,349
小計	2,922		3,600	292,136	295,394	2,421,381	3,015,433		29,715	76,992		1,318	239,337	347,362
隠岐の島町				49,853	2,315	185,152	237,320							
海士町				8,989	18,547	43,316	70,852							
西ノ島町				14,781	1,064	67,633	83,478							
知夫村				2,895		17,877	20,772							
小計				76,518	21,926	313,978	412,422							
合計	379,714	2,088	1,485,150	1,522,665	849,559	6,521,363	10,760,539		1,158,570	80,577		4,321	239,337	1,482,805

し尿処理

市町村名	歳入						合計	歳出						
	特定財源							建設・改良費						
	国庫 支出金	県 支出金	地方債	使用料 手数料	その他	一般財源		工事費				調査費	組合 分担金	小計
								収集運搬	中間処理	最終	その他			
松江市			129,743	7	115,817	245,567		5,355						5,355
東出雲町			10,605		4,134	14,739								
安来市					83,799	83,799								
小計			140,348	7	203,750	344,105		5,355						5,355
奥出雲町					30,571	30,571								
雲南市					80,452	80,452								
飯南町					15,372	15,372								
出雲市				48,258	32,462	171,632	252,352							
斐川町					46,610	46,610								
小計				48,258	32,462	344,637	425,357							
大田市			45,600		167,471	213,071								
川本町					24,784	24,784								
美郷町					23,912	23,912								
邑南町					55,651	55,651								
浜田市				24,634	74	139,669	164,377		8,925					8,925
江津市				13,522		107,235	120,757							
益田市				62	13,927	145,795	159,784					11,340		11,340
津和野町					47,101	47,101								
吉賀町					26,522	26,522								
小計			45,600	38,218	14,001	738,140	835,959		8,925		11,340			20,265
隠岐の島町					68,313	68,313								
海士町					205	205								
西ノ島町	1,440			6,833	290	21,964	30,527				3,040			3,040
知夫村				449		449								
小計	1,440			7,282	290	90,482	99,494				3,040			3,040
合計	1,440		45,600	234,106	46,760	1,377,009	1,704,915		14,280		11,340	3,040		28,660

(平成 20 年度, 単位 : 千円)

出													合計
人件費	処理及び維持管理費			車両等	委託費				組合 分担金	研究 調査費	小計	その他	
	収集運搬	中間処理	最終処分		収集運搬	中間処理	最終処分	その他					
1,097,528	11,249	477,277	55,148	21,808	648,627	217,643	20,066	3,776			2,553,122	597,018	4,251,311
15,728	1,357	19,065	7,118		41,066	86,498	7,416				178,248		178,248
88,729	19,753	16,182	7,560		128,711	324,068	450				585,453		585,453
1,201,985	32,359	512,524	69,826	21,808	818,404	628,209	27,932	3,776			3,316,823	597,018	5,015,012
31,221	5,668	32,268	4,290		14,724			1,766			94,004	8,707	136,983
									367,052	4,067	367,052		367,052
									79,662		79,662		79,662
163,623	5,926	46,085	34,475	635	499,860	4,752	867	24,770			780,993	769,837	1,550,830
20,026	105	8,916	419		50,805	40,625	7,467	13,185			141,548	41,597	183,145
214,870	11,699	87,269	39,184	635	565,389	45,377	8,334	39,721	446,714	4,067	1,463,259	820,141	2,317,672
106,199	41,754	101,992	6,268	5,073	68,223	81,110	81,630	839			493,088		493,088
									51,730		51,730		51,730
									53,212		53,212		53,212
									102,423		102,423		102,423
131,704	5,117	41,697	64		239,133	112,977	4,954	766			387,896	21,261	1,053,182
33,972		28,662	2,088		57,494	11,636		20			271,255		271,255
74,028	8,128	8,393	2,656		131,354	69,448	22,019				576,135	4,917	767,846
					44,333						106,133		134,327
					22,622						41,399		88,370
345,903	54,999	180,744	11,076	5,073	563,159	275,171	108,603	1,625	1,095,540		2,641,893	26,178	3,015,433
99,788	5,645	84,435	2,016		5,292	33,942	6,202				237,320		237,320
24,908	5,445	8,167	485	7,031		24,816					70,852		70,852
32,112	3,181	31,143	1,090			12,296	1,316				81,138	2,340	83,478
	4,332	8,796				4,120	2,767	757			20,772		20,772
156,808	18,603	123,745	12,387	7,031	5,292	75,174	10,285	757			410,082	2,340	412,422
1,919,566	117,660	904,282	132,473	34,547	1,952,244	1,023,931	155,154	45,879	1,542,254	4,067	7,832,057	1,445,677	10,760,539

(平成 20 年度, 単位 : 千円)

出													合計
人件費	処理及び維持管理費			車両等	委託費				組合 分担金	研究 調査費	小計	その他	
	収集運搬	中間処理	最終処分		収集運搬	中間処理	最終処分	その他					
16,369		92,456			74,871	42,305		2,094			228,095	12,117	245,567
					4,062	10,677					14,739		14,739
33,483		42,526				7,790					83,799		83,799
49,852		134,982			78,933	60,772		2,094			326,633	12,117	344,105
									30,571		30,571		30,571
									80,452		80,452		80,452
									15,372		15,372		15,372
27,593		220,166									247,759	4,593	252,352
						27,855					27,855	18,755	46,610
27,593		220,166				27,855			126,395		402,009	23,348	425,357
55,653		147,790				9,628					213,071		213,071
									24,784		24,784		24,784
									23,912		23,912		23,912
									55,651		55,651		55,651
7,852		104,593							43,007		155,452		164,377
8,131		58,700				40,925		35	12,966		120,757		120,757
56,564		81,102				10,778					148,444		159,784
									47,101		47,101		47,101
									26,522		26,522		26,522
128,200		392,185				61,331		35	233,943		815,694		835,959
		45,313				23,000					68,313		68,313
						205					205		205
		13,967				13,461					27,428	59	30,527
					359			90			449		449
		59,280			359	36,666		90			96,395	59	99,494
205,645		806,613			79,292	186,624		2,219	360,338		1,640,731	35,524	1,704,915

(5) 廃棄物事業経費(事務組合別)

ごみ処理

組 合 名	歳 入								建設・改良費			
	特 定 財 源						一般財源	合計	工事費			
	国庫 支出金	県 支出金	地方債	使用料 手数料	市町村 負担金	その他			収集運搬	中間処理	最終処分	その他
雲南市・飯南町 事務組合			25,800	78,620	446,714	168	14,522	565,824		37,440	714	
邑智郡総合 事務組合				41,596	207,365	21,730	24,606	295,297		30,791		
浜田地区 広域行政組合				56,340	524,867	7,304	403	588,914				
益田地区広域 市町村圏事務組合				34,802	552,514	289	12,402	600,007		240,546		
鹿足郡不燃物 処理組合					50,131	12,419		62,550				
合計			25,800	211,358	1,781,591	41,910	51,933	2,112,592		308,777	714	

し尿処理

組 合 名	歳 入								建設・改良費			
	特 定 財 源						一般財源	合計	工事費			
	国庫 支出金	県 支出金	地方債	使用料 手数料	市町村 負担金	その他			収集運搬	中間処理	最終処分	その他
浜田地区 広域行政組合					43,007			43,007				
雲南環境衛生組合				25,714	126,395		11,854	163,963				
邑智郡総合事務組合				9,794	117,313	28,835	4,720	160,662		28,678		
鹿足郡環境衛生組合				5,419	73,623			79,042				
合計				40,927	360,338	28,835	16,574	446,674		28,678		

(平成 20 年度, 単位 : 千円)

歳 出														
処理及び維持管理費														
調査費	小計	人件費	処理費			車輛等	委託費				調査費	小計	その他	合計
			収集運搬	中間処理	最終処分		収集運搬	中間処理	最終処分	その他				
	38,154	122,400	2,938	176,706	3,757		122,000	91,140	5,393	3,275		527,609	61	565,824
	30,791	30,091		77,915	7,192		45,493	58,956	11,987		7,606	239,240	25,266	295,297
		99,837		258		6,151		447,508				553,754	35,160	588,914
	240,546	33,805	761					313,593				348,159	11,302	600,007
		28,229		14,988	40			14,930				58,187	4,363	62,550
	309,491	314,362	3,699	269,867	10,989	6,151	167,493	926,127	17,380	3,275	7,606	1,726,949	76,152	2,112,592

(平成 20 年度, 単位 : 千円)

歳 出														
処理及び維持管理費														
調査費	小計	人件費	処理費			車輛等	委託費				調査費	小計	その他	合計
			収集運搬	中間処理	最終処分		収集運搬	中間処理	最終処分	その他				
		43,007										43,007		43,007
		14,647	9,807	136,580								161,034	2,929	163,963
	28,678	26,924		41,120			3,185	43,572			932	115,733	16,251	160,662
		43,532		31,701					3,809			79,042		79,042
	28,678	128,110	9,807	209,401			3,185	43,572	3,809		932	398,816	19,180	446,674

4 . 浄化槽整備状況

(1) 年度別浄化槽設置状況

保健所		年度									
		11	12	13	14	15	16	17	18	19	20
松江	設置基数	17,244	16,388	15,384	14,503	13,867	13,319	13,318	12,904	12,424	8,241
	増加数	-584	-856	-1,004	-881	-636	-548	-1	-414	-480	-4,183
	増加率(%)	3.3	5.0	6.1	5.7	4.4	4.0	0.0	3.1	3.7	33.7
雲南	設置基数	4,651	4,882	5,160	5,456	5,906	6,341	6,580	6,629	6,329	5,473
	増加数	373	231	278	296	450	435	239	49	-300	-856
	増加率(%)	8.7	5.0	5.7	5.7	8.2	7.4	3.8	0.7	4.5	13.5
出雲	設置基数	16,439	17,289	17,794	18,270	18,774	19,335	19,845	19,950	19,958	16,311
	増加数	1,756	850	505	476	504	561	510	105	8	-3,647
	増加率(%)	12.0	5.2	2.9	2.7	2.8	3.0	2.6	0.5	0.0	18.3
県央	設置基数	6,669	7,097	7,412	7,709	8,100	8,007	8,407	8,638	8,812	7,985
	増加数	435	428	315	297	391	-93	400	231	174	-827
	増加率(%)	7.0	6.4	4.4	4.0	5.1	1.1	5.0	2.7	2.0	9.4
浜田	設置基数	14,281	14,823	15,114	15,370	15,620	16,207	16,369	16,252	16,363	14,556
	増加数	572	542	291	256	250	587	162	-117	111	-1,807
	増加率(%)	4.2	3.8	2.0	1.7	1.6	3.8	1.0	0.7	0.7	11.0
益田	設置基数	10,909	11,455	11,781	12,105	12,361	12,445	12,505	12,640	12,719	12,361
	増加数	433	546	326	324	256	84	60	135	79	-358
	増加率(%)	4.1	5.0	2.8	2.8	2.1	0.7	0.5	1.1	0.6	2.8
隠岐	設置基数	2,337	2,499	2,556	2,654	2,784	2,855	2,926	2,990	3,053	2,746
	増加数	170	162	57	98	130	71	71	64	63	-307
	増加率(%)	7.8	6.9	2.3	3.8	4.9	2.6	2.5	2.2	2.1	10.1
合計	設置基数	72,530	74,433	75,201	76,067	77,412	78,509	79,950	80,003	79,658	67,673
	増加数	3,155	1,903	768	866	1,345	1,097	1,441	53	-345	-11,985
	増加率(%)	4.5	2.6	1.0	1.2	1.8	1.4	1.8	0.1	0.4	15.0

(2) 市町村別・規模別浄化槽設置状況 (平成20年度末)

(単位 : 基)

H C	市町村	規模								計
		5～10人	11～20人	21～50人	51～100人	101～200人	201～500人	501～1000人	1001人～	
松江	松江市	3,492	327	349	77	48	23	16	20	4,352
	東出雲町	271	19	12	4	1	1	0	0	308
	安来市	3,151	144	194	45	32	9	4	2	3,581
	小計	6,914	490	555	126	81	33	20	22	8,241
雲南	奥出雲町	1,165	43	75	9	3	3	2	1	1,301
	雲南市	3,193	142	183	32	18	11	1	8	3,588
	飯南町	513	18	26	15	8	4	0	0	584
	小計	4,871	203	284	56	29	18	3	9	5,473
出雲	出雲市	12,576	827	1,025	171	78	60	18	18	14,773
	斐川町	1,380	50	84	10	5	3	2	4	1,538
	小計	13,956	877	1,109	181	83	63	20	22	16,311
県央	大田市	4,454	304	450	91	48	30	5	6	5,388
	川本町	574	67	65	24	8	7	3	0	748
	美郷町	575	24	29	7	5	4	2	0	646
	邑南町	1,095	32	41	13	5	5	10	2	1,203
	小計	6,698	427	585	135	66	46	20	8	7,985
浜田	浜田市	8,174	731	776	147	78	54	18	13	9,991
	江津市	3,988	197	289	45	18	22	4	2	4,565
	小計	12,162	928	1,065	192	96	76	22	15	14,556
益田	益田市	8,612	601	716	143	75	42	10	10	10,209
	津和野町	1,230	82	91	22	6	7	5	0	1,443
	吉賀町	599	24	63	11	6	4	1	1	709
	小計	10,441	707	870	176	87	53	16	11	12,361
隠岐	隠岐の島町	1,538	132	166	52	23	11	7	2	1,931
	海士町	336	13	11	3	0	1	0	0	364
	西ノ島町	348	22	32	8	5	2	0	1	418
	知夫村	26	4	1	1	0	0	0	1	33
	小計	2,248	171	210	64	28	14	7	4	2,746
合計		57,290	3,803	4,678	930	470	303	108	91	67,673

(3) 浄化槽設置整備事業実績(個人設置型)

(単位:基,平成21年3月31日現在)

市町村	旧市町村	事業開始	~10累計	11	12	13	14	15	16	17	18	19	20	累積
松江市	松江市	H1	547	50	6	13	5	6	2					1,244
	鹿島町	H6	25	2										
	島根町													
	美保関町													
	八雲村	H5	169	35	7	4	4	3						
	玉湯町	S63	67	5	4	3	3							
	宍道町	H2	91	2	2			1	2					
	八束町	H12			1									
浜田市	浜田市	H5	52	40	26	16	21	18	33	29	127	109	134	1,041
	金城町*	H1	63	8	13	21	22	16	23					
	旭町*	H4	43	6	14	11	14	12	5					
	弥栄村	H3	27	3	3	4	2	2	4					
	三隅町	H3	28	3	2	6	6	5	5					
出雲市	出雲市	H3	918	313	121	412	199	351	359	441	333	249	241	5,957
	平田市	H1	516	18	69	90	59	98	70					
	佐田町	H3	66	6	5	8								
	多伎町	H10	6	11	8	3	5	2	18					
	湖陵町	H3	66	19	21	17	15	12	11					
益田市	大社町	H7	30	13	7	13	18	23	29	33	17	12	10	695
	益田市	H4	171	55	70	168								
	美都町	H15						17	20					
大田市	匹見町*	H4	10	1	2	6	9	14	8	45	65	62	63	1,134
	大田市	H3	162	52	91	160	80	47	24					
	温泉津町	H5	47	10	12	13	30	15	17					
安来市	仁摩町	H7	18	16	16	13	8	2	2	22	31	7	22	1,221
	安来市	H1	452	44	50	41	40	41	65					
	広瀬町*	S63	207	11	17	17	11	2	5					
江津市	伯太町*									62	47	44	43	688
	江津市	H7	57	24	11	61	60	60	65					
雲南市	桜江町	H1	86	10	9	1				40	21	17	15	1,157
	大東町	H2	179	16	14	16	4							
	加茂町													
	木次町	H2	139	26	22	5								
	三刀屋町	H5	49	7	4	4	4							
東出雲町	吉田村*	H11		7	10	16	14			22	11	12	9	310
	掛合町*	H3	94	8	7	7								
奥出雲町	東出雲町	H7	19	2	2	3				28	24	17	19	624
	奥出雲町	H6	143	38	40	40	40	38						
飯南町	横田町*	H1	62	8	10	10	10	1		23	16	15	9	347
	飯南町	H3	39											
斐川町	赤来町*	H8	26	18	13	8				23	16	15	9	347
	斐川町	S63	612	65	50	65	70	21	29					
川本町	川本町	H3	103	25	15	33	19	21	18	28	24	17	19	624
	美郷町	H9	39	26	3									
邑南町	邑智町	H9	39	26	3					23	16	15	9	347
	大和村*	H7	35	5	4	5	10	15	14					
	羽須美村*	H9	18	13	12	12	13	20	14					
津和野町	瑞穂町*	H4	81							28	24	17	19	624
	石見町*	H3	95	16	26	26	18							
吉賀町	津和野町	H4	65	12	20	27	22	25	25	23	16	15	9	347
	日原町	H1	130	16	18	28	35	24	14					
隠岐の島町	柿木村	H5	47	12	9	9	9	16	10	23	16	15	9	347
	六日市町	H8	24	12	17	18	24	15	23					
	西郷町	H9	32	22	52									
海士町	布施村									28	24	17	19	624
	五箇村	H10	3	15	18	16	8	20	20					
西ノ島町	都万村									23	16	15	9	347
	海士町	H11		1	3	4								
知夫村	西ノ島町									2				2
	知夫村							2						
合計			5,958	1,127	956	1,453	911	965	934	745	706	551	582	16,910

は、宍道湖中海流域。*は、豪雪地帯。は、離島振興地域。

(4) 市町村設置型浄化槽整備実績 (平成20年度末)

(単位 : 基数)

市町村	事業名・年度	市町村整備推進事業 (特定地域生活排水処理事業)							個別排水処理施設整備事業							小規模集合 排水処理施設整備事業								
		~14	15	16	17	18	19	20	累計	~14	15	16	17	18	19	20	累計	~14	15	16	17	18	19	20
旧町村																								
松江市			42	42	43			31	6															
鹿島町																								
島根町																								
美保関町						56	47								6								1	
八雲村		92	49	40															1					
玉湯町			20	17																				
宍道町																								
八束町																								
浜田市					83			37				12												
金城町 *																								
旭町 *						48	46								12									
弥栄村																								
三隅町																								
出雲市								82	90	17	13	8												
平田市			40	100	173																			
佐田町				57																				
多伎町					85	56		593	24	43						195								
湖陵町																								
大社町																								
益田市																								
美都町																								
匹見町 *																								
大田市					30			19																
温泉津町						30	11																	
仁摩町			60	30																				
安来市								61		13	13													
広瀬町 *			41	60	80		69	69	480	5		1				56		1	1					
伯太町 *			50	50						24								1						
江津市													5	3	4	77						1		
桜江町																								
大東町		862	202	241	246			98		37	14	10	4											
加茂町										32														
木次町		45	20	24		144	137	2,358		16	11	2	4				84							
三刀屋町			40	41																				
吉田村 *			44	31																				
掛合町 *		52	70	61						19														
東出雲町					30				30															
仁多町 *				92	80		63	53	65															
横田町 *			57	56																				
鞆原町 *		147	12	45	21		24	25	29															
赤来町 *				15						22	16													
斐川町																3	3							
川本町																								
邑智町		49	22	30	40		37	27	26	82						82	4	1	1					
大和村 *																								
羽須美村 *								42																
瑞穂町 *		247	54	32	62		71	50									2					2		
石見町 *			43	45																				
津和野町																								
日原町																								
柿木村																								
六日市町																								
西郷町								15																
布施村						21	20																	
五箇村																								
都万村			22	13																				
海士町		63	74	18	26		16	10	12															
西ノ島町			15	17										6	5	7	18							
知夫村																								
合計		1,557	977	1,157	914	664	551	517	6,337	357	114	39	34	10	10	7	571	7	2	4		13		

は、宍道湖中海流域。*は、豪雪地帯。 は、離島振興地域。

(5) 浄化槽法定検査(法第11条)実施状況

(単位: 基数)

H C	市町村	法定検査実施基数										
		旧市町村	11年度	12年度	13年度	14年度	15年度	16年度	17年度	18年度	19年度	20年度
松 江	松江市	松江市	1,516	1,387	1,340	1,080	726	1,107	1,357	1,698	1,612	1,594
		鹿島町	42	38	46	47	44					
		島根町	26	27	30	26	24					
		美保関町	53	53	52	48	58					
		八雲村	152	198	231	228	195					
		玉湯町	65	74	76	12	79					
		宍道町	150	160	160	72	142					
	八束町	17	15	17	14	8						
	安来市	安来市	606	672	720	746	706	1,118	647	1,420	1,544	1,587
		広瀬町	280	310	310	278	103					
伯太町		37	35	39	57	58						
東出雲町		62	73	72	75	38	53	57	56	76	75	
小計		3,006	3,042	3,093	2,683	2,181	2,278	2,061	3,174	3,232	3,256	
雲 南	雲南市	大東町	231	363	558	719	878	1,403	1,954	2,276	2,427	2,509
		加茂町	7	10	17	18	21					
		木次町	242	274	296	284	290					
		三刀屋町	112	106	109	87	84					
		吉田村	35	36	53	59	39					
		掛合町	95	109	123	131	143					
	奥出雲町	仁多町	155	237	262	292	340	365	636	710	813	864
		横田町	144	150	158	162	179					
	飯南町	頓原町	59	62	86	118	130	229	285	277	304	377
		亦来町	58	72	87	82	100					
小計		1,138	1,419	1,749	1,952	2,204	1,997	2,875	3,263	3,544	3,750	
出 雲	出雲市	出雲市	1,499	1,687	2,099	2,441	1,978	2,968	3,352	4,859	6,165	6,726
		平田市	495	511	577	693	744					
		佐田町	52	56	52	63	74					
		多伎町	4	4	17	30	32					
		湖陵町	64	71	94	119	119					
	大社町	120	88	129	159	161						
	斐川町	471	229	711	767	815	586	668	574	900	877	
小計		2,705	2,646	3,679	4,272	3,923	3,554	4,020	5,433	7,065	7,603	
県 央	大田市	大田市	494	441	498	640	732	882	1,076	1,462	1,812	
		温泉津町	74	80	95	112	127					
		仁摩町	59	63	93	119	77					
	川本町	川本町	187	166	226	261	274	279	277	307	313	361
		邑智町	42	73	88	102	125					
	美郷町	大和村	56	65	69	73	73	243	209	318	381	393
		羽須美村	23	36	45	57	60					
	邑南町	瑞穂町	115	149	215	233	234	520	563	694	728	849
		石見町	158	165	161	199	215					
小計		1,208	1,238	1,490	1,796	1,821	1,950	1,931	2,395	2,884	3,415	
浜 田	浜田市	浜田市	856	872	969	1,042	1,151	1,497	1,445	1,907	2,404	
		金城町	126	144	151	166	187					
		旭町	101	113	120	141	151					
		弥栄村	43	20	37	38	44					
		三隅町	107	113	134	137	146					
	江津市	江津市	348	337	393	423	457	608	632	548	730	968
		桜江町	114	129	127	115	86					
	小計		1,695	1,728	1,931	2,062	2,222	2,214	2,129	1,993	2,637	3,372
益 田	益田市	益田市	925	929	1,040	1,210	1,354	1,454	1,341	876	1,668	2,454
		美都町	43	42	44	44	52					
		匹見町	53	62	64	69	75					
	津和野町	津和野町	151	176	181	204	231	361	265	420	565	
		日原町	140	152	121	168	193					
	吉賀町	柿木村	62	71	89	95	97	322	317	336	347	
		六日市町	125	136	155	180	197					
小計		1,499	1,568	1,694	1,970	2,199	2,134	2,024	1,458	2,424	3,366	
隠 岐	隠岐の島町	西郷町	203	205	284	326	324	313	434	617	544	846
		布施村	6	5	4	1	1					
		五箇村	20	20	37	53	45					
		都万村	44	43	61	58	54					
	海士町	67	65	73	76	82	127	137	177	203	195	
	西ノ島町	103	100	106	125	104	82	132	126	152	152	
	知夫村	20	24	27	28	33	41	45	32	18	18	
	小計		463	462	592	667	643	563	748	952	917	1,211
合計		11,714	12,103	14,228	15,402	15,193	14,690	15,788	18,668	22,703	25,973	

5 . 参 考 资 料

島根県における一般廃棄物処理体制

平成 22 年 4 月 1 日現在

市町村	し尿処理体制	可燃ごみ処理体制	不燃ごみ処理体制
安来市	単独処理	委託処理（民間）	単独処理
東出雲町	委託処理		単独処理
松江市	単独処理		
奥出雲町	委託処理（旧宍道町）	単独処理	
雲南市	雲南環境衛生組合	雲南市・飯南町事務組合	
飯南町		（中間処理後） 出雲市へ委託	
斐川町	委託処理		単独処理
出雲市	単独処理		
大田市	単独処理	（中間処理後） 出雲市へ委託	単独処理
川本町	邑智郡総合事務組合		
美郷町			
邑南町			
江津市	委託処理（旧桜江町） 単独処理（旧江津市）	浜田地区広域行政組合	単独処理
浜田市	単独処理		単独処理
益田市	単独処理	益田地区広域 市町村圏事務組合	単独処理
津和野町	鹿足郡環境衛生組合		鹿足郡不燃物 処理組合
吉賀町			
隠岐の島町	単独処理		
西ノ島町	単独処理		
海士町	単独処理（下水道投入）	単独処理	
知夫村	単独処理（農村還元）	単独処理	

市町村数

広域処理	8	8	7
単独処理	9	7	14
委託処理	2	5	-
委託等併用	2	1	-
合計	21	21	21

注) 委託等併用とは、1自治体にて単独処理と委託処理等2つの処理体制があることを示す。

廃棄物処理関係一部事務組合一覧表

組 合	種 別		郵便番号	所在地	電話番号
	ごみ	し尿			
雲南環境衛生組合			699 - 1311	雲南市木次町里方568	0854-42-0481
雲南市・飯南町事務組合			690 - 2701	雲南市掛合町掛合1261-3	0854-62-9550
邑智郡総合事務組合			696 - 0001	邑智郡川本町大字川本545-1	0855-72-2777
浜田地区広域行政組合			697 - 8501	浜田市野原町859-1	0855-23-1468
益田地区広域 市町村圏事務組合			698 - 0004	益田市東町30-80	0856-31-8300
鹿足郡環境衛生組合			699 - 5206	鹿足郡津和野町日原滝元668	0856-74-0301
鹿足郡不燃物処理組合			699 - 5515	鹿足郡吉賀町幸地1319	0856-77-1568
合 計	5	3			

関係市町村	設立年月日	備考
雲南市、奥出雲町、飯南町、松江市（旧宍道町）	S 36. 9. 12	
雲南市、飯南町	H 17. 1. 1	頓原町、赤来町の合併に伴い、名称変更した年月
川本町、美郷町、邑南町、江津市（旧桜江町し尿のみ）	H 6. 4. 1	
浜田市、江津市	S 28. 10. 26	
益田市、津和野町、吉賀町	S 45. 10. 31	
津和野町、吉賀町	S 40. 9. 14	
津和野町、吉賀町	H 14. 4. 1	

島根県の廃棄物行政機関

平成 22 年 4 月 1 日現在

保健所	所在地住所	担当	電話番号	所管区域
松江保健所	〒690 - 0882 松江市大輪町 420	環境衛生部 環境保全グループ	0852-23-1318	松江市 安来市 東出雲町
雲南保健所	〒699 - 1396 雲南市木次町里方 531-1	環境衛生部 環境保全グループ	0854-42-9668	雲南市 奥出雲町 飯南町
出雲保健所	〒693 - 0021 出雲市塩治町 223 - 1	環境衛生部 環境保全グループ	0853-21-1197	出雲市 斐川町
県央保健所	〒694 - 0041 大田市長久町長久八 7 - 1	環境衛生部 環境保全グループ	0854-84-9809	大田市 川本町 美郷町 邑南町
浜田保健所	〒697 - 0041 浜田市片庭町 254	環境衛生部 環境保全グループ	0855-29-5560	浜田市 江津市
益田保健所	〒698 - 0007 益田市昭和町 13 - 1	環境衛生部 環境保全グループ	0856-31-9554	益田市 津和野町 吉賀町
隠岐保健所	〒685 - 8601 隠岐郡隠岐の島町 港町塩口 24	環境衛生部 環境衛生グループ	08512-2-9719	海士町 西ノ島町 知夫村 隠岐の島町
廃棄物対策課	〒690 - 8501 松江市殿町 1 島根県庁	施設整備グループ 指導グループ	0852-22-6151 0852-22-5261	

平成 20 年度 一般廃棄物処理の現況

(平成 22 年 8 月)

島根県環境生活部廃棄物対策課

〒 6 9 0 - 8 5 0 1 島根県松江市殿町 1 番地

T E L : 0 8 5 2 - 2 2 - 5 1 1 1 (代 表)

0 8 5 2 - 2 2 - 6 1 5 1 (直 通)

F A X : 0 8 5 2 - 2 2 - 6 7 3 8

E-mail : haikibutu@pref.shimane.lg.jp

HP アドレス : <http://www.pref.shimane.lg.jp/haikibutsu/>

本書は古紙パルプ配合率 100%の再生紙を使用しています。