

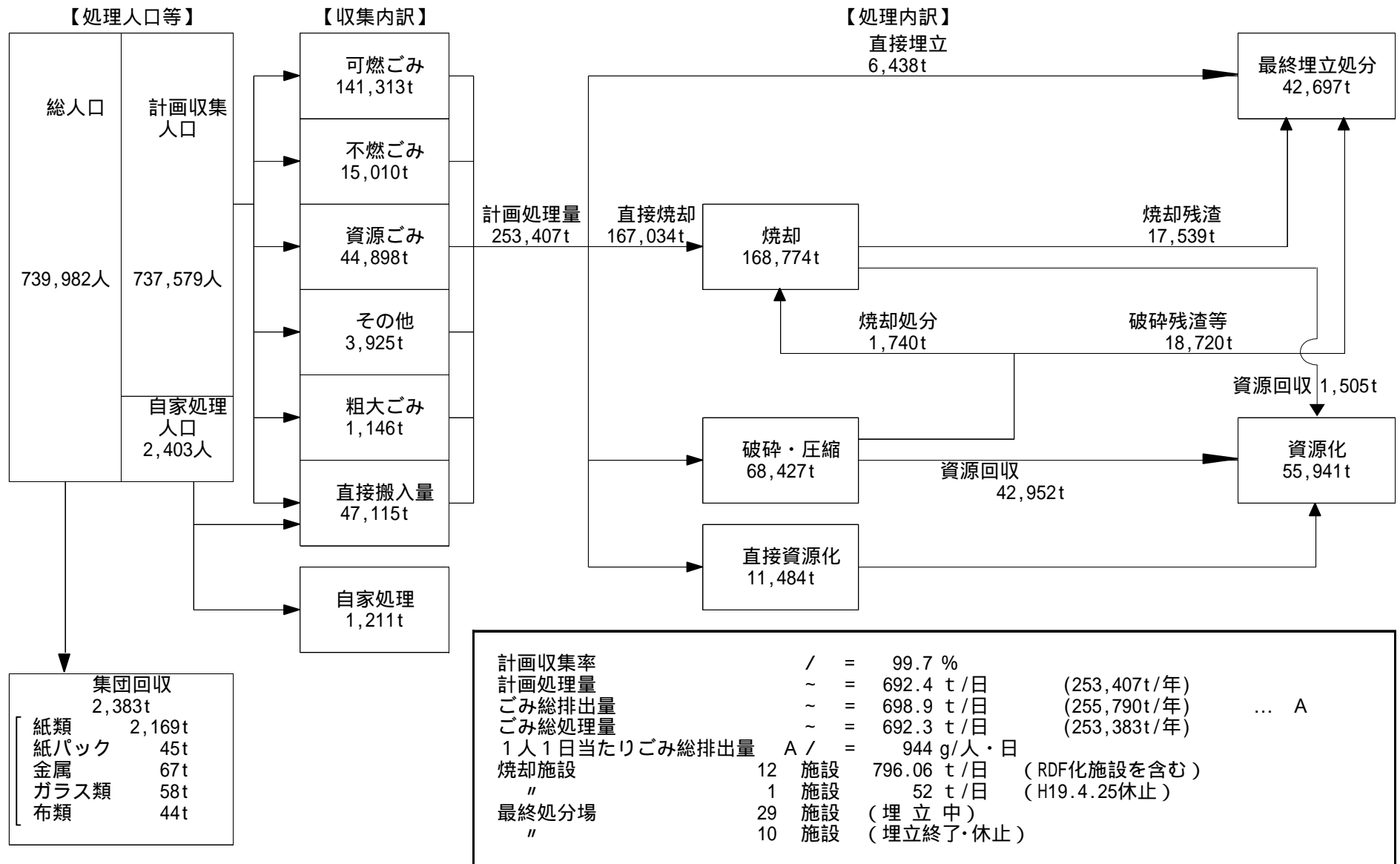
# 資料編



## 1 . ごみ処理の概況



(1) ゴミ処理フロー (平成19年度実績)



(2) ゴミ処理の状況(市町村別)

市町村	ゴミ処理人口			排出量の内訳										
	計画 収集人口	自家処 理人口	総人口	収集ゴミ量						直接搬入				
				可燃ゴミ	不燃ゴミ	資源ゴミ	その他	粗大ゴミ	混合ゴミ	可燃ゴミ	不燃ゴミ	資源ゴミ	その他	
松江市	194,173	0	194,173	28,113	5,444	18,502	0	596	52,655	0	18,633	4,876	345	0
東出雲町	14,352	0	14,352	2,630	250	897	0	0	3,777	0	83	0	36	0
安来市	43,573	0	43,573	7,985	219	2,845	0	20	11,069	0	475	25	189	0
小計	252,098	0	252,098	38,728	5,913	22,244	0	616	67,501	0	19,191	4,901	570	0
奥出雲町	14,536	1,219	15,755	2,878	65	261	0	0	3,204	122	610	588	0	0
雲南市	44,840	0	44,840	7,331	396	405	23	0	8,155	0	833	329	677	1
飯南町	5,918	0	5,918	1,019	52	179	2	0	1,252	0	191	19	60	9
出雲市	148,531	0	148,531	38,329	3,293	8,762	3,442	142	53,968	0	1,286	1,252	397	0
斐川町	28,051	0	28,051	5,922	385	1,069	13	0	7,389	0	106	495	1	0
小計	241,876	1,219	243,095	55,479	4,191	10,676	3,480	142	73,968	122	3,026	2,683	1,135	10
大田市	40,687	0	40,687	7,136	1,115	1,660	0	0	9,911	0	1,186	914	0	0
川本町	4,092	0	4,092	444	27	236	0	13	720	427	0	0	0	5
美郷町	5,970	0	5,970	474	41	345	0	22	882	258	0	0	0	0
邑南町	12,794	0	12,794	1,032	87	732	0	50	1,901	615	0	0	0	0
浜田市	61,267	0	61,267	13,776	1,958	4,166	0	0	19,900	0	2,228	841	0	0
江津市	27,635	139	27,774	4,884	823	1,080	0	0	6,787	0	637	341	141	0
益田市	51,239	1,045	52,284	12,678	589	2,946	445	100	16,758	0	987	103	0	0
津和野町	9,425	0	9,425	1,568	0	405	0	109	2,082	0	55	0	0	0
吉賀町	7,278	0	7,278	751	0	265	0	64	1,080	0	7	0	0	0
小計	220,387	1,184	221,571	42,743	4,640	11,835	445	358	60,021	1,300	5,100	2,199	141	5
隠岐の島町	16,640	0	16,640	2,809	129	111	0	10	3,059	0	3,800	664	0	0
海士町	2,443	0	2,443	434	3	5	0	17	459	0	352	11	20	0
西ノ島町	3,418	0	3,418	1,011	116	17	0	0	1,144	0	193	193	0	0
知夫村	717	0	717	109	18	10	0	3	140	0	0	0	0	0
小計	23,218	0	23,218	4,363	266	143	0	30	4,802	0	4,345	868	20	0
合計	737,579	2,403	739,982	141,313	15,010	44,898	3,925	1,146	206,292	1,422	31,662	10,651	1,866	15

注) リサイクル率(%) = (資源化量 + 集団回収量) / (処理合計 + 集団回収量) × 100

1人1日当たりゴミ排出量(g) = ゴミ総排出量 ÷ 総人口 ÷ 年間日数

(平成 19 年度, 単位: t)

粗大ごみ	集 団 回 収 量	ご み 総 排 出 量	自 家 処 理 量	ご み 処 理 の 内 訳									1人1日 当 た り ご み 排 出 量 (g/人日)	効 率 (%)	
				処 理 内 訳				処 理 合 計 A+B+C+D	最 終 処 分			資 源 化			
				直 接 焼 却 A	直 接 資 源 化 B	焼 却 以 外 の 中 間 処 理 C	直 接 埋 立 D		直 接 埋 立	焼 却 残 さ	破 砕 圧 縮 残 さ				
0	23,854	461	76,970	0	46,981	0	29,528	0	76,509	0	6,093	9,077	18,375	1,083	24.5
38	157	0	3,934	0	2,713	0	971	250	3,934	250	348	0	971	749	24.7
196	885	0	11,954	0	8,460	2,301	968	244	11,973	244	68	135	3,138	750	26.2
234	24,896	461	92,858	0	58,154	2,301	31,467	494	92,416	494	6,509	9,212	22,484	1,006	24.7
0	1,320	490	5,014	379	3,488	0	1,036	0	4,524	0	554	764	236	870	14.5
191	2,031	0	10,186	0	1,068	560	8,489	15	10,132	15	95	892	5,154	621	50.9
71	350	0	1,602	0	1,210	2	388	2	1,602	2	111	32	287	740	17.9
482	3,417	788	58,173	386	39,615	1,317	11,908	4,545	57,385	4,545	3,946	2,206	10,976	1,070	20.2
52	654	0	8,043	0	6,028	990	288	737	8,043	737	584	51	1,244	783	15.5
796	7,772	1,278	83,018	765	51,409	2,869	22,109	5,299	81,686	5,299	5,290	3,945	17,897	933	23.1
0	2,100	0	12,011	0	8,308	0	3,713	0	12,021	0	805	1,485	2,235	807	18.6
0	432	0	1,152	0	776	201	170	5	1,152	5	95	24	321	769	27.9
0	258	0	1,140	0	637	273	231	0	1,141	0	78	32	437	522	38.3
0	615	0	2,516	0	1,443	580	493	0	2,516	0	177	69	930	537	37.0
0	3,069	0	22,969	237	16,004	2,527	4,421	17	22,969	17	1,920	2,190	4,936	1,024	21.5
0	1,119	0	7,906	40	5,521	0	2,385	0	7,906	0	191	871	1,530	778	19.4
0	1,090	346	18,194	169	13,665	2,733	1,450	0	17,848	0	812	392	3,786	951	22.7
33	88	298	2,468	0	1,623	0	547	0	2,170	0	84	108	427	715	29.4
183	190	0	1,270	0	758	0	512	0	1,270	0	41	100	439	477	34.6
216	8,961	644	69,626	446	48,735	6,314	13,922	22	68,993	22	4,203	5,271	15,041	859	22.5
176	4,640	0	7,699	0	6,609	0	776	314	7,699	314	1,212	269	389	1,264	5.1
49	432	0	891	0	786	0	105	0	891	0	159	14	91	996	10.2
28	414	0	1,558	0	1,232	0	17	309	1,558	309	159	0	17	1,245	1.1
0	0	0	140	0	109	0	31	0	140	0	7	9	22	533	15.7
253	5,486	0	10,288	0	8,736	0	929	623	10,288	623	1,537	292	519	1,211	5.0
1,499	47,115	2,383	255,790	1,211	167,034	11,484	68,427	6,438	253,383	6,438	17,539	18,720	55,941	944	22.8

( 3 ) 1人1日当たり総排出量別・リサイクル率別市町村一覧 (平成19年度)

順位	1位	2位	3位	4位	5位	6位	7位
1人1日排出量 (g/人・日)	吉賀町	美郷町	知夫村	邑南町	雲南市	津和野町	飯南町
	477	522	533	537	621	715	740
リサイクル率	雲南市	美郷町	邑南町	津和野町	津和野町	川本町	安来市
	50.9%	38.3%	37.0%	34.6%	29.4%	27.9%	26.2%

順位	8位	9位	10位	11位	12位	13位	14位
1人1日排出量 (g/人・日)	東出雲町	安来市	川本町	江津市	斐川町	大田市	奥出雲町
	749	750	769	778	783	807	870
リサイクル率	東出雲町	松江市	益田市	浜田市	出雲市	江津市	大田市
	24.7%	24.5%	22.7%	21.5%	20.2%	19.4%	18.6%

順位	15位	16位	17位	18位	19位	20位	21位
1人1日排出量 (g/人・日)	益田市	海士町	浜田市	出雲市	松江市	西ノ島町	隠岐の島町
	951	996	1,024	1,070	1,083	1,245	1,264
リサイクル率	飯南町	知夫村	斐川町	奥出雲町	海士町	隠岐の島町	西ノ島町
	17.9%	15.7%	15.5%	14.5%	10.2%	5.1%	1.1%

( 4 ) ごみの収集体制・分別状況 (生活系)

平成19年度

市町村	ごみの処理体制									ごみの分別状況				
	収集・運搬			中間処理			埋立			可燃	不燃	資源	その他	粗大
	直営	委託	許可	直営	委託	許可	直営	委託	許可					
松江市														
東出雲町														
安来市														
奥出雲町														
雲南市														
飯南町														
出雲市														
斐川町														
大田市														
川本町														
美郷町														
邑南町														
浜田市														
江津市														
益田市														
津和野町														
吉賀町														
隠岐の島町														
海士町														
西ノ島町														
知夫村														
合計	10	18	4	18	13	2	15	17	1	21	19	21	9	17



## (5) 保管施設整備状況

平成 19 年度

自治体名	施設名称	使用開始 年度	面積 (㎡)		保管対象物							保管 分類数	保管量 (t/年度)	管理体制	
			屋内	屋外	紙類	金属類	ガラス類	PET	プラスチック類	布類	その他				
松江市	川向リサイクルプラザ	H 14 年	388										4	12,690	一部委託
松江市	西持田リサイクルプラザ	H 10 年	212										6	2,229	一部委託
東出雲町	姫津クリーンセンター	H 10 年	400										6	76	直営
奥出雲町	仁多クリーンセンター ストックヤード	H 11 年	144										3	237	委託
出雲市	佐田クリーンセンター	H 6 年	14										3	162	委託
出雲市	出雲リサイクルセンター	H 8 年	163	119									6	7,031	委託
大田市	温泉津一般廃棄物処分場	H 5 年		171									2	21	委託
大田市	仁摩一般廃棄物処分場	H 10 年		108									1	4	委託
大田市	大田リサイクルセンター	H 13 年	79										12	1,647	委託
海士町	海士町リサイクルセンター ストックヤード	H 12 年	75	48									3	52	直営
雲南市・飯南町事務組合	いいしクリーンセンター	H 15 年	250										6	494	直営
雲南市・飯南町事務組合	リサイクルプラザ	H 16 年	96										11	536	委託
邑智郡総合事務組合	笹畑クリーンセンター リサイクルプラザ リサイクルセンター	H 11 年	251	40									12	1,304	直営
鹿足郡不燃物処理組合	鹿足郡不燃物処理組合 リサイクルプラザ	H 16 年	217										6	851	直営

( 6 ) 平成19年度資源回収状況

市町村	集団回収量					市町村による資源化の状況(直接資源化量+施設からの回収量)															
	紙類	紙パック	金属類	ガラス類	布類	小計	紙類	紙パック	紙製容器包装	金属類	ガラス類	PET	プラ類	布類	肥料	飼料	溶融スラゲ	固形燃料	廃食用油	その他	小計
松江市	418	43				461	8,828	37	700	1,841	1,359	360	1,765	577	2,253	154		468	33		18,375
東出雲町							546	2	47	51	47	14	157	33						74	971
安来市							1,721		8	307	278	58	535	91						140	3,138
小計	418	43				461	11,095	39	755	2,199	1,684	432	2,457	701	2,253	154		468	33	214	22,484
奥出雲町	469				21	490				175		18	43								236
雲南市							271	1		380	204			148				3,899		251	5,154
飯南町							144	1		91	38			7						6	287
出雲市	722		48	18		788	7,510			1,276	593	176		8						1,413	10,976
斐川町							815	1	128	216		22		44					4	14	1,244
小計	1,191		48	18	21	1,278	8,740	3	128	2,138	835	216	43	207				3,899	4	1,684	17,897
大田市							1,246	11		624	209	49	14	68						14	2,235
川本町							201		6	45	28	5	34							2	321
美郷町							273		9	61	38	7	47							2	437
邑南町							580		19	129	83	15	100							4	930
浜田市							2,473			1,050	543	108	708	54							4,936
江津市							814	7		362	143	37	167								1,530
益田市	292		14	40		346	1,534	35		136	463	137	542				402	19	518	3,786	
津和野町	268	2	5		23	298				181	58	12	119				53			4	427
吉賀町										97	55	12	111				27			137	439
小計	560	2	19	40	23	644	7,121	53	34	2,685	1,620	382	1,842	122			482		19	681	15,041
隠岐の島町							66	201	105	17											389
海士町										60	15	2								14	91
西ノ島町										4	10	3									17
知夫村							3			3	6	1	4	2						3	22
小計							69	201	105	84	31	6	4	2						17	519
合計	2,169	45	67	58	44	2,383	27,025	296	1,022	7,106	4,170	1,036	4,346	1,032	2,253	154	482	4,367	56	2,596	55,941

(単位：t)

直接資源化量									施設からの回収量																
紙類	紙バック	紙製容器包装	金属類	ガラス類	PET	プラ類	布類	その他	小計	紙類	紙バック	紙製容器包装	金属類	ガラス類	PET	プラ類	布類	肥料	飼料	溶融スラゲ	固形燃料	廃食用油	その他	小計	
										8,828	37	700	1,841	1,359	360	1,765	577	2,253	154		468	33		18,375	
1,674		8			57	522	40		2,301	546	2	47	51	47	14	157	33						74	971	
										47			307	278	1	13	51						140	837	
1,674		8			57	522	40		2,301	9,421	39	747	2,199	1,684	375	1,935	661	2,253	154		468	33	214	20,183	
													175		18	43								236	
271	1						148	140	560				380	204							3,899		111	4,594	
								2	2	144	1		91	38			7						4	285	
1,043				98	176				1,317	6,467			1,276	495			8						1,413	9,659	
815	1	128	2				44		990				214		22							4	14	254	
2,129	2	128	2	98	176		192	142	2,869	6,611	1		2,136	737	40	43	15					3,899	4	1,542	15,028
										1,246	11		624	209	49	14	68							14	2,235
201									201			6	45	28	5	34								2	120
273									273			9	61	38	7	47								2	164
580									580			19	129	83	15	100								4	350
2,473							54		2,527				1,050	543	108	708									2,409
										814	7		362	143	37	167									1,530
1,534	35		114	457	132	16		445	2,733				22	6	5	526				402		19	73	1,053	
													181	58	12	119				53			4	427	
													97	55	12	111				27			137	439	
5,061	35		114	457	132	16	54	445	6,314	2,060	18	34	2,571	1,163	250	1,826	68			482		19	236	8,727	
										66	201	105	17												389
													60	15	2									14	91
													4	10	3										17
										3			3	6	1	4	2							3	22
										69	201	105	84	31	6	4	2							17	519
8,864	37	136	116	555	365	538	286	587	11,484	18,161	259	886	6,990	3,615	671	3,808	746	2,253	154	482	4,367	56	2,009	44,457	

(7) ゴミ処理施設整備状況

【焼却施設】

設置主体	構成市町村	施設名称	所在地	電話(施設)	竣工年次	規模
松江市		北工場	松江市鹿島町上講武3005-4	0852-82-2476	S 59	200 t/24H
松江市	(東出雲町)	南工場	松江市矢田町250-69	0852-24-3950	S 51	112.5 t/24H
奥出雲町		仁多可燃物処理センター	仁多郡奥出雲町三成1392	0854-54-0896	S 56	20 t/8H
出雲市	(斐川町、大田市、雲南市・飯南町事務組合)	出雲エネルギーセンター	出雲市芦渡町2383-1	0853-23-9225	H 15	218 t/24H
隠岐の島町		島後清掃センター	隠岐郡隠岐の島町大字岬町1-2	08512-2-6303	H 6	25 t/8H
海士町		海士町清掃センター	隠岐郡海士町福井484	08514-2-1439	H 11	7 t/8H
西ノ島町		西ノ島町ごみ焼却場「清美苑」	隠岐郡西ノ島町大字美田850番地3	08514-6-1338	H 6	10 t/8H
知夫村		知夫村ゴミ焼却場	隠岐郡知夫村	08514-8-2084	S 63	1.56 t/8H
邑智郡総合事務組合	川本町美郷町邑南町	笹畑クリーンセンターごみ焼却施設	邑智郡川本町大字川下3083番地1	0855-22-0937	H 10	12 t/8H
浜田地区広域行政組合	浜田市江津市	エコクリーンセンター	江津市波子町口321-1	0855-53-5081	H 18	98 t/14H
益田地区広域市町村圏事務組合	益田市津和野町吉賀町	益田地区広域クリーンセンター	益田市多田町1082-7	0856-31-4153	H 19	62 t/14H
合計		11施設				766.06t/日

注) ( )内の市町村は処理を委託している。

【平成21年4月25日から休止中】

設置主体	構成市町村	施設名称	所在地	電話(施設)	竣工年次	規模
安来市		安来市清瀬クリーンセンター	安来市清瀬町497	0854-27-0727	H 6	52 t/16H

【ごみ燃料化施設】

設置主体	構成市町村	施設名称	所在地	電話(施設)	竣工年次	処理能力
雲南市・飯南町事務組合	雲南市飯南町	雲南エネルギーセンター	雲南市加茂町三代1331-1	0854-49-6332	H 14	30 t/日

注) 雲南エネルギーセンターは雲南市のごみのみ施設には搬入している。

【中継施設】

設置主体	構成市町村	施設名称	所在地	電話(施設)	竣工年次	処理能力
雲南市・飯南町事務組合	雲南市飯南町	いいしクリーンセンター	飯石郡飯南町都加賀698-1	0854-72-9217	H 15	15 t/5H
大田市		大田可燃物中間処理施設	大田市静間町1797-20	0854-82-6749	H 14	45 t/5H

注) 出雲市に処理委託している。

平成 20 年 3 月 31 日現在稼働

炉数	種類	処理方式	炉型式	年間処理量 (t/年)	余熱利用の状況	灰処理設備の有無		運転管理の体制	施工業者
						焼却灰	飛灰		
2	焼却	ストーカ式(可動)	全連続運転	33,389	無し	無し	薬剤処理	直営	(株)クボタ
1	焼却	ストーカ式(可動)	全連続運転	16,392	無し	無し	薬剤処理	直営	川崎重工業(株)
2	焼却	ストーカ式(可動)	バッチ運転	3,472	無し	無し	薬剤処理	委託	(株)セキスイエンパイロメント
2	ガス化溶融・改質	回転式	全連続運転	58,727	発電(場内利用) 発電(場外利用)	溶融処理	セメント固化 薬剤処理	一部委託	(株)日立製作所・ パブコック日立(株) 特定建設工事共同企業体
2	焼却	ストーカ式(可動)	バッチ運転	6,728	場内温水	無し	薬剤処理	直営	(株)タクマ
1	焼却	ストーカ式(可動)	バッチ運転	859	場内温水	無し	薬剤処理	直営	近畿工業(株)
1	焼却	固定床式	バッチ運転	1,232	無し	無し	薬剤処理	直営	日立金属(株)
1	焼却	その他	バッチ運転	109	無し	その他	薬剤処理	直営	
2	焼却	ストーカ式(可動)	バッチ運転	2,991	無し	無し	薬剤処理	直営	内海プラント(株)
2	ガス化溶融・改質	シャフト式	全連続運転	25,482	場内温水 場内蒸気 発電(場内利用)	溶融処理	薬剤処理	委託	JFEエンジニアリング(株)
2	焼却	ストーカ式(可動)	全連続運転	12,155	その他	溶融処理	セメント固化 薬剤処理 溶融処理	委託	三菱重工

炉数	種類	処理方式	炉型式	年間処理量 (t/年)	余熱利用の状況	灰処理設備の有無		運転管理の体制	施工業者
						焼却灰	飛灰		
2	焼却	流動床式	准連続運転	237	場内温水	無し	セメント固化	直営	三井造船(株)

平成 20 年 3 月 31 日現在稼働

年間処理量 (t/年度)	固形化燃料保管量(t)	燃料化量 (t/年度)	燃料供給先の利用状況	処理対象廃棄物	運転管理の体制	施工業者
7,558	84	生産量 3,899	燃料用	可燃ごみ 生ごみ(厨芥類) 廃食用油 プラスチック類	直営	(株)日本リサイクルマネジメント

平成 20 年 3 月 31 日現在稼働

年間処理量 (t/年)	処理内容	処理対象廃棄物	運転管理の体制	施工業者
2,250	圧縮・梱包	可燃ごみ	直営	石川島播磨重工業(株)
8,338	破碎 圧縮・梱包	可燃ごみ	直営	(株)タクマ

## ( 8 ) 不燃物処理施設整備状況(粗大ごみ処理施設含む)

市町村名	施設名称	竣工年次	処理能力 ( t / 日 )
松 江 市	エコステーション松江	H 14 年	59
松 江 市	西持田リサイクルプラザ	H 10 年	16
松 江 市	川向リサイクルプラザ	H 14 年	64
松 江 市	宍道不燃物処理場	H 16 年	0.7
松 江 市	美保関不燃物処理場	H 7 年	3
松 江 市	玉湯不燃物処理場	S 54 年	5
松 江 市	八束不燃物処理場	S 61 年	5
松 江 市	八雲農産廃棄物処理場	S 56 年	2
東 出 雲 町	東出雲町姫津クリーンセンター	H 10 年	11
安 来 市	安来市高尾クリーンセンター	H 5 年	20
安 来 市	安来市広瀬一般廃棄物前処理施設	H 3 年	4
安 来 市	安来市伯太農産廃棄物処理施設	H 3 年	16
奥 出 雲 町	仁多クリーンセンター	H 11 年	7
出 雲 市	平田不燃物処理センター	S 63 年	20
出 雲 市	出雲クリーンセンター	H 7 年	50
出 雲 市	佐田クリーンセンター	H 6 年	3
出 雲 市	出雲リサイクルセンター	H 8 年	72
斐 川 町	斐川クリーンステーション	H 8 年	13
大 田 市	大田不燃物処理場	S 59 年	25
大 田 市	大田リサイクルセンター	H 13 年	4
大 田 市	温泉津一般廃棄物処分場	H 5 年	3
大 田 市	仁摩一般廃棄物処分場	H 10 年	4
浜 田 市	浜田市不燃ごみ処理場	H 4 年	20
浜 田 市	浜田市三隅ごみ処理センター前処理施設	S 59 年	8
江 津 市	島の星クリーンセンター	H 7 年	14
江 津 市	江の川リサイクルセンター	H 14 年	2.77
益 田 市	益田市リサイクルプラザ	H 15 年	16.0
隠 岐 の 島 町	島後リサイクルセンター	H 13 年	2.7
海 士 町	海士町リサイクルセンター	H 11 年	5
海 士 町	海士町リサイクルセンター	H 11 年	1.0
雲南市・飯南町事務組合	いいしクリーンセンター	H 15 年	2.4
雲南市・飯南町事務組合	リサイクルプラザ	H 16 年	12.5
邑智郡総合事務組合	笹畑クリーンセンター リサイクルプラザ	H 11 年	5.0
邑智郡総合事務組合	笹畑クリーンセンター リサイクルセンター	H 16 年	1.7
鹿足郡不燃物処理組合	鹿足郡不燃物処理組合リサイクルプラザ	H 16 年	6.1

## 平成 19 年度

種類	年間処理量 (t/年)	資源回収量 (t/年)	運転管理	備考
破碎・圧縮	10,383	1,333 (搬出量)	一部委託	粗大ごみ処理施設
選別 圧縮・梱包	2,357	2,229 (回収量)	一部委託	リサイクルプラザ
選別 圧縮・梱包	12,935	12,690 (回収量)	一部委託	リサイクルプラザ
圧縮・梱包			直営	その他
圧縮・梱包			委託	その他
選別 圧縮・梱包			直営	その他
選別 圧縮・梱包 その他			直営	その他
選別 圧縮・梱包 その他			直営	その他
選別 圧縮・梱包	63	63 (回収量)	直営	リサイクルプラザ
破碎	832	741 (搬出量)	一部委託	粗大ごみ処理施設
圧縮	129	81 (搬出量)	委託	粗大ごみ処理施設
圧縮	8		委託	粗大ごみ処理施設
破碎・圧縮	1,036	237 (搬出量)	委託	粗大ごみ処理施設
破碎・圧縮	773	225 (搬出量)	委託	粗大ごみ処理施設
破碎	2,645	929 (搬出量)	一部委託	粗大ごみ処理施設
選別 圧縮・梱包	8	8 (搬出量)	委託	ストックヤード
選別 圧縮・梱包	7,031	6,858 (搬出量)	委託	容器包装リサイクル推進施設
破碎・圧縮	1,008	210 (回収量)	一部委託	粗大ごみ処理施設
破碎	1,581	531 (回収量)	委託	粗大ごみ処理施設
選別 圧縮・梱包 その他	1,671	1,671 (回収量)	委託	容器包装リサイクル推進施設
圧縮・梱包	202	21 (回収量)	委託	容器包装リサイクル推進施設
圧縮・梱包	259	13 (回収量)	委託	容器包装リサイクル推進施設
破碎・圧縮	2,635	570 (回収量)	直営	粗大ごみ処理施設
選別 圧縮・梱包	147	30 (回収量)	直営	リサイクルプラザ
破碎	1,164	248 (搬出量)	直営	粗大ごみ処理施設
選別 圧縮・梱包	1,221	1,221 (回収量)	直営	リサイクルセンター(補助金)
選別 圧縮・梱包	1,347	574 (回収量)	委託	リサイクルセンター(補助金)
選別 圧縮・梱包	776	389 (回収量)	一部委託	リサイクルセンター(補助金)
破碎・圧縮	73	73 (搬出量)	直営	粗大ごみ処理施設
選別 圧縮・梱包	52	52 (回収量)	直営	リサイクルセンター(補助金)
選別 圧縮・梱包	617	489 (回収量)	直営	リサイクルセンター(補助金)
選別 圧縮・梱包	1,154	536 (回収量)	委託	リサイクルプラザ
破碎・圧縮	365	249 (搬出量)	直営	粗大ごみ処理施設
選別 圧縮・梱包	1,295	239 (回収量)	直営	リサイクルセンター(補助金)
選別 圧縮・梱包	1,059	851 (回収量)	直営	リサイクルセンター(補助金)

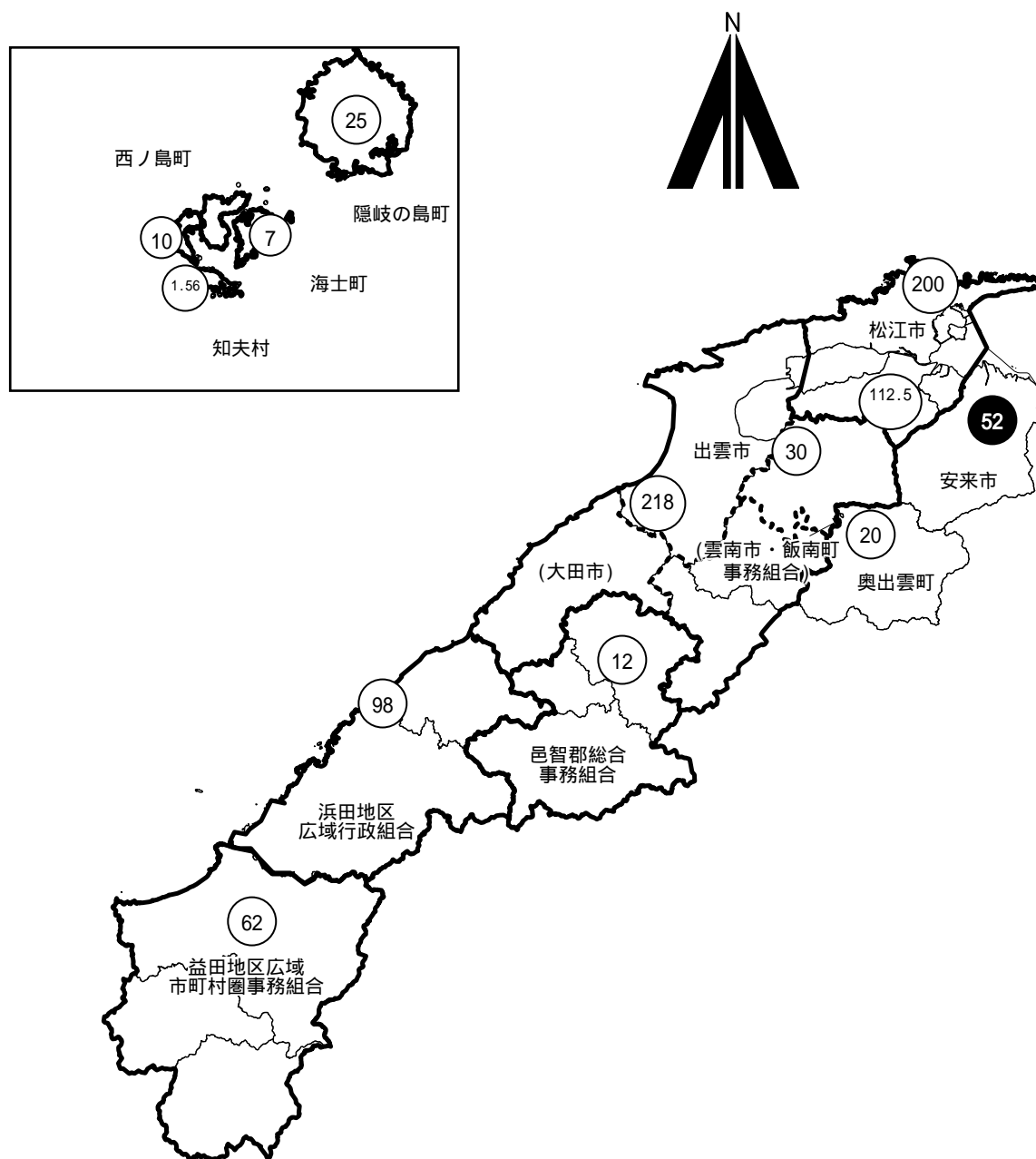
(9) 埋立処分地施設整備状況

埋立場所	市町村名	施設名称	埋立物							埋立開始年		
			不燃ごみ	粗大ごみ	破碎ごみ・処理残渣	焼却残渣		溶融飛灰	溶融スラッグ		資源ごみ	その他
						主灰	飛灰					
山間	松江市	西持田不燃物処理場									S 63	
"	松江市	宍道不燃物処理場最終処分場									H 15	
山間	松江市	美保関不燃物処理場									H 7	
"	松江市	西持田最終処分場									H 2	
"	松江市	玉湯不燃物処理場									S 54	
平地	松江市	八束不燃物処理場									S 61	
山間	松江市	鹿島一般廃棄物処分場									S 47	
"	松江市	島根一般廃棄物最終処分場									H 5	
"	松江市	八雲最終処分場									S 54	
"	東出雲町	東出雲町高尾谷最終処分場									S 54	
"	東出雲町	東出雲町姫津クリーンセンター									H 10	
平地	安来市	安来市クリーンセンター穂日島									H 5	
山間	安来市	安来市広瀬一般廃棄物最終処分場									H 3	
"	安来市	安来市伯太一般廃棄物最終処分場									S 61	
"	奥出雲町	仁多クリーンセンター 最終処分場									H 11	
"	奥出雲町	不燃物最終処分場									S 54	
"	雲南市	加茂町不燃物処理場									H 2	
"	出雲市	平田不燃物処理センター									S 63	
"	出雲市	佐田クリーンセンター									H 6	
"	出雲市	神西一般廃棄物埋没処理場									H 7	
"	斐川町	斐川クリーンステーション									H 8	
"	斐川町	斐川町不燃物処理場									S 48	
"	大田市	大田不燃物処理場									S 59	
"	大田市	温泉津一般廃棄物処分場									H 5	
"	大田市	仁摩一般廃棄物処分場									S 58	
"	浜田市	浜田市三隅一般廃棄物最終処分場									S 63	
"	浜田市	浜田市不燃ごみ処理場									H 4	
"	江津市	不燃物最終処分場									S 50	
"	江津市	島の星クリーンセンター 最終処分場									H 7	
"	益田市	益田市下波田埋立処理場									H 7	
"	益田市	小原最終処分場									H 3	
"	隠岐の島町	隠岐の島町ごみ処理場埋立処分施設									S 60	
"	隠岐の島町	島後一般廃棄物最終処分場									H 13	
平地	海士町	海士町一般廃棄物最終処分場									H 10	
山間	西ノ島町	西ノ島町一般廃棄物最終処分場									H 12	
"	雲南市・飯南町事務組合	いいしクリーンセンター最終処分場									H 16	
"	雲南市・飯南町事務組合	埋立最終処分場									H 15	
平地	邑智郡総合事務組合	笹畑クリーンセンター 最終処分場									H 11	
山間	鹿足郡不燃物処理組合	鹿足郡不燃物処理組合埋立処分地施設									H 16	
	合 計											



埋立地面積 (m <sup>2</sup> )	全体容量 (m <sup>3</sup> )	埋立容量 (m <sup>3</sup> /年)	埋立量 (t/年) 覆土を含まない	残余容量 (m <sup>3</sup> )	遮水の方式	浸出水の処理							運営体制		
						凝集沈殿	生物処理		砂ろ過	消毒	活性炭	キレート		促進酸化	下水道
							脱窒素無	脱窒素有							
45,700	545,000	16,197	8,402	150,706	底部遮水工 鉛直遮水工										一部委託
2,737	6,000	0	休止	5,788	底部遮水工										一部委託
4,300	16,900	0	埋立終了	16,900	底部遮水工										直営
22,310	156,641	4,294	6,490	47,617	底部遮水工 鉛直遮水工										直営
6,810	30,000	0	埋立終了	8,164	鉛直遮水工										直営
6,597	11,581	0	0	7,537	底部遮水工										直営
26,500	235,000	0	埋立終了	103,967	遮水なし										直営
4,300	16,000	0	0	11,085	底部遮水工										直営
11,600	61,795	0	埋立終了	埋立終了	鉛直遮水工										直営
15,000	37,500	0	埋立終了	埋立終了	底部遮水工										直営
7,057	27,000	4,150	251	13,685	底部遮水工										直営
19,000	53,115	0	0	38,436	原地盤利用 鉛直遮水工										直営
4,100	25,157	557	508	11,935	底部遮水工										一部委託
5,700	21,032	0	0	7,282	原地盤利用 鉛直遮水工										一部委託
6,190	31,360	1,885	1,318	9,748	表面遮水工(キャッピング)										委託
16,000	65,000	0	埋立終了	埋立終了	原地盤利用										委託
2,808	10,000	9,058	15	9,048	原地盤利用 表面遮水工 (キャッピング)										直営
9,050	58,270	571	893	28,415	底部遮水工										委託
2,300	7,734	80	20	3,185	底部遮水工										委託
34,700	420,000	10,929	10,820	249,021	底部遮水工										一部委託
6,600	42,227	739	807	27,870	底部遮水工										一部委託
15,501	50,920	0	埋立終了	埋立終了	遮水なし										直営
14,800	80,600	1,518	967	3,185	底部遮水工										委託
3,000	10,076	439	174	5,247	底部遮水工										委託
6,462	21,972	867	344	254	底部遮水工										委託
3,300	18,200	600	117	1,215	原地盤利用 その他遮水										直営
16,000	75,000	2,445	4,492	4,900	底部遮水工										直営
11,009	49,300	0	埋立終了	埋立終了	遮水なし										直営
7,600	43,000	1,061	871	18,023	底部遮水工 表面遮水工(キャッ ピング)										直営
18,400	146,629	1,147	1,107	26,028	底部遮水工 その他遮水										委託
2,500	7,142	0	0	577	底部遮水工 その他遮水										直営
10,529	50,704	0	埋立終了	埋立終了	底部遮水工 表面遮水工(キャッ ピング)										直営
12,000	80,000	2,228	1,795	64,318	底部遮水工 表面遮水工(キャッ ピング)										委託
3,000	12,000	173	173	9,360	原地盤利用 表面遮水工(キャッピング)										直営
4,200	13,000	936	468	6,282	表面遮水工(キャッピング)										直営
630	2,800	81	58	2,222	底部遮水工 覆蓋(屋根) 表面遮水工 (キャッピング)										直営
5,200	28,500	1,212	866	22,866	底部遮水工 鉛直遮水工 表面遮水工 (キャッピング)										一部委託
3,550	14,300	311	480	8,285	底部遮水工										直営
760	3,100	166	208	2,334	底部遮水工 覆蓋(屋根)										直営
397,800	2,584,555	61,644	41,644	925,485											

(10) 焼却施設（溶融施設・ごみ燃料化施設含む）整備状況図（平成20年3月31日現在）



注) 12 施設（ごみ燃料化施設（雲南市・飯南町事務組合を含む）

796.06t/日

内の数字は処理能力を示す。

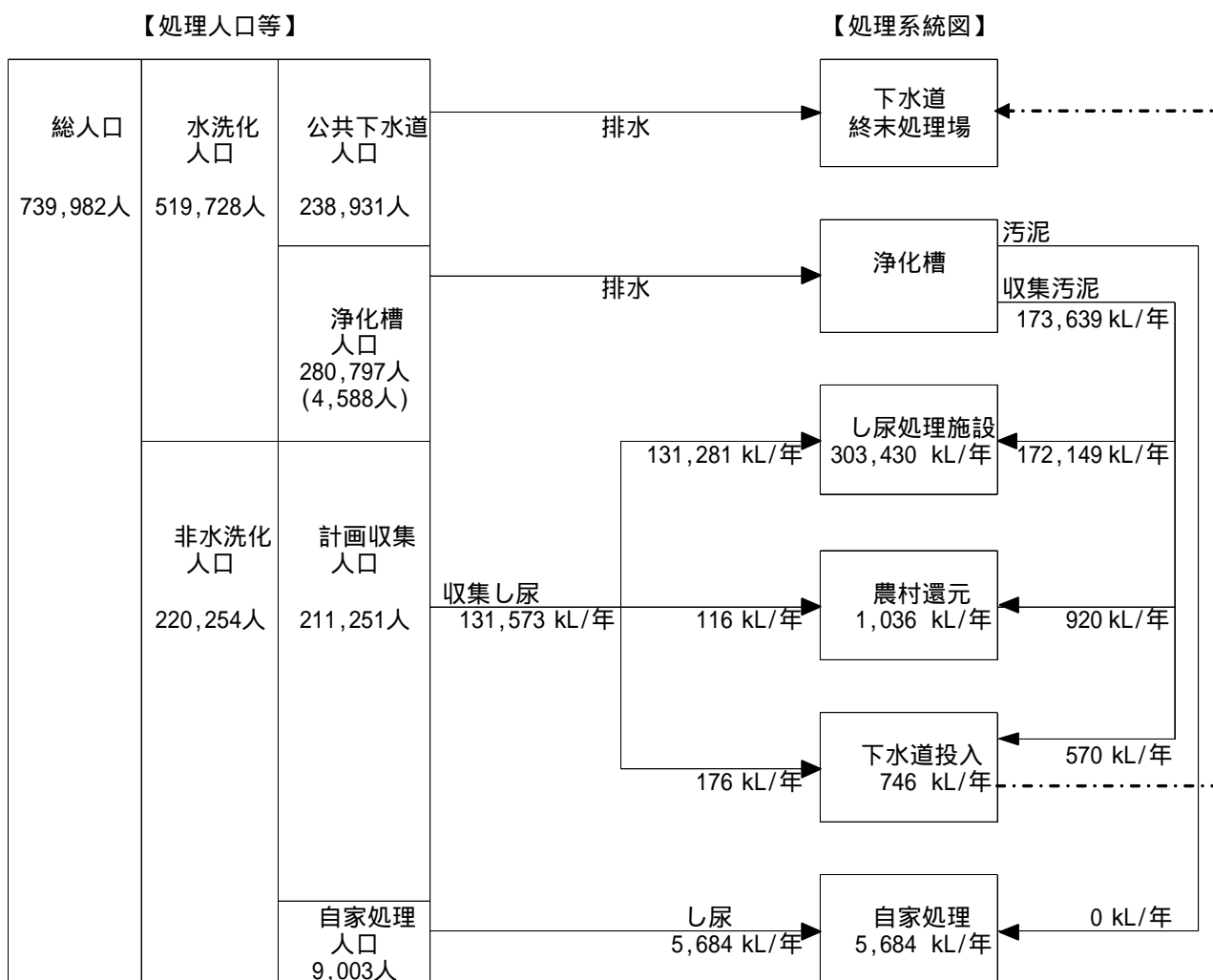
は平成 19 年 4 月 25 日より休止中。

( )の自治体は、それぞれの中継施設で圧縮・梱包処理後、出雲市の処理施設に搬入している。

## 2 . し尿処理の概況



(1) し尿処理フロー (平成19年度実績)



水洗化率	/	=	70.2%
非水洗化率	/	=	29.8%
公共下水道水洗化率	/	=	32.3%
浄化槽水洗化率	/	=	37.9%
非水洗化人口における計画収集率	/	=	95.9%
非水洗化人口における自家処理率	/	=	4.1%
計画処理量(浄化槽汚泥含む)	( + + ) / 366	=	833.9 kL/日
総処理量(計画処理量 + 自家処理量)	( + + + ) / 366	=	849.4 kL/日
1人1日当たりし尿計画処理量	( + + ) / / 366 × 1000	=	1.71 L/人・日
1人1日当たりし尿排出量	( + + + ) / / 366 × 1000	=	1.71 L/人・日
1人1日当たり浄化槽汚泥計画処理量	( + + ) / / 366 × 1000	=	1.68 L/人・日
1人1日当たり浄化槽汚泥排出量	( + + + ) / / 366 × 1000	=	1.68 L/人・日

(2) 衛生処理人口

市町村	総人口 A	生活排水処理施設					
		下水道 B	コミュニティ ・プラント C	農業集落排水 処理施設 D	漁業集落 排水施設 E	合併処理 浄化槽(補) F	その他合併 浄化槽 G
松江市	194,173	129,590	1,639	18,917	6,108	2,901	5,861
東出雲町	14,352	10,869	0	1,615	0	141	48
安来市	43,573	15,138	0	8,340	0	3,766	289
小計	252,098	155,597	1,639	28,872	6,108	6,808	6,198
奥出雲町	15,755	2,178	0	3,250	0	3,375	251
雲南市	44,840	10,318	312	11,923	0	7,470	0
飯南町	5,918	1,446	0	205	0	1,194	0
出雲市	148,531	45,637	219	17,248	2,300	18,933	1,902
斐川町	28,051	10,034	0	5,598	0	1,904	265
小計	243,095	69,613	531	38,224	2,300	32,876	2,418
大田市	40,687	1,623	0	529	0	3,000	2,513
川本町	4,092	0	0	381	0	723	688
美郷町	5,970	766	0	1,115	0	1,234	234
邑南町	12,794	2,175	0	4,050	0	2,634	749
浜田市	61,267	3,111	1,831	2,341	905	2,581	6,599
江津市	27,774	2,106	0	2,526	0	2,722	2,633
益田市	52,284	0	485	3,262	0	1,703	7,181
津和野町	9,425	1,740	0	56	0	1,751	71
吉賀町	7,278	1,282	0	478	0	940	216
小計	221,571	12,803	2,316	14,738	905	17,288	20,884
隠岐の島町	16,640	195	102	964	1,934	976	1,237
海士町	2,443	646	0	0	482	338	0
西ノ島町	3,418	77	0	0	1,174	119	0
知夫村	717	0	0	0	674	3	0
小計	23,218	918	102	964	4,264	1,436	1,237
合計	739,982	238,931	4,588	82,798	13,577	58,408	30,737

注) D~Hは島根県独自調査結果

(平成 19 年度, 単位: 人)

单独处理 浄化槽 H	人 口 内 訳				污水衛生 処理率 (%) I / A	水洗化率 (%) J / A
	污 水 衛 生 処理人口 I B+C+D+E+F+G	水洗化人口 J H+I	非 水 洗 化 人 口			
			計画収集 人口 K	自家処理 人口 L		
6,749	165,016	171,765	21,419	989	85.0	88.5
925	12,673	13,598	754	0	88.3	94.7
3,831	27,533	31,364	11,307	902	63.2	72.0
11,505	205,222	216,727	33,480	1,891	81.4	86.0
0	9,054	9,054	6,039	662	57.5	57.5
1,900	30,023	31,923	12,794	123	67.0	71.2
247	2,845	3,092	2,776	50	48.1	52.2
18,972	86,239	105,211	42,484	836	58.1	70.8
1,407	17,801	19,208	8,843	0	63.5	68.5
22,526	145,962	168,488	72,936	1,671	60.0	69.3
5,148	7,665	12,813	27,519	355	18.8	31.5
821	1,792	2,613	1,479	0	43.8	63.9
380	3,349	3,729	2,241	0	56.1	62.5
0	9,608	9,608	3,186	0	75.1	75.1
22,151	17,368	39,519	20,278	1,470	28.3	64.5
6,747	9,987	16,734	10,580	460	36.0	60.3
15,912	12,631	28,543	23,688	53	24.2	54.6
1,546	3,618	5,164	2,936	1,325	38.4	54.8
845	2,916	3,761	2,947	570	40.1	51.7
53,550	68,934	122,484	94,854	4,233	31.1	55.3
1,531	5,408	6,939	8,508	1,193	32.5	41.7
479	1,466	1,945	498	0	60.0	79.6
1,098	1,370	2,468	935	15	40.1	72.2
0	677	677	40	0	94.4	94.4
3,108	8,921	12,029	9,981	1,208	38.4	51.8
90,689	429,039	519,728	211,251	9,003	58.0	70.2

(3) し尿処理の状況(市町村別)

市町村	収集量									
	直営			委託			許可			合計
	し尿	浄化槽 汚泥	計	し尿	浄化槽 汚泥	計	し尿	浄化槽 汚泥	計	
松江市	0	0	0	8,753	16,145	24,898	983	1,748	2,731	27,629
東出雲町	0	0	0	466	0	466	0	771	771	1,237
安来市	0	0	0	0	0	0	7,041	6,950	13,991	13,991
小計	0	0	0	9,219	16,145	25,364	8,024	9,469	17,493	42,857
奥出雲町	0	0	0	0	0	0	3,613	4,226	7,839	7,839
雲南市	0	0	0	0	0	0	9,721	12,872	22,593	22,593
飯南町	0	0	0	0	0	0	1,685	1,863	3,548	3,548
出雲市	0	0	0	0	0	0	22,469	35,364	57,833	57,833
斐川町	0	0	0	0	0	0	3,786	4,543	8,329	8,329
小計	0	0	0	0	0	0	41,274	58,868	100,142	100,142
大田市	0	0	0	0	0	0	20,001	8,745	28,746	28,746
川本町	0	0	0	0	0	0	804	2,075	2,879	2,879
美郷町	0	0	0	0	0	0	1,171	1,439	2,610	2,610
邑南町	0	0	0	0	0	0	1,734	3,850	5,584	5,584
浜田市	0	0	0	0	0	0	16,514	26,206	42,720	42,720
江津市	0	0	0	0	0	0	6,780	9,633	16,413	16,413
益田市	0	0	0	13,181	0	13,181	0	23,764	23,764	36,945
津和野町	0	0	0	0	0	0	2,498	4,607	7,105	7,105
吉賀町	0	0	0	0	0	0	2,156	1,499	3,655	3,655
小計	0	0	0	13,181	0	13,181	51,658	81,818	133,476	146,657
隠岐の島町	0	0	0	6,925	4,475	11,400	0	0	0	11,400
海士町	0	0	0	0	0	0	176	570	746	746
西ノ島町	0	0	0	0	0	0	1,000	1,374	2,374	2,374
知夫村	116	0	116	0	0	0	0	920	920	1,036
小計	116	0	116	6,925	4,475	11,400	1,176	2,864	4,040	15,556
合計	116	0	116	29,325	20,620	49,945	102,132	153,019	255,151	305,212



(平成 19 年度, 単位 : kL)

計画処理量										自家処理量	総処理量
し尿			浄化槽				合計	し尿			
し尿処理施設	下水道投入	農村還元	し尿処理施設	下水道投入	農村還元	汚泥					
9,736	0	0	9,736	17,893	0	0	17,893	27,629	458	28,087	
466	0	0	466	771	0	0	771	1,237	0	1,237	
7,041	0	0	7,041	6,950	0	0	6,950	13,991	461	14,452	
17,243	0	0	17,243	25,614	0	0	25,614	42,857	919	43,776	
3,613	0	0	3,613	4,226	0	0	4,226	7,839	396	8,235	
9,721	0	0	9,721	12,872	0	0	12,872	22,593	81	22,674	
1,685	0	0	1,685	1,863	0	0	1,863	3,548	32	3,580	
22,469	0	0	22,469	35,364	0	0	35,364	57,833	442	58,275	
3,786	0	0	3,786	4,543	0	0	4,543	8,329	0	8,329	
41,274	0	0	41,274	58,868	0	0	58,868	100,142	951	101,093	
20,001	0	0	20,001	8,745	0	0	8,745	28,746	258	29,004	
804	0	0	804	2,075	0	0	2,075	2,879	0	2,879	
1,171	0	0	1,171	1,439	0	0	1,439	2,610	0	2,610	
1,734	0	0	1,734	3,850	0	0	3,850	5,584	0	5,584	
16,514	0	0	16,514	26,206	0	0	26,206	42,720	751	43,471	
6,780	0	0	6,780	9,633	0	0	9,633	16,413	235	16,648	
13,181	0	0	13,181	23,764	0	0	23,764	36,945	27	36,972	
2,498	0	0	2,498	4,607	0	0	4,607	7,105	1,127	8,232	
2,156	0	0	2,156	1,499	0	0	1,499	3,655	583	4,238	
64,839	0	0	64,839	81,818	0	0	81,818	146,657	2,981	149,638	
6,925	0	0	6,925	4,475	0	0	4,475	11,400	817	12,217	
0	176	0	176	0	570	0	570	746	0	746	
1,000	0	0	1,000	1,374	0	0	1,374	2,374	16	2,390	
0	0	116	116	0	0	920	920	1,036	0	1,036	
7,925	176	116	8,217	5,849	570	920	7,339	15,556	833	16,389	
131,281	176	116	131,573	172,149	570	920	173,639	305,212	5,684	310,896	

(4) し尿処理施設整備状況

設置主体	施設名称	所在地	竣工年次	規模(kl/日)	資源化能力(kl/日)	汚水処理
松江市	川向クリーンセンター	松江市竹矢町字川向1439-4 0852-37-1045	H10	70		高負荷 一次処理
安来市	安来市対仙浄園し尿処理場	安来市東赤江町871番地 0854-22-2287	H3	50		高負荷
出雲市	出雲環境センター	出雲市西園町4295-34 0853-28-0111	H16	193	3	高負荷 膜分離
大田市	大田し尿処理場	大田市静間町笹山1797の20 0854-82-6749	H7	73		高負荷
浜田市	浜田浄苑	浜田市治和町口742番地1 0855-27-2797	H8	106		高負荷 膜分離
江津市	江津浄化センター	江津市敬川町2326 0855-53-0835	H元	40		好二段
益田市	久城が浜センター	益田市久城町1199の1 0856-22-1143	H4	108		高負荷
隠岐の島町	島後クリーンセンター	隠岐郡隠岐の島町加茂 08512-2-5897	H元	27		高負荷
西ノ島町	西ノ島町島前環境衛生センター「びわ苑」	隠岐郡西ノ島町別府365の2 08514-7-8366	S63	10		高負荷
雲南環境衛生組合	雲南クリーンセンター	雲南市木次町里方568 0854-42-0481	H3	90	4	標脱
邑智郡総合事務組合	志谷苑	邑智郡川本町大字因原701-1 0855-72-0059	H9	43		高負荷 膜分離
鹿足郡環境衛生組合	し尿処理施設	鹿足郡津和野町滝本668 08567-4-0301	S59	27	1	標脱
合計		12施設		837		

注) 好二段.....好気性処理のうち二段活性汚泥処理方式  
 高負荷.....高負荷脱窒素処理方式  
 一次処理.....一次処理後に下水道に放流

標脱.....標準脱窒素処理方式(旧低二段)  
 膜分離.....膜分離処理方式

平成 20 年 3 月 31 日現在稼動

処理方式		処理量				資源化量		運 転 管 理 体 制	関 係 市 町 村
汚泥処理	資源化 処理	し尿 (kl/年度)	浄化槽 汚泥 (kl/年度)	有機性 廃棄物 (t/年度)	その他 (t/年度)	堆肥化等 の固形物 (t/年度)	資源化量 種別		
その他		9,219	16,916					委託	(東出雲町)
脱水 乾燥 焼却	堆肥化	7,041	6,950			7	搬出量・ 売却量	直営	
脱水	堆肥化	31,257	36,432	68		544	生産量	一部 委託	(斐川町)
焼却		20,001	8,745					直営	
脱水 焼却		16,514	26,206					直営	
焼却		6,251	9,250					委託	
脱水		13,938	25,717					直営	
脱水 乾燥	堆肥化	6,925	4,475			18	搬出量・ 売却量	一部 委託	
脱水		1,000	1,374					委託	
脱水	堆肥化	16,001	20,709			1,343	生産量	一部 委託	奥出雲町 雲南市 飯南町 (松江市宍道町)
脱水 その他		4,239	7,747					直営	川本町 美郷町 邑南町 (江津市桜江町)
脱水	堆肥化 その他	5,734	3,655		1,371	343	搬出量・ 売却量	直営	津和野町 吉賀町
		138,120	168,176	68	1,371	2,255			

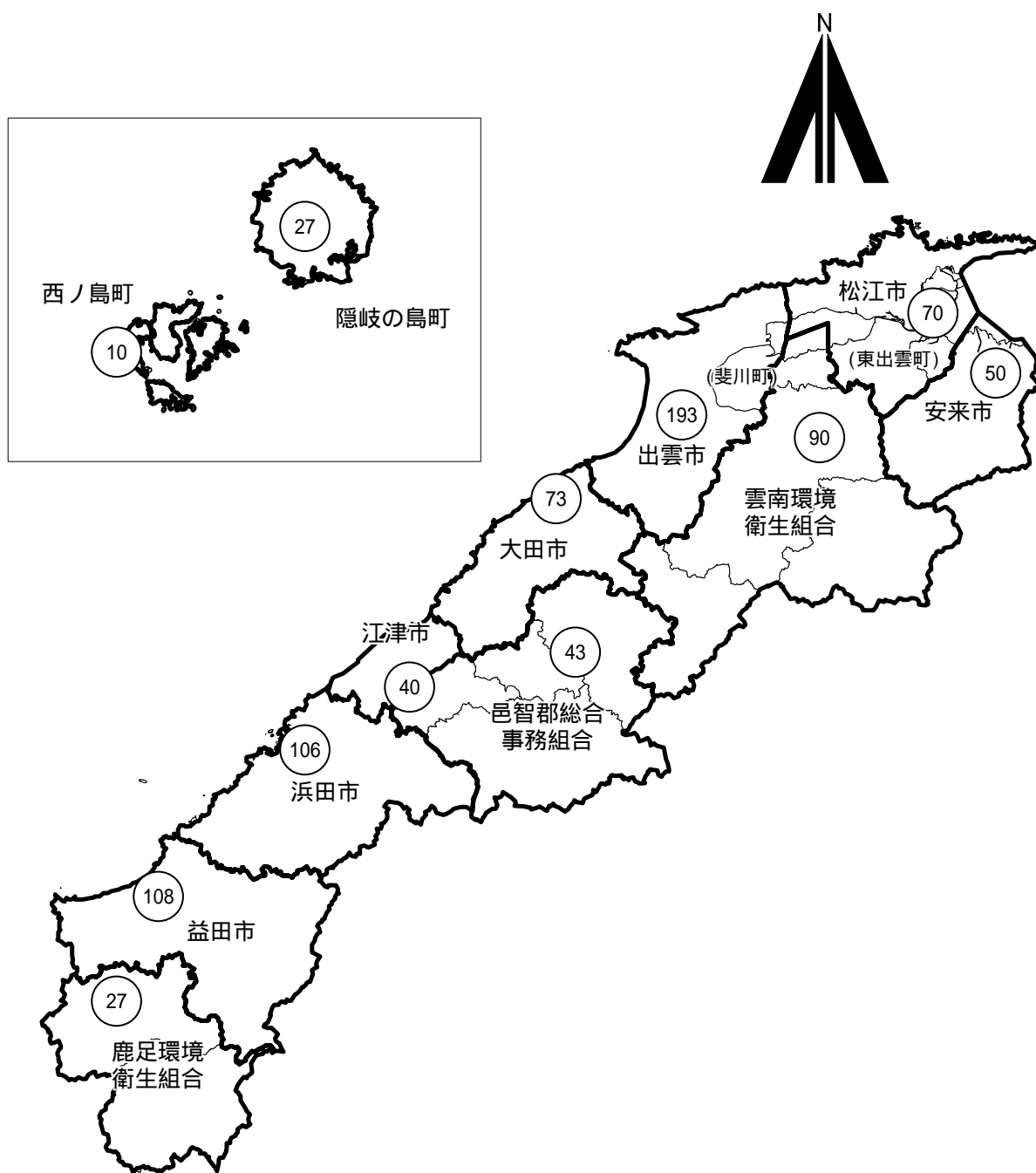
(5) コミュニティプラント施設整備状況

平成 19 年 3 月 31 日現在稼働

市町村	施設名称	計画処理人口	汚水処理量	計画 1日最大汚水量	管理体制	竣工年次	処理方式	実処理人口
松江市	松江市朝日ヶ丘団地地域し尿処理施設	3,246 人	152,759 m <sup>3</sup> /年	680 m <sup>3</sup> /日	委託	S 63 年	長時間ばっ気	1,639 人
雲南市	中山浄化センター	710 人	27,343 m <sup>3</sup> /年	234 m <sup>3</sup> /日	委託	H 14 年	回分式活性汚泥	312 人
出雲市	出雲市武志団地地域し尿処理施設	444 人	23,214 m <sup>3</sup> /年	124 m <sup>3</sup> /日	委託	S 60 年	回転板接触	219 人
浜田市	浜田市竹迫住宅団地地域し尿処理施設	1,250 人	114,245 m <sup>3</sup> /年	400 m <sup>3</sup> /日	委託	H 元 年	長時間ばっ気	963 人
浜田市	浜田市笠柄住宅団地地域し尿処理施設	1,208 人	71,175 m <sup>3</sup> /年	360 m <sup>3</sup> /日	委託	H 2 年	長時間ばっ気	693 人
浜田市	浜田市東福井住宅団地コミュニティ・プラント	282 人	17,155 m <sup>3</sup> /年	100 m <sup>3</sup> /日	委託	H 8 年	長時間ばっ気	175 人
益田市	益田市久城団地地域し尿処理施設	1,112 人	485 m <sup>3</sup> /年	381 m <sup>3</sup> /日	委託	S 47 年	長時間ばっ気	485 人
隠岐の島町	奥津戸コミュニティプラント	165 人	8,707 m <sup>3</sup> /年	55 m <sup>3</sup> /日	委託	H 12 年	接触ばっ気	102 人
合計	8施設	8,417 人	415,083 m <sup>3</sup> /年	2,334 m <sup>3</sup> /日				4,588 人

注) 接触ばっ気.....接触ばっ気処理方式  
 回分式活性汚泥...回分式活性汚泥処理方式  
 回転板接触.....回転板接触処理方式  
 長時間ばっ気.....長時間ばっ気処理方式

( 6 ) し尿処理施設整備状況図 ( 平成20年3月31日現在 )



注) 12 施設

837t/日

内の数字は処理能力を示す。

( ) の自治体は、処理委託している。



### 3 . 廃棄物処理事業の概要





( 1 ) 廃棄物処理事業従事職員

(平成 19 年度, 単位 : 人)

市町村	ごみ							し尿							合計
	一般職		技能職				小計	一般職		技能職				小計	
	事務系	技術系	収集・運搬	中間	最終	その他		事務系	技術系	収集・運搬	中間	最終	その他		
松江市	59	57		5			121	2						2	123
東出雲町	2			1	1		4								4
安来市	2			8	2		12				4			4	16
奥出雲町	1						1								1
雲南市	4						4								4
飯南町	1						1								1
出雲市	30						30	3						3	33
斐川町	2	1					3								3
大田市	3	5	16	1			25	2	4				3	9	34
川本町	1						1	1						1	2
美郷町	1						1								1
邑南町	3						3								3
浜田市	9		10				19	1						1	20
江津市	2	1		1	1		5	1	1					2	7
益田市	5	1	7				13		8					8	21
津和野町	1						1								1
吉賀町	1						1								1
隠岐の島町	4	1	10	4	1		20	1						1	21
海士町	1		2	3	1		7								7
西ノ島町		2	4				6								6
知夫村	1						1								1
合 計	133	68	49	23	6		279	11	13		4		3	31	310
雲南環境衛生組合								1	1					2	2
鹿足郡環境衛生組合								2	4					6	6
益田地区広域市町村圏事務組合	2	1		5			8								8
鹿足郡不燃物処理組合		2		2			4								4
雲南市・飯南町事務組合	7			12	1		20								20
邑智郡総合事務組合	2	1		2	1		6	1	1		3			5	11
浜田地区広域行政組合	4	10					14		6					6	20
合 計	15	14		21	2		52	4	12		3			19	71

## (2) 委託・許可件数

(平成19年度, 単位: 件)

市町村	ごみ								し尿							
	委託業 (法第6条)				許可業 (法第7条)				委託業 (法第6条)				許可業 (法第7条)			
	収集	中間	最終	計	収集	中間	最終	計	収集	中間	最終	計	収集	中間	最終	計
松江市	11			11	35	4		39	1			1				
東出雲町	3	5	1	9	17			17	1			1	6			6
安来市	5	4		9	8	2		10					3			3
奥出雲町					2			2					4			4
雲南市					5	2		7					7			7
飯南町					3			3					1			1
出雲市	9	2		11	35	7		42					7			7
斐川町	7	3	2	12	28	1	1	30								
大田市	6			6	36			36					3			3
川本町													1			1
美郷町													2			2
邑南町																
浜田市	9	1		10	12	2		14					7			7
江津市	4			4	4			4								
益田市	7	2		9	19	1		20	2			2	4			4
津和野町	2			2	5			5					4			4
吉賀町	4			4									5			5
隠岐の島町	1	2		3	1			1	1			1	1			1
海士町													2			2
西ノ島町	2			2									2			2
知夫村	1	1	1	3									1			1
合計	71	20	4	95	210	19	1	230	5			5	60			60
雲南環境衛生組合													7			7
鹿足郡環境衛生組合																
益田地区広域市町村圏事務組合		2		2												
鹿足郡不燃物処理組合																
雲南市・飯南町事務組合	8	7	1	16	32			32								
邑智郡総合事務組合	3	1		4												
浜田地区広域行政組合		1		1												
合計	11	11	1	23	32			32					7			7

## ( 3 ) 一般廃棄物処理事業者等関係整備状況

(平成19年度)

市町村	市町村内に主たる 事務所を有する業者数			従業員数(人)			
	ごみ	し尿	合計	収集運搬	中間処理	最終処分	合計
松江市	20	8	28	328	40	6	374
東出雲町	1		1	4			4
安来市	8	2	7	75	21		
奥出雲町	1	1	2	10			10
雲南市	3	5	8	54	14		68
飯南町	1		1	1			1
出雲市	31	5	33	447	58		505
斐川町	5	1	6	61	15	15	91
大田市	22	3	23	132			132
川本町	1	1	1	17	4		19
美郷町							
邑南町	1		1	10			10
浜田市	19	5	20	208	23		231
江津市	8	4	9	65			65
益田市	20	4	24	152	5		152
津和野町	4		4	16			16
吉賀町	4		4	13			13
隠岐の島町		1	1	6			6
海士町		1	1	3	3		3
西ノ島町	2	2	2	4			4
知夫村							
合計	151	43	176	1606	183	21	1,704

(4) 廃棄物事業経費(市町村別)

ごみ処理

市町村名	歳入						合計	歳出						
	特定財源							建設・改良費						
	国庫 支出金	県 支出金	地方債	使用料 手数料	その他	一般財源		工事費				調査費	組合 分担金	小計
							収集運搬	中間処理	最終	その他				
松江市	218,618		1,086,700	525,098	287,352	1,941,180	4,058,948		223,172	5,368		25,709		254,249
東出雲町				32,118	1,810	99,720	133,648			3,665				3,665
安来市				95,038	21,001	333,797	449,836		9,375	7,752				17,127
小計	218,618		1,086,700	652,254	310,163	2,374,697	4,642,432		232,547	16,785		25,709		275,041
奥出雲町			15,100	25,978	30	60,439	101,547		20,265					20,265
雲南市						408,376	408,376							
飯南町						80,169	80,169							
出雲市		1,420		498,930	330,921	522,000	1,353,271							
斐川町				34,799	144	139,152	174,095							
小計		1,420	15,100	559,707	331,095	1,210,136	2,117,458		20,265					20,265
大田市	4,500			97,070	9,310	355,413	466,293							
川本町						53,630	53,630							
美郷町						53,877	53,877							
邑南町						103,097	103,097							
浜田市	28,931			108,427	43,785	815,325	996,468	30,009	683		64,024			94,716
江津市				31,966	29,474	179,217	240,657							
益田市					86,935	454,111	541,046						11,754	11,754
津和野町				18,318		70,729	89,047						3,078	3,078
吉賀町				10,514		54,327	64,841							
小計	33,431			266,295	169,504	2,139,726	2,608,956		30,009	683		64,024	14,832	109,548
隠岐の島町				52,175	4,481	208,444	265,100							
海士町				8,818	16,147	38,290	63,255							
西ノ島町				15,182	1,922	65,947	83,051							
知夫村				3,628		16,113	19,741							
小計				79,803	22,550	328,794	431,147							
合計	252,049	1,420	1,101,800	1,558,059	833,312	6,053,353	9,799,993		282,821	17,468		89,733	14,832	404,854

し尿処理

市町村名	歳入						合計	歳出						
	特定財源							建設・改良費						
	国庫 支出金	県 支出金	地方債	使用料 手数料	その他	一般財源		工事費				調査費	組合 分担金	小計
							収集運搬	中間処理	最終	その他				
松江市				145,863	7,516	90,048	243,427		283					283
東出雲町				9,862		2,279	12,141							
安来市						92,426	92,426		10,423					10,423
小計				155,725	7,516	184,753	347,994		10,706					10,706
奥出雲町						31,135	31,135							
雲南市						84,495	84,495							
飯南町						15,702	15,702							
出雲市				50,173	29,603	166,937	246,713							
斐川町						44,877	44,877							
小計				50,173	29,603	343,146	422,922							
大田市						161,801	161,801							
川本町						22,710	22,710							
美郷町						23,256	23,256							
邑南町						55,665	55,665							
浜田市				21,498		143,616	165,114							
江津市				13,563		107,674	121,237							
益田市				61	12,047	150,653	162,761							
津和野町						48,237	48,237							
吉賀町						28,850	28,850							
小計				35,122	12,047	742,462	789,631							
隠岐の島町						73,342	73,342							
海士町						290	290							
西ノ島町	2,250			6,790	290	26,450	35,780					4,377		4,377
知夫村				842			842							
小計	2,250			7,632	290	100,082	110,254					4,377		4,377
合計	2,250			248,652	49,456	1,370,443	1,670,801		10,706			4,377		15,083

(平成 19 年度, 単位: 千円)

出													小計	その他	合計
人件費	処理費			車輛等	委託費				組合 分担金	研究 調査費					
	収集運搬	中間処理	最終処分		収集運搬	中間処理	最終処分	その他							
882,183	14,782	500,997	55,182	5,264	693,097	224,423	23,215	21,577		124	2,420,844	1,383,855	4,058,948		
8,885	2,008	2,575	8,416		35,297	72,734	68				129,983		133,648		
94,859		15,297	9,126			313,245	182				432,709		449,836		
985,927	16,790	518,869	72,724	5,264	728,394	610,402	23,465	21,577		124	2,983,536	1,383,855	4,642,432		
7,639	4,950	28,707	3,404		14,352	6,054	1,514	1,575		4,058	72,253	9,029	101,547		
									408,376		408,376		408,376		
									80,169		80,169		80,169		
191,730	4,511	48,293	36,149	223	501,524	8,852	534	42,740			834,556	518,715	1,353,271		
19,833	267	10,983	617		52,206	34,392	8,133	6,551			132,982	41,113	174,095		
219,202	9,728	87,983	40,170	223	568,082	49,298	10,181	50,866	488,545	4,058	1,528,336	568,857	2,117,458		
97,524	41,746	97,555	6,703		68,256	85,377	64,632			4,500	466,293		466,293		
									53,630		53,630		53,630		
									53,877		53,877		53,877		
									103,097		103,097		103,097		
123,676	3,267	44,892	622		250,654	92,062	2,780	623	366,773		885,349	16,403	996,468		
32,397		17,449	1,289		56,514	11,841		70	121,097		240,657		240,657		
84,567	8,512	6,463	2,165		125,038	68,600	19,403		196,102		510,850	18,442	541,046		
					44,154				41,815		85,969		89,047		
					22,622				42,219		64,841		64,841		
338,164	53,525	166,359	10,779		567,238	257,880	86,815	693	978,610	4,500	2,464,563	34,845	2,608,956		
119,858	6,059	101,516	6,720		3,948	25,379	1,620				265,100		265,100		
25,482	3,704	7,408	1,234			25,325	102				63,255		63,255		
31,403	3,219	26,909	1,064			15,868	1,366	3,222			83,051		83,051		
	4,332		4,200			5,133	5,319	757			19,741		19,741		
176,743	17,314	135,833	13,218		3,948	71,705	8,407	3,979			431,147		431,147		
1,720,036	97,357	909,044	136,891	5,487	1,867,662	989,285	128,868	77,115	1,467,155	8,682	7,407,582	1,987,557	9,799,993		

(平成 19 年度, 単位: 千円)

出													小計	その他	合計
人件費	処理費			車輛等	委託費				組合 分担金	研究 調査費					
	収集運搬	中間処理	最終処分		収集運搬	中間処理	最終処分	その他							
16,058		69,294			86,103	55,657		2,524			229,636	13,508	243,427		
					4,638	7,503					12,141		12,141		
42,532		34,574				4,897					82,003		92,426		
58,590		103,868			90,741	68,057		2,524			323,780	13,508	347,994		
									31,135		31,135		31,135		
									84,495		84,495		84,495		
									15,702		15,702		15,702		
35,975		206,154									242,129	4,584	246,713		
						26,705					26,705	18,172	44,877		
35,975		206,154				26,705			131,332		400,166	22,756	422,922		
48,172		103,860				9,769					161,801		161,801		
									22,710		22,710		22,710		
									23,256		23,256		23,256		
									55,665		55,665		55,665		
1,976		107,363							54,875	900	165,114		165,114		
8,329		58,786				41,114		35	12,973		121,237		121,237		
58,950		80,455				23,356					162,761		162,761		
									48,237		48,237		48,237		
									28,850		28,850		28,850		
117,427		350,464				74,239		35	246,566	900	789,631		789,631		
		50,342				23,000					73,342		73,342		
								290			290		290		
		17,789				13,461			153		31,403		35,780		
					673				169		842		842		
		68,131			673	36,461	290	322			105,877		110,254		
211,992		728,617			91,414	205,462	290	2,881	377,898	900	1,619,454	36,264	1,670,801		

(5) 廃棄物事業経費(事務組合別)

ごみ処理

組 合 名	歳 入								建設・改良費			
	特 定 財 源						一般財源	合計	工事費			
	国庫 支出金	県 支出金	地方債	使用料 手数料	市町村 負担金	その他			収集運搬	中間処理	最終処分	その他
雲南市・飯南町 事務組合				68,076	488,545	164	12,822	569,607			15,535	
邑智郡総合 事務組合				41,596	210,604	2,600	17,793	272,593		22,535		
浜田地区 広域行政組合				56,254	487,870	13,440	9,092	566,656				
益田地区広域 市町村圏事務組合	328,695			22,509	248,140	272	14,037	613,653		343,747		734
鹿足郡不燃物 処理組合					46,828	8,735		55,563				
合計	328,695			188,435	1,481,987	25,211	53,744	2,078,072		366,282	15,535	734

し尿処理

組 合 名	歳 入								建設・改良費			
	特 定 財 源						一般財源	合計	工事費			
	国庫 支出金	県 支出金	地方債	使用料 手数料	市町村 負担金	その他			収集運搬	中間処理	最終処分	その他
浜田地区 広域行政組合					54,875			54,875				
雲南環境衛生組合				25,802	131,332		17,267	174,401				
邑智郡総合事務組合				9,988	114,604	2,579	3,340	130,511				
鹿足郡環境衛生組合				5,381	77,087			82,468				
合計				41,171	377,898	2,579	20,607	442,255				

(平成 19 年度, 単位: 千円)

歳 出														
処理及び維持管理費														
調査費	小計	人件費	処理費			車輛等	委託費				調査費	小計	その他	合計
			収集運搬	中間処理	最終処分		収集運搬	中間処理	最終処分	その他				
	15,535	137,423	2,795	191,585	4,264		120,036	89,042	5,540	3,338		554,023	49	569,607
	22,535	28,932		64,783	4,456		44,505	61,457	6,437	5,555	8,159	224,284	25,774	272,593
		97,834		562				434,266				532,662	33,994	566,656
5,353	349,834	77,247						172,396				249,643	14,176	613,653
		27,498		9,618	40			18,033				55,189	374	55,563
5,353	387,904	368,934	2,795	266,548	8,760		164,541	775,194	11,977	8,893	8,159	1,615,801	74,367	2,078,072

(平成 19 年度, 単位: 千円)

歳 出														
処理及び維持管理費														
調査費	小計	人件費	処理費			車輛等	委託費				調査費	小計	その他	合計
			収集運搬	中間処理	最終処分		収集運搬	中間処理	最終処分	その他				
		54,875										54,875		54,875
		21,804	10,861	138,691								171,356	3,045	174,401
		26,393		30,272			3,007	48,405		2,802	2,287	113,166	17,345	130,511
		42,671		36,966					2,831			82,468		82,468
		145,743	10,861	205,929			3,007	48,405	2,831	2,802	2,287	421,865	20,390	442,255





## 4 . 浄化槽整備状況



( 1 ) 年度別浄化槽設置状況

保健所		年度									
		10	11	12	13	14	15	16	17	18	19
松江	設置基数	17,828	17,244	16,388	15,384	14,503	13,867	13,319	13,318	12,904	12,424
	増加数	-319	-584	-856	-1,004	-881	-636	-548	-1	-414	-480
	増加率(%)	1.8	3.3	5.0	6.1	5.7	4.4	4.0	0.0	3.1	3.7
雲南	設置基数	4,278	4,651	4,882	5,160	5,456	5,906	6,341	6,580	6,629	6,329
	増加数	399	373	231	278	296	450	435	239	49	-300
	増加率(%)	10.3	8.7	5.0	5.7	5.7	8.2	7.4	3.8	0.7	4.5
出雲	設置基数	14,683	16,439	17,289	17,794	18,270	18,774	19,335	19,845	19,950	19,958
	増加数	52	1,756	850	505	476	504	561	510	105	8
	増加率(%)	0.4	12.0	5.2	2.9	2.7	2.8	3.0	2.6	0.5	0.0
県央	設置基数	6,234	6,669	7,097	7,412	7,709	8,100	8,007	8,407	8,638	8,812
	増加数	464	435	428	315	297	391	-93	400	231	174
	増加率(%)	8.0	7.0	6.4	4.4	4.0	5.1	1.1	5.0	2.7	2.0
浜田	設置基数	13,709	14,281	14,823	15,114	15,370	15,620	16,207	16,369	16,252	16,363
	増加数	575	572	542	291	256	250	587	162	-117	111
	増加率(%)	4.4	4.2	3.8	2.0	1.7	1.6	3.8	1.0	0.7	0.7
益田	設置基数	10,476	10,909	11,455	11,781	12,105	12,361	12,445	12,505	12,640	12,719
	増加数	486	433	546	326	324	256	84	60	135	79
	増加率(%)	4.9	4.1	5.0	2.8	2.8	2.1	0.7	0.5	1.1	0.6
隠岐	設置基数	2,167	2,337	2,499	2,556	2,654	2,784	2,855	2,926	2,990	3,053
	増加数	193	170	162	57	98	130	71	71	64	63
	増加率(%)	9.8	7.8	6.9	2.3	3.8	4.9	2.6	2.5	2.2	2.1
合計	設置基数	69,375	72,530	74,433	75,201	76,067	77,412	78,509	79,950	80,003	79,658
	増加数	1,850	3,155	1,903	768	866	1,345	1,097	1,441	53	-345
	増加率(%)	2.7	4.5	2.6	1.0	1.2	1.8	1.4	1.8	0.1	0.4

## ( 2 ) 市町村別・規模別浄化槽設置状況 (平成19年度末)

( 単位 : 基 )

H C	市町村	規模								計
		5～10人	11～20人	21～50人	51～100人	101～200人	201～500人	501～1000人	1001人～	
松江	松江市	5,057	616	834	238	129	64	20	27	6,985
	東出雲町	416	45	45	17	4	3	2	0	532
	安来市	4,053	269	359	116	67	30	7	6	4,907
	小計	9,526	930	1,238	371	200	97	29	33	12,424
雲南	奥出雲町	1,319	66	136	19	5	12	5	5	1,567
	雲南市	3,413	219	289	73	41	22	3	7	4,067
	飯南町	577	35	53	14	8	8	0	0	695
	小計	5,309	320	478	106	54	42	8	12	6,329
出雲	出雲市	14,068	1,342	1,519	365	161	127	25	16	17,623
	斐川町	1,954	119	177	34	24	19	2	6	2,335
	小計	16,022	1,461	1,696	399	185	146	27	22	19,958
県央	大田市	4,539	363	525	105	61	34	6	4	5,637
	川本町	617	78	82	30	12	7	3	0	829
	美郷町	620	32	56	15	6	8	2	0	739
	邑南町	1,383	57	94	31	15	15	10	2	1,607
	小計	7,159	530	757	181	94	64	21	6	8,812
浜田	浜田市	9,047	1,020	1,004	248	117	85	19	13	11,553
	江津市	4,018	271	355	82	39	38	4	3	4,810
	小計	13,065	1,291	1,359	330	156	123	23	16	16,363
益田	益田市	8,571	669	847	211	96	54	10	9	10,467
	津和野町	1,226	98	124	35	15	6	4	0	1,508
	吉賀町	600	32	72	23	9	7	0	1	744
	小計	10,397	799	1,043	269	120	67	14	10	12,719
隠岐	隠岐の島町	1,510	137	203	71	29	19	7	4	1,980
	海士町	416	18	19	6	2	3	0	0	464
	西ノ島町	403	31	51	23	7	4	0	0	519
	知夫村	80	5	2	2	1	0	0	0	90
	小計	2,409	191	275	102	39	26	7	4	3,053
合計		63,887	5,522	6,846	1,758	848	565	129	103	79,658

(3) 浄化槽設置整備事業実績(個人設置型)

(単位:基,平成19年3月31日現在)

市町村	旧市町村	事業開始	～10累計	11	12	13	14	15	16	17	18	19	累積
松江市	松江市	H1	547	50	6	13	5	6	2				1,244
	鹿島町	H6	25	2									
	島根町												
	美保関町												
	八雲村	H5	169	35	7	4	4	3					
	玉湯町	S63	67	5	4	3	3						
	宍道町	H2	91	2	2			1	2				
	八束町	H12			1								
浜田市	浜田市	H5	52	40	26	16	21	18	33				907
	金城町*	H1	63	8	13	21	22	16	23				
	旭町*	H4	43	6	14	11	14	12	5	29	127	109	
	弥栄村	H3	27	3	3	4	2	2	4				
	三隅町	H3	28	3	2	6	6	5	5				
出雲市	出雲市	H3	918	313	121	412	199	351	359	441	333	249	5,716
	平田市	H1	516	18	69	90	59	98	70				
	佐田町	H3	66	6	5	8							
	多伎町	H10	6	11	8	3	5	2	18				
	湖陵町	H3	66	19	21	17	15	12	11				
	大社町	H7	30	13	7	13	18	23	29				
益田市	益田市	H4	171	55	70	168				33	17	12	685
	美都町	H15						17	20				
	匹見町*	H4	10	1	2	6	9	14	8				
大田市	大田市	H3	162	52	91	160	80	47	24	45	65	62	1,071
	温泉津町	H5	47	10	12	13	30	15	17				
	仁摩町	H7	18	16	16	13	8	2	2				
安来市	安来市	H1	452	44	50	41	40	41	65	22	31	7	1,199
	広瀬町*	S63	207	11	17	17	11	2	5				
	伯太町*												
江津市	江津市	H7	57	24	11	61	60	60	65	62	47	44	645
	桜江町	H1	86	10	9	1							
雲南市	大東町	H2	179	16	14	16	4						824
	加茂町												
	木次町	H2	139	26	22	5							
	三刀屋町	H5	49	7	4	4	4						
	吉田村*	H11		7	10	16	14						
	掛合町*	H3	94	8	7	7							
東出雲町		H7	19	2	2	3							36
奥出雲町	仁多町*	H6	143	38	40	40	40	38					552
	横田町*	H1	62	8	10	10	10	1					
飯南町	頓原町*	H3	39										125
	赤来町*	H8	26	18	13	8							
斐川町		S63	612	65	50	65	70	21	29	40	21	17	1,142
川本町		H3	103	25	15	33	19	21	18	22	11	12	301
美郷町	邑智町	H9	39	26	3								224
	大和村*	H7	35	5	4	5	10	15	14				
邑南町	羽須美村*	H9	18	13	12	12	13	20	14				442
	瑞穂町*	H4	81										
	石見町*	H3	95	16	26	26	18						
津和野町	津和野町	H4	65	12	20	27	22	25	25	28	24	17	605
	日原町	H1	130	16	18	28	35	24	14				
吉賀町	柿木村	H5	47	12	9	9	9	16	10	23	16	15	338
	六日市町	H8	24	12	17	18	24	15	23				
隠岐の島町	西郷町	H9	32	22	52						14	7	262
	布施村												
	五箇村	H10	3	15	18	16	8	20	20				
海士町		H11		1	3	4							8
西ノ島町													
知夫村								2					2
合計			5,958	1,127	956	1,453	911	965	934	745	706	551	16,328

は、宍道湖中海流域。\*は、豪雪地帯。 は、離島振興地域。



(5) 浄化槽法定検査(法第11条)実施状況

(単位: 基数)

H C	市町村	法定検査実施基数											
		旧市町村	10年度	11年度	12年度	13年度	14年度	15年度	16年度	17年度	18年度	19年度	
松 江	松江市	松江市	1,524	1,516	1,387	1,340	1,080	726	1,107	1,357	1,698	1,612	
		鹿島町	37	42	38	46	47	44					
		島根町	27	26	27	30	26	24					
		美保関町	53	53	53	52	48	58					
		八雲村	125	152	198	231	228	195					
		玉湯町	57	65	74	76	12	79					
		宍道町	145	150	160	160	72	142					
	八束町	15	17	15	17	14	8						
	安来市	安来市	568	606	672	720	746	706	1,118	647	1,420	1,544	
		広瀬町	261	280	310	310	278	103					
伯太町		27	37	35	39	57	58						
東出雲町	東出雲町	67	62	73	72	75	38	53	57	56	76		
小計		2,906	3,006	3,042	3,093	2,683	2,181	2,278	2,061	3,174	3,232		
雲 南	雲南市	大東町	213	231	363	558	719	878	1,403	1,954	2,276	2,427	
		加茂町	7	7	10	17	18	21					
		木次町	224	242	274	296	284	290					
		三刀屋町	112	112	106	109	87	84					
		吉田村	31	35	36	53	59	39					
		掛合町	81	95	109	123	131	143					
	奥出雲町	仁多町	113	155	237	262	292	340	365	636	710	813	
		横田町	124	144	150	158	162	179					
	飯南町	頓原町	52	59	62	86	118	130	229	285	277	304	
		赤来町	48	58	72	87	82	100					
小計		1,005	1,138	1,419	1,749	1,952	2,204	1,997	2,875	3,263	3,544		
出 雲	出雲市	出雲市	1,354	1,499	1,687	2,099	2,441	1,978	2,968	3,352	4,859	6,165	
		平田市	427	495	511	577	693	744					
		佐田町	45	52	56	52	63	74					
		多伎町	5	4	4	17	30	32					
		湖陵町	53	64	71	94	119	119					
	大社町	99	120	88	129	159	161						
	斐川町	斐川町	512	471	229	711	767	815	586	668	574	900	
小計		2,495	2,705	2,646	3,679	4,272	3,923	3,554	4,020	5,433	7,065		
県 央	大田市	大田市	436	494	441	498	640	636	732	882	1,076	1,462	
		温泉津町	62	74	80	95	112	127					108
		仁摩町	52	59	63	93	119	77					68
	川本町	川本町	174	187	166	226	261	274	279	277	307	313	
		邑智町	42	42	73	88	102	125					
	美郷町	大和村	33	56	65	69	73	73	243	209	318	381	
		羽須美村	17	23	36	45	57	60					
	邑南町	瑞穂町	75	115	149	215	233	234	520	563	694	728	
		石見町	126	158	165	161	199	215					
		小計		1,017	1,208	1,238	1,490	1,796					1,821
浜 田	浜田市	浜田市	828	856	872	969	1,042	1,151	1,067	1,497	1,445	1,907	
		金城町	115	126	144	151	166	187					204
		旭町	85	101	113	120	141	151					163
		弥栄村	40	43	20	37	38	44					40
		三隅町	102	107	113	134	137	146					132
	江津市	江津市	326	348	337	393	423	457	608	632	548	730	
		桜江町	104	114	129	127	115	86					
	小計		1,600	1,695	1,728	1,931	2,062	2,222	2,214	2,129	1,993	2,637	
益 田	益田市	益田市	825	925	929	1,040	1,210	1,354	1,454	1,341	876	1,668	
		美都町	42	43	42	44	44	52					
		匹見町	47	53	62	64	69	75					
	津和野町	津和野町	136	151	176	181	204	231	195	361	265	420	
		日原町	124	140	152	121	168	193					185
	吉賀町	柿木村	49	62	71	89	95	97	100	322	317	336	
		六日市町	106	125	136	155	180	197					200
小計		1,329	1,499	1,568	1,694	1,970	2,199	2,134	2,024	1,458	2,424		
隠 岐	隠岐の島町	西郷町	206	203	205	284	326	324	313	434	617	544	
		布施村	8	6	5	4	1	1					
		五箇村	18	20	20	37	53	45					
		都万村	40	44	43	61	58	54					
	海士町	海士町	55	67	65	73	76	82	127	137	177	203	
	西ノ島町	西ノ島町	105	103	100	106	125	104	82	132	126	152	
	知夫村	知夫村	17	20	24	27	28	33	41	45	32	18	
小計		449	463	462	592	667	643	563	748	952	917		
合計		10,801	11,714	12,103	14,228	15,402	15,193	14,690	15,788	18,668	22,703		





## 5 . 参 考 资 料



## 島根県における一般廃棄物処理体制

平成 21 年 4 月 1 日現在

市町村	し尿処理体制	可燃ごみ処理体制	不燃ごみ処理体制
安来市	単独処理	委託処理（民間）	単独処理
東出雲町	委託処理		単独処理
松江市	単独処理		
奥出雲町	委託処理（旧宍道町）	単独処理	
雲南市	雲南環境衛生組合	雲南市・飯南町事務組合	
飯南町		（中間処理後） 委託出雲市へ	
斐川町	委託処理		単独処理
出雲市	単独処理		
大田市	単独処理	（中間処理後） 委託出雲市へ	単独処理
川本町	邑智郡総合事務組合		
美郷町			
邑南町			
江津市	委託処理（旧桜江町） 単独処理（旧江津市）	浜田地区広域行政組合	単独処理
浜田市	単独処理		単独処理
益田市	単独処理	益田地区広域 市町村圏事務組合	単独処理
津和野町	鹿足郡環境衛生組合		鹿足郡不燃物 処理組合
吉賀町			
隠岐の島町	単独処理		
西ノ島町	単独処理		
海士町	単独処理（下水道投入）	単独処理	
知夫村	単独処理（農村還元）	単独処理	

### 市町村数

広域処理	8	8	7
単独処理	9	7	14
委託処理	2	5	-
委託等併用	2	1	-
合計	21	21	21

注) 委託等併用とは、1自治体にて単独処理と委託処理等2つの処理体制があることを示す。

廃棄物処理関係一部事務組合一覧表

組 合	種 別		郵便番号	所在地	電話番号
	ごみ	し尿			
雲南環境衛生組合			699 - 1311	雲南市木次町里方568	0854-42-0481
雲南市・飯南町事務組合			690 - 2701	雲南市掛合町掛合1261-3	0854-62-9550
邑智郡総合事務組合			696 - 0001	邑智郡川本町大字川本545-1	0855-72-2777
浜田地区広域行政組合			697 - 8501	浜田市野原町859-1	0855-23-1468
益田地区広域 市町村圏事務組合			698 - 0004	益田市東町30-80	0856-31-8300
鹿足郡環境衛生組合			699 - 5206	鹿足郡津和野町日原滝元668	0856-74-0301
鹿足郡不燃物処理組合			699 - 5515	鹿足郡吉賀町幸地1319	0856-77-1568
合 計	5	3			

関係市町村	設立年月日	備考
雲南市、奥出雲町、飯南町、松江市（旧宍道町）	S 36. 9. 12	
雲南市、飯南町	H 17. 1. 1	頓原町、赤来町の合併に伴い、名称変更した年月
川本町、美郷町、邑南町、江津市（旧桜江町し尿のみ）	H 6. 4. 1	
浜田市、江津市	S 28. 10. 26	
益田市、津和野町、吉賀町	S 45. 10. 31	
津和野町、吉賀町	S 40. 9. 14	
津和野町、吉賀町	H 14. 4. 1	

島根県の廃棄物行政機関

平成 21 年 4 月 1 日現在

保健所	所在地住所	担当	電話番号	所管区域
松江保健所	〒690 - 0882 松江市大輪町 420	環境衛生部 環境保全グループ	0852-23-1318	松江市 安来市 東出雲町
雲南保健所	〒699 - 1396 雲南市木次町里方 531-1	環境衛生部 環境保全グループ	0854-42-9668	雲南市 奥出雲町 飯南町
出雲保健所	〒693 - 0021 出雲市塩治町 223 - 1	環境衛生部 環境保全グループ	0853-21-1197	出雲市 斐川町
県央保健所	〒694 - 0041 大田市長久町長久八 7 - 1	環境衛生部 環境保全グループ	0854-84-9809	大田市 川本町 美郷町 邑南町
浜田保健所	〒697 - 0041 浜田市片庭町 254	環境衛生部 環境保全グループ	0855-29-5560	浜田市 江津市
益田保健所	〒698 - 0007 益田市昭和町 13 - 1	環境衛生部 環境保全グループ	0856-31-9554	益田市 津和野町 吉賀町
隠岐保健所	〒685 - 8601 隠岐郡隠岐の島町 港町塩口 24	環境衛生部 環境衛生グループ	08512-2-9719	海士町 西ノ島町 知夫村 隠岐の島町
廃棄物対策課	〒690 - 8501 松江市殿町 1 島根県庁	施設整備グループ 指導グループ 循環型社会推進スタッフ	0852-22-6151 0852-22-5261 0852-22-6302	