

資料編

1 . ごみ処理の概況

(2) ゴミ処理の状況(市町村別)

市町村	ゴミ処理人口		ゴミ総排出量								
	計画収集人口	自家処理人口	ゴミ収集内訳					計画収集量	直接搬入量	集団回収量	
			可燃ゴミ	不燃ゴミ	資源ゴミ	その他	粗大ゴミ				
松江市	194,317	0	28,135	5,625	17,826	0	611	52,197	26,167	376	78,740
東出雲町	14,300	0	2,635	253	930	0	0	3,818	256	0	4,074
安来市	44,437	0	8,105	229	2,877	0	59	11,270	1,275	0	12,545
小計	253,054	0	38,875	6,107	21,633	0	670	67,285	27,698	376	95,359
奥出雲町	14,660	1,095	3,027	174	246	0	0	3,447	2,076	532	6,055
雲南市	45,365	0	6,745	450	443	19	125	7,782	2,680	0	10,462
飯南町	6,032	0	1,025	67	197	0	0	1,289	588	0	1,877
出雲市	148,617	0	39,102	13,200	8,990	3,523	95	64,910	5,352	767	71,029
斐川町	27,985	0	4,127	455	1,058	13	0	5,653	2,073	0	7,726
小計	242,659	1,095	54,026	14,346	10,934	3,555	220	83,081	12,769	1,299	97,149
大田市	41,190	0	7,053	1,080	1,736	0	0	9,869	1,320	0	11,189
川本町	4,170	0	441	18	265	0	14	738	440	0	1,178
美郷町	6,079	0	478	26	375	0	31	910	281	0	1,191
邑南町	13,023	0	1,044	59	826	0	53	1,982	575	0	2,557
浜田市	62,031	0	14,024	2,335	4,529	0	0	20,888	2,956	0	23,844
江津市	28,007	203	5,292	1,107	1,020	0	0	7,419	745	0	8,164
益田市	51,661	1,054	11,952	561	2,925	25	519	15,982	897	395	17,274
津和野町	9,587	39	1,521	0	408	16	111	2,056	71	321	2,448
吉賀町	7,316	0	779	0	246	0	72	1,097	180	0	1,277
小計	223,064	1,296	42,584	5,186	12,330	41	800	60,941	7,465	716	69,122
隠岐の島町	16,998	0	2,899	141	119	0	20	3,179	5,380	0	8,559
海士町	2,469	0	446	3	16	0	7	472	468	0	940
西ノ島町	3,418	0	945	66	20	0	33	1,064	506	0	1,570
知夫村	741	0	105	39	8	0	30	182	0	0	182
小計	23,626	0	4,395	249	163	0	90	4,897	6,354	0	11,251
合計	742,403	2,391	139,880	25,888	45,060	3,596	1,780	216,204	54,286	2,391	272,881

注) リサイクル率(%) = (資源化量 + 集団回収量) / (処理合計 + 集団回収量) × 100

(平成 18 年度, 単位: t)

自家 処理量	ごみ処理の内訳								1人1日 総排出量 (g)	リサイクル 率(%)
	中間処理			最終処分			資源化	処理合計		
	直接 焼却	直接 資源化	その他	直接 埋立	焼却残さ	破碎圧 縮残さ				
0	48,921	36	28,687	290	6,420	9,884	17,415	77,934	1,110	22.7
0	2,433	0	1,022	253	366	0	1,022	3,708	781	27.6
0	8,819	2,308	1,125	112	715	336	3,322	12,364	773	26.9
0	60,173	2,344	30,834	655	7,501	10,220	21,759	94,006	1,032	23.5
257	3,661	0	784	1,082	571	655	262	5,527	1,053	13.1
0	1,090	260	9,318	27	94	917	5,462	10,695	632	51.1
0	1,353	0	409	115	128	52	361	1,877	853	19.2
455	40,941	1,399	11,996	15,926	3,773	2,081	10,848	70,262	1,309	16.4
0	6,066	1,021	293	346	553	32	1,301	7,726	756	16.8
712	53,111	2,680	22,800	17,496	5,119	3,737	18,234	96,087	1,092	20.1
0	7,860	0	3,740	0	709	1,318	2,015	11,600	744	17.4
0	770	0	401	7	93	27	368	1,178	774	31.2
0	665	0	526	0	81	36	482	1,191	537	40.5
0	1,445	0	1,112	0	176	75	1,019	2,557	538	39.9
246	16,204	2,868	4,771	30	1,691	2,430	5,233	23,873	1,053	21.9
59	5,681	0	2,389	0	593	922	1,423	8,070	793	17.6
238	12,773	0	2,925	637	986	0	3,469	16,335	898	23.1
8	1,565	0	562	0	119	125	437	2,127	697	31.0
122	779	0	530	0	60	117	413	1,309	478	31.6
673	47,742	2,868	16,956	674	4,508	5,050	14,859	68,240	844	22.6
0	7,205	0	918	436	1,165	431	337	8,559	1,380	3.9
0	804	0	136	0	156	17	119	940	1,043	12.7
0	1,206	20	0	344	128	0	20	1,570	1,258	1.3
0	105	8	0	69	7	0	8	182	673	4.4
0	9,320	28	1,054	849	1,456	448	484	11,251	1,305	4.3
1,385	170,346	7,920	71,644	19,674	18,584	19,455	55,336	269,584	1,004	21.2

(3) ごみの収集体制・分別状況(生活系)

平成18年度

市町村	ごみの収集体制									ごみの分別状況				
	収集・運搬			中間処理			埋立			可燃	不燃	資源	その他	粗大
	直営	委託	許可	直営	委託	許可	直営	委託	許可					
松江市 東出雲町 安来市														
奥出雲町 雲南市 飯南町 出雲市 斐川町														
大田市 川本町 美郷町 邑南町 浜田市 江津市 益田市 津和野町 吉賀町														
隠岐の島町 海士町 西ノ島町 知夫村														
合計	9	18	2	20	11		19	14		21	19	21	5	14

(4) 保管施設整備状況

平成 18 年度

自治体名	施設名称	使用開始 年度	面積 (㎡)		保管対象物						保管 分類数	保管量 (t/年度)	管理体制	
			屋内	屋外	紙類	金属類	ガラス類	PET	プラ類	その他				
松江市	西持田リサイクルプラザ	H 10 年	212									6	2,263	一部委託
松江市	川向リサイクルプラザ	H 14 年	388									4	12,730	一部委託
東出雲町	姫津クリーンセンター	H 10 年	400									6	83	直営
奥出雲町	仁多クリーンセンター ストックヤード	H 11 年	144									1	333	委託
出雲市	佐田クリーンセンター	H 6 年	14									3	175	委託
出雲市	出雲リサイクルセンター	H 8 年	163	119								6	6,953	委託
大田市	温泉津一般廃棄物処分場	H 5 年		171								2	24	委託
大田市	仁摩一般廃棄物処分場	H 10 年		108								1	7	委託
大田市	大田リサイクルセンター	H 13 年	79									12	1,724	委託
海士町	海士町リサイクルセンター ストックヤード	H 12 年	75	48								3	50	直営
雲南市・飯南町事務組合	いししクリーンセンター	H 15 年	250									6	621	直営
雲南市・飯南町事務組合	リサイクルプラザ	H 16 年	96									11	595	委託
邑智郡総合事務組合	笹畑クリーンセンター リサイクルプラザ リサイクルセンター	H 11 年	251	40								12	1,869	直営
鹿足郡不燃物処理組合	鹿足郡不燃物処理組合 リサイクルプラザ	H 16 年	217									6	850	直営

(5) 平成18年度資源回収状況

市町村	集団回収量						市町村による資源化の状況(直接資源化量+施設からの回収量)										
	紙類	金属類	ガラス類	布類	その他	小計	紙類	金属類	ガラス類	PET	プラ類	布類	肥料	溶融スラゲ	燃料 固形化	その他	小計
松江市	360	3	12	1		376	9,919	1,849	1,201	344	1,771	299	1,574		385	73	17,415
東出雲町							625	60	53	14	161	17				92	1,022
安来市							1,754	366	299	59	537	44				263	3,322
小計	360	3	12	1		376	12,298	2,275	1,553	417	2,469	360	1,574		385	428	21,759
奥出雲町	514			18		532		262									262
雲南市							364	468	226			4		3	4,243	154	5,462
飯南町							179	128	41			6		4		3	361
出雲市	698	48	21			767	7,497	1,551	595	162		2				1,041	10,848
斐川町							979	231		30		40				21	1,301
小計	1,212	48	21	18		1,299	9,019	2,640	862	192		52		7	4,243	1,219	18,234
大田市							1,290	316	263	47	7	78				14	2,015
川本町							235	53	29	7	39					5	368
美郷町							307	69	38	9	52					7	482
邑南町							650	145	80	19	110					15	1,019
浜田市							2,780	1,068	502	101	694	59				29	5,233
江津市							825	293	135	31	139						1,423
益田市	326	15	54			395	1,551	576	486	125	623					108	3,469
津和野町	298	2		21		321		99	74	12	132					120	437
吉賀町								94	70	10	125					114	413
小計	624	17	54	21		716	7,638	2,713	1,677	361	1,921	137				412	14,859
隠岐の島町								263	59	15							337
海士町								103	14	2							119
西ノ島町								5	12	3							20
知夫村								3	4	1							8
小計								374	89	21							484
合計	2,196	68	87	40		2,391	28,955	8,002	4,181	991	4,390	549	1,574	7	4,628	2,059	55,336

(単位：t)

直接資源化量								施設からの回収量										
紙類	金属類	ガラス類	PET	プラ類	布類	その他	小計	紙類	金属類	ガラス類	PET	プラ類	布類	肥料	溶融スラグ	固形化燃料	その他	小計
						36	36	9,919	1,849	1,201	344	1,771	299	1,574		385	37	17,379
								625	60	53	14	161	17				92	1,022
1,686			58	522	42		2,308	68	366	299	1	15	2				263	1,014
1,686			58	522	42	36	2,344	10,612	2,275	1,553	359	1,947	318	1,574		385	392	19,415
									262									262
233						27	260	131	468	226			4		3	4,243	127	5,202
								179	128	41			6		4		3	361
1,126		111	162				1,399	6,371	1,551	484			2				1,041	9,449
979	2				40		1,021		229		30						21	280
2,338	2	111	162		40	27	2,680	6,681	2,638	751	30		12		7	4,243	1,192	15,554
								1,290	316	263	47	7	78				14	2,015
								235	53	29	7	39					5	368
								307	69	38	9	52					7	482
								650	145	80	19	110					15	1,019
2,780					59	29	2,868		1,068	502	101	694						2,365
								825	293	135	31	139						1,423
								1,551	576	486	125	623					108	3,469
									99	74	12	132					120	437
									94	70	10	125					114	413
2,780					59	29	2,868	4,858	2,713	1,677	361	1,921	78				383	11,991
									263	59	15							337
									103	14	2							119
	5	12	3				20											
	3	4	1				8											
	8	16	4				28		366	73	17							456
6,804	10	127	224	522	141	92	7,920	22,151	7,992	4,054	767	3,868	408	1,574	7	4,628	1,967	47,416

(6) ごみ処理施設整備状況

設置主体	構成市町村	施設名称	所在地	電話(施設)	竣工年次	規模
松江市		北工場	松江市鹿島町上講武3005-4	0852-82-2476	S 59	200 t/24H
松江市	(東出雲町)	南工場	松江市矢田町250-69	0852-24-3950	S 51	112.5 t/24H
安来市		安来市清瀬クリーンセンター	安来市清瀬町497	0854-27-0727	H 6	52 t/16H
奥出雲町		仁多可燃物処理センター	仁多郡奥出雲町三成1392	0854-54-0896	S 56	20 t/8H
出雲市	(斐川町、大田市、雲南市・飯南町事務組合)	出雲エネルギーセンター	出雲市芦渡町2383-1	0853-23-9225	H 15	218 t/24H
隠岐の島町		島後清掃センター	隠岐郡隠岐の島町大字岬町1-2	08512-2-6303	H 6	25 t/8H
海士町		海士町清掃センター	隠岐郡海士町福井484	08514-2-1439	H 11	7 t/8H
西ノ島町		西ノ島町ごみ焼却場「清美苑」	隠岐郡西ノ島町大字美田850番地3	08514-6-1338	H 6	10 t/8H
知夫村		知夫村ゴミ焼却場	隠岐郡知夫村	08514-8-2084	S 63	1.56 t/8H
邑智郡総合事務組合	川本町美郷町邑南町	笹畑クリーンセンターごみ焼却施設	邑智郡川本町大字川下3083番地1	0855-22-0937	H 10	12 t/8H
浜田地区広域行政組合	浜田市江津市	エコクリーンセンター	江津市波子町口321-1	0855-53-5081	H 18	98 t/14H
益田地区広域市町村圏事務組合	益田市津和野町吉賀町	益田地区広域市町村圏事務組合ごみ焼却場	益田市東町30-80	0856-31-8301	S 62	97.5 t/24H
合計		12施設				853.6t/日

注) ()内の市町村は処理を委託している。

(7) ごみ燃料化施設整備状況

設置主体	構成市町村	施設名称	所在地	電話(施設)	竣工年次	処理能力
雲南市・飯南町事務組合	雲南市飯南町	雲南エネルギーセンター	雲南市加茂町三代1331-1	0854-49-6332	H 11	30 t/日

注) 雲南エネルギーセンターは雲南市のごみのみ施設には搬入している。

(8) 中継施設整備状況

設置主体	構成市町村	施設名称	所在地	電話(施設)	竣工年次	処理能力
雲南市・飯南町事務組合	雲南市飯南町	いいしクリーンセンター	飯石郡飯南町都加賀698-1	0854-72-9217	H 15	15 t/5H
大田市		大田可燃物中間処理施設	大田市静間町1797-20	0854-82-6749	H 14	45 t/5H

注) 出雲市に処理委託している。

平成 19 年 3 月 31 日現在稼働

炉数	種類	処理方式	炉型式	年間処理量 (t/年)	余熱利用の状況	灰処理設備の有無		運転管理の体制	施工業者
						焼却灰	飛灰		
2	焼却	回転式	全連続運転	36,167	無し				(株)クボタ
1	焼却	ストーカ式(可動)	全連続運転	16,352	無し				川崎重工業(株)
2	焼却	流動床式	准連続運転	8,901	場内温水				三井造船(株)
2	焼却	ストーカ式(可動)	バッチ運転	3,660	無し	無し	薬剤処理	委託	(株)セキスイエンバイロメント
2	ガス化溶解・改質	回転式	全連続運転	58,444	発電(場内利用) 発電(場外利用)	熔融処理	セメント固化 薬剤処理	一部委託	(株)日立製作所・ パブコック日立(株) 特定建設工事共同企業体
2	焼却	ストーカ式(可動)	バッチ運転	7,355	場内温水	無し	薬剤処理	直営	(株)タクマ
1	焼却	ストーカ式(可動)	バッチ運転	959	場内温水	無し	薬剤処理	直営	近畿工業(株)
1	焼却	固定床式	バッチ運転	1,206	無し	無し	薬剤処理	直営	日立金属(株)
1	焼却	その他	バッチ運転	105	無し	その他	薬剤処理	直営	
2	焼却	ストーカ式(可動)	バッチ運転	2,912	無し	無し	薬剤処理	直営	内海プラント(株)
2	ガス化溶解・改質	シャフト式	全連続運転	11,767	場内温水 場内蒸気 発電(場内利用)	熔融処理	薬剤処理	委託	JFEエンジニアリング(株)
2	焼却	流動床式	全連続運転	15,117	場内温水 場外温水	無し	薬剤処理	一部委託	パブコック日立(株)

平成 19 年 3 月 31 日現在稼働

年間処理量 (t/年度)	固形化燃料保管量(t)	燃料化量(t/年度)	燃料供給先の利用状況	処理対象廃棄物	運転管理の体制	施工業者
7,676	94	生産量 4,243	燃料用	可燃ごみ 直接搬入ごみ	直営	(株)日本リサイクルマネジメント

平成 19 年 3 月 31 日現在稼働

年間処理量 (t/年)	処理内容	処理対象廃棄物	運転管理の体制	施工業者
2,443	破碎 圧縮・梱包	可燃ごみ 直接搬入ごみ	直営	石川島播磨重工業(株)
7,860	破碎 圧縮・梱包 その他	不燃ごみ 資源ごみ	委託	(株)タクマ

(9) 不燃物処理施設整備状況(粗大ごみ処理施設含む)

市町村名	施設名称	竣工年次	処理能力 (t/日)
松 江 市	エコステーション松江	H 14 年	59
松 江 市	西持田リサイクルプラザ	H 10 年	16
松 江 市	川向リサイクルプラザ	H 14 年	64
松 江 市	宍道不燃物処理場	H 16 年	1
松 江 市	美保関不燃物処理場	H 7 年	3
松 江 市	玉湯不燃物処理場	S 54 年	5
松 江 市	八束不燃物処理場	S 61 年	5
松 江 市	八雲農産廃棄物処理場	S 56 年	2
東 出 雲 町	東出雲町姫津クリーンセンター	H 10 年	11
安 来 市	安来市高尾クリーンセンター	H 5 年	20
安 来 市	安来市広瀬一般廃棄物前処理施設	H 3 年	4
安 来 市	安来市伯太農産廃棄物処理施設	H 3 年	16
奥 出 雲 町	仁多クリーンセンター	H 11 年	7
出 雲 市	平田不燃物処理センター	S 63 年	20
出 雲 市	出雲クリーンセンター	H 7 年	50
出 雲 市	佐田クリーンセンター	H 6 年	3
出 雲 市	出雲リサイクルセンター	H 8 年	72
斐 川 町	斐川クリーンステーション	H 8 年	13
大 田 市	大田不燃物処理場	S 59 年	25
大 田 市	大田リサイクルセンター	H 13 年	4
大 田 市	温泉津一般廃棄物処分場	H 5 年	3
大 田 市	仁摩一般廃棄物処分場	H 10 年	4
浜 田 市	浜田市不燃ごみ処理場	H 4 年	20
浜 田 市	浜田市三隅ごみ処理センター前処理施設	S 59 年	8
江 津 市	島の星クリーンセンター	H 7 年	14
江 津 市	江の川リサイクルセンター	H 14 年	2.77
益 田 市	益田市リサイクルプラザ	H 15 年	16.0
隠 岐 の 島 町	島後リサイクルセンター	H 13 年	3
海 士 町	海士町リサイクルセンター	H 11 年	5
海 士 町	海士町リサイクルセンター	H 11 年	1.0
雲南市・飯南町事務組合	リサイクルプラザ	H 16 年	12.5
雲南市・飯南町事務組合	いいしクリーンセンター	H 15 年	2.4
邑智郡総合事務組合	笹畑クリーンセンター リサイクルプラザ	H 11 年	5.0
邑智郡総合事務組合	笹畑クリーンセンター リサイクルセンター	H 16 年	1.7
鹿足郡不燃物処理組合	鹿足郡不燃物処理組合リサイクルプラザ	H 16 年	6.1

平成 18 年度

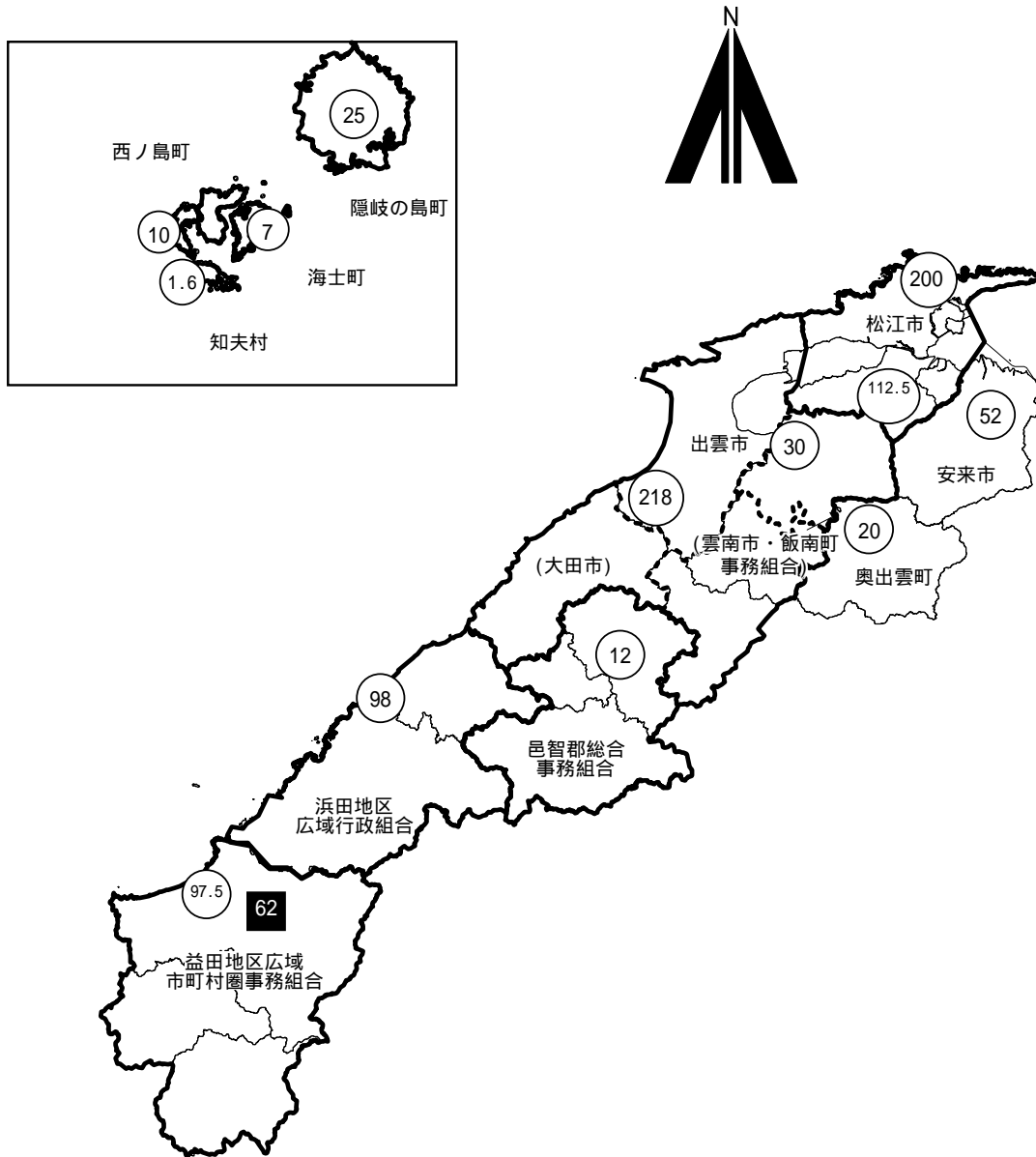
種類	年間処理量 (t/年)	資源回収量(t/年)	運転管理	備考
破碎・圧縮	11,452	1,333 (搬出量)	一部委託	粗大ごみ処理施設
選別 圧縮・梱包	2,378	2,263 (搬出量)	一部委託	資源化等施設
圧縮・梱包	13,150	12,730 (搬出量)	一部委託	資源化等施設
圧縮・梱包			直営	休止
圧縮・梱包			委託	休止
選別 圧縮・梱包 その他			直営	休止
選別 圧縮・梱包 その他			直営	休止
選別 圧縮・梱包 その他			直営	休止
選別 圧縮・梱包	74	74 (搬出量)	直営	資源化等施設
破碎	935	600 (搬出量)	一部委託	粗大ごみ処理施設
圧縮	167	98 (搬出量)	委託	粗大ごみ処理施設
圧縮	23	8 (搬出量)	委託	粗大ごみ処理施設
破碎・圧縮	1,862	333 (搬出量)	委託	粗大ごみ処理施設
破碎・圧縮	780	267 (搬出量)	委託	粗大ごみ処理施設
破碎	2,890	1,130 (搬出量)	一部委託	粗大ごみ処理施設
選別 圧縮・梱包	8	8 (回収量)	委託	資源化等施設
選別 圧縮・梱包	6,953	6,660 (回収量)	委託	資源化等施設
破碎・圧縮	255	223 (搬出量)	一部委託	粗大ごみ処理施設
破碎	1,536	218 (回収量)	委託	粗大ごみ処理施設
選別 圧縮・梱包 その他	1,724	1,724 (回収量)	委託	資源化等施設
圧縮・梱包	170	24 (回収量)	委託	資源化等施設
圧縮・梱包	310	7 (回収量)	委託	資源化等施設
破碎・圧縮	2,910	672 (回収量)	直営	粗大ごみ処理施設
選別 圧縮・梱包	171	37 (搬出量)	直営	資源化等施設
破碎	1,214	239 (搬出量)	直営	粗大ごみ処理施設
選別 圧縮・梱包	1,175	1,175 (回収量)	直営	資源化等施設
破碎 圧縮・梱包 その他	1,356		委託	その他の施設
選別 圧縮・梱包	1,354	337 (回収量)	一部委託	資源化等施設
破碎・圧縮	73	68 (搬出量)	直営	粗大ごみ処理施設
選別 圧縮・梱包	24	24 (搬出量)	直営	資源化等施設
選別 圧縮・梱包	1,256	595 (搬出量)	委託	資源化等施設
選別 圧縮・梱包	697	621 (搬出量)	直営	資源化等施設
破碎・圧縮	485	444 (搬出量)	直営	粗大ごみ処理施設
選別 圧縮・梱包	1,554	1,425 (搬出量)	直営	資源化等施設
選別 圧縮・梱包	1,092	850 (搬出量)	直営	資源化等施設

(10) 埋立処分地施設整備状況

埋立 場所	市町村名	施設名称	埋立物								埋立 開始年		
			不燃 ごみ	直接搬 入ごみ	粗大ご み	破砕ご み・処 理残渣	焼却残渣		溶融 飛灰	溶融ス ラッグ		資源ご み	その 他
							主 灰	飛 灰					
山間	松江市	西持田不燃物処理場										S 63	
"	松江市	宍道不燃物処理場最終処分場										H 15	
"	松江市	宍道不燃物処理場										S 43	
"	松江市	美保関不燃物処理場										H 7	
"	松江市	西持田最終処分場										H 2	
"	松江市	玉湯不燃物処理場										S 54	
平地	松江市	八束不燃物処理場										S 61	
山間	松江市	鹿島一般廃棄物処分場										S 47	
"	松江市	島根一般廃棄物最終処分場										H 5	
"	松江市	八雲最終処分場										S 54	
"	東出雲町	東出雲町姫津クリーンセンター										H 10	
"	東出雲町	東出雲町高尾谷最終処分場										S 54	
平地	安来市	安来市クリーンセンター穂日島										H 5	
山間	安来市	安来市広瀬一般廃棄物最終処分場										H 3	
"	安来市	安来市伯太一般廃棄物最終処分場										S 61	
"	奥出雲町	仁多クリーンセンター 最終処分場										H 11	
"	奥出雲町	不燃物最終処分場										S 54	
"	雲南市	加茂町不燃物処理場										H 2	
"	出雲市	平田不燃物処理センター										S 63	
"	出雲市	佐田クリーンセンター										H 6	
"	出雲市	神西一般廃棄物埋没処理場										H 7	
"	斐川町	斐川町クリーンステーション										H 8	
"	斐川町	斐川町不燃物処理場										S 48	
"	大田市	大田不燃物処理場										S 59	
"	大田市	温泉津一般廃棄物処分場										H 5	
"	大田市	仁摩一般廃棄物処分場										S 58	
"	浜田市	浜田市三隅一般廃棄物最終処分場										S 63	
"	浜田市	浜田市不燃ごみ処理場										H 4	
"	江津市	不燃物最終処分場										S 50	
"	江津市	島の星クリーンセンター 最終処分場										H 7	
"	益田市	益田市下波田埋立処理場										S 60	
"	益田市	小原最終処分場										H 3	
"	隠岐の島町	隠岐の島町ごみ処理場埋立処分施設										S 60	
"	隠岐の島町	島後一般廃棄物最終処分場										H 13	
平地	海士町	海士町一般廃棄物最終処分場										H 10	
山間	西ノ島町	西ノ島町一般廃棄物最終処分場										H 12	
"	雲南市・飯南町事務組合	埋立最終処分場										H 15	
"	雲南市・飯南町事務組合	いいしクリーンセンター最終処分場										H 16	
平地	邑智郡総合事務組合	笹畑クリーンセンター 最終処分場										H 11	
山間	鹿足郡不燃物処理組合	鹿足郡不燃物処理組合埋立処分地施設										H 16	
	合 計												

埋立地面積 (m ²)	全体容量 (m ³)	埋立容量 (m ³ /年)	埋立量 (t/年) <small>覆土を含まない</small>	残余容量 (m ³)	遮水の方式	浸出水の処理										運営体制	
						凝集沈殿	膜処理	生物処理		砂ろ過	消毒	活性炭	キレート	促進酸化	下水道		他施設
								脱窒素無	脱窒素有								
45,700	545,000	17,814	10,119	149,089	底部遮水工												一部委託
2,737	6,000	0	0	5,788	底部遮水工												直営
12,000	60,000	0	埋立終了	埋立終了	遮水なし												直営
4,300	16,900	0	埋立終了	15,943	底部遮水工												直営
22,310	156,641	5,905	4,524	51,911	底部遮水工												直営
6,810	30,000	0	埋立終了	8,164	遮水なし												直営
6,597	11,581	0	0	7,537	底部遮水工												直営
26,500	235,000	0	埋立終了	103,967	遮水なし												直営
4,300	16,000	0	0	11,042	底部遮水工												直営
11,600	61,795	0	埋立終了	埋立終了	鉛直遮水工												直営
7,057	27,000	739	253	17,835	底部遮水工												直営
15,000	37,500	0	埋立終了	埋立終了	底部遮水工												直営
19,000	53,115	603	475	38,454	原地盤利用 鉛直遮水工												直営
4,100	25,157	620	619	11,935	底部遮水工												一部委託
5,700	21,032	128	131	7,282	原地盤利用 鉛直遮水工												一部委託
6,190	31,360	3,394	2,308	10,944	表面遮水工(キャピリング)												委託
16,000	65,000	0	埋立終了	埋立終了	原地盤利用												委託
2,808	10,000	19	27	9,058	原地盤利用 底部遮水工 鉛直遮水工												直営
9,050	58,270	851	716	28,267	底部遮水工												委託
2,300	7,734	507	239	3,265	底部遮水工												委託
34,700	420,000	14,450	22,008	259,950	底部遮水工												一部委託
6,600	42,227	528	346	28,609	底部遮水工												一部委託
15,501	50,920	0	埋立終了	埋立終了	遮水なし												直営
14,800	80,600	1,749	1,316	4,849	底部遮水工												委託
3,000	10,076	261	140	6,450	底部遮水工												委託
6,462	21,972	964	360	1,085	底部遮水工												委託
3,300	18,200	300	135	400	原地盤利用 その他遮水												直営
16,000	75,000	2,535	4,657	7,345	底部遮水工												直営
11,009	49,300	0	埋立終了	埋立終了	遮水なし												直営
7,600	43,000	1,138	922	19,084	底部遮水工 表面遮水工 (キャピリング)												直営
18,400	146,629	2,102	1,814	26,836	底部遮水工 その他遮水												委託
2,500	7,142	0	0	577	底部遮水工 その他遮水												直営
10,529	50,704	0	埋立終了	埋立終了	底部遮水工 表面遮水工 (キャピリング)												直営
12,000	80,000	2,386	680	66,546	底部遮水工 表面遮水工 (キャピリング)												委託
3,000	12,000	172	172	9,533	原地盤利用 表面遮水工 (キャピリング)												直営
4,200	13,000	950	459	7,218	表面遮水工(キャピリング)												直営
5,200	28,500	1,697	899	24,078	底部遮水工 鉛直遮水工 表面遮水工(キャピリング)												一部委託
630	2,800	237	191	2,303	底部遮水工 覆蓋(屋根) 表面遮水工(キャピリング)												直営
3,550	14,300	14,300	495	8,596	底部遮水工												直営
760	3,100	2,700	200	2,500	底部遮水工 覆蓋(屋根)												直営
409,800	2,644,555	77,049	54,205	956,440													

(11) 焼却施設（溶融施設・ごみ燃料化施設含む）整備状況図（平成19年3月31日現在）



注) 13 施設（ごみ燃料化施設（雲南市・飯南町事務組合）を含む）

883.6t/日

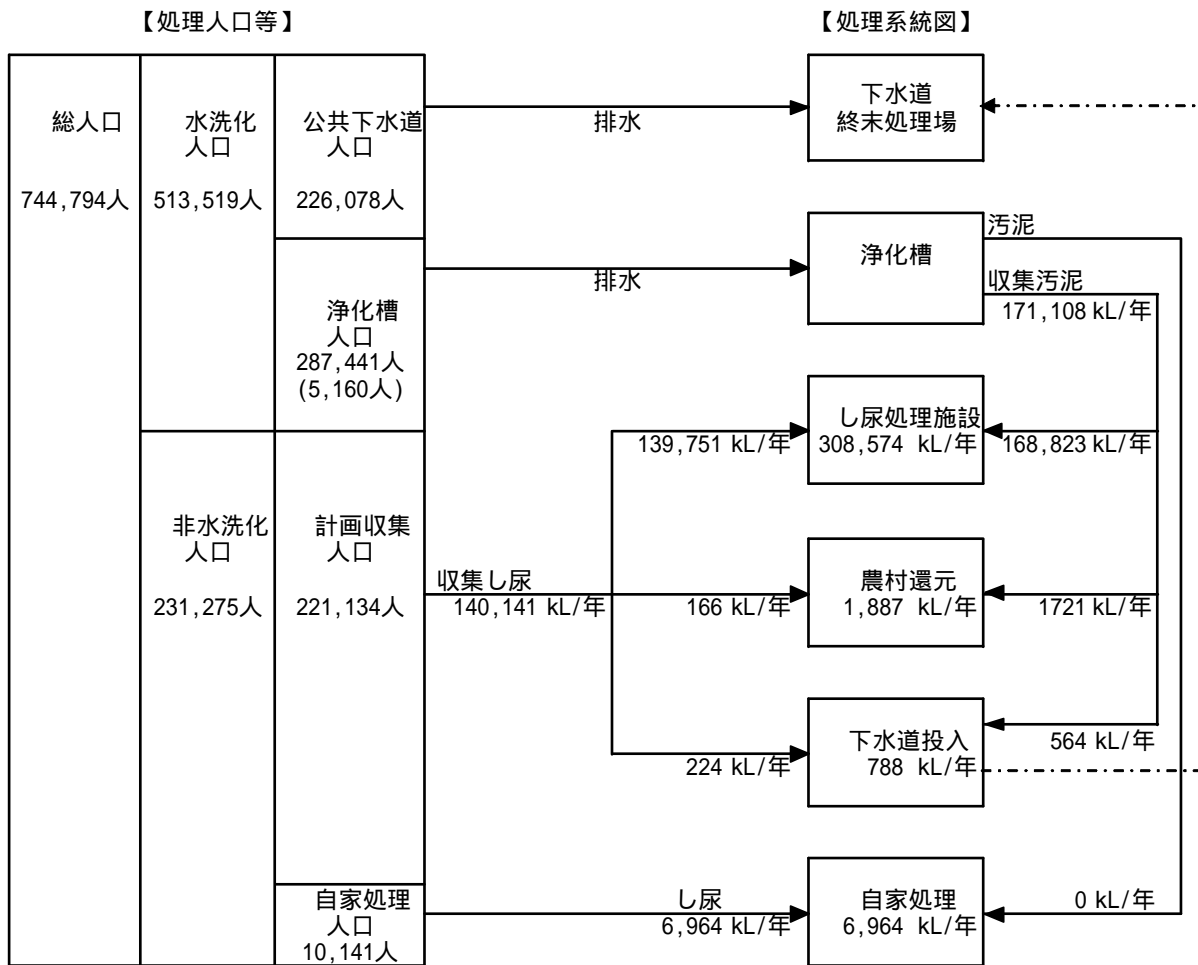
内の数字は処理能力を示す。

は整備中（H18 年度末現在）の施設の処理能力を示す。

()の自治体は、それぞれの中継施設で圧縮・梱包処理後、出雲市の処理施設に搬入している。

2 . し尿処理の概況

(1) し尿処理フロー (平成18年度実績)



浄化槽人口はコミュニティ・プラント含む。

()はコミュニティ・プラント人口。

水洗化率	/	=	68.9%
非水洗化率	/	=	31.1%
公共下水道水洗化率	/	=	30.4%
浄化槽水洗化率	/	=	38.6%
非水洗化人口における計画収集率	/	=	95.6%
非水洗化人口における自家処理率	/	=	4.4%
計画処理量(浄化槽汚泥含む)	(+ +) / 365	=	852.7 kL/日
総処理量(計画処理量+自家処理量)	(+ + +) / 365	=	871.8 kL/日
1人1日当たりし尿計画処理量	(+ +) / / 365 × 1000	=	1.74 L/人・日
1人1日当たりし尿排出量	(+ + +) / / 365 × 1000	=	1.75 L/人・日
1人1日当たり浄化槽汚泥計画処理量	(+ +) / / 365 × 1000	=	1.63 L/人・日
1人1日当たり浄化槽汚泥排出量	(+ + +) / / 365 × 1000	=	1.63 L/人・日

(2) 衛生処理人口

市町村	総人口 A	生活排水処理施設					
		下水道 B	コミュニティ ・プラント C	農業集落排水 処理施設 D	漁業集落 排水施設 E	合併処理 浄化槽(補) F	その他合併 浄化槽 G
松江市	194,317	118,118	2,156	17,302	5,545	2,487	5,666
東出雲町	14,300	10,648	0	1,591	0	153	43
安来市	44,437	18,086	0	8,449	0	4,325	1,003
小計	253,054	146,852	2,156	27,342	5,545	6,965	6,712
奥出雲町	15,755	1,874	0	3,646	0	3,062	251
雲南市	45,365	9,446	345	9,894	0	8,456	0
飯南町	6,032	1,390	0	201	0	836	0
出雲市	148,617	42,266	219	17,256	2,361	18,404	1,897
斐川町	27,985	9,727	0	4,951	0	2,973	450
小計	243,754	64,703	564	35,948	2,361	33,731	2,598
大田市	41,190	0	0	612	0	2,901	2,403
川本町	4,170	0	0	432	0	687	687
美郷町	6,079	755	0	1,077	0	1,072	328
邑南町	13,023	2,778	0	4,844	0	0	0
浜田市	62,031	2,604	1,864	2,089	874	2,260	6,750
江津市	28,210	4,989	0	1,724	0	1,084	1,440
益田市	52,715	0	483	2,616	0	1,677	4,175
津和野町	9,626	1,495	0	63	0	1,738	281
吉賀町	7,316	1,113	0	475	0	911	331
小計	224,360	13,734	2,347	13,932	874	12,330	16,395
隠岐の島町	16,998	204	93	934	1,945	923	1,185
海士町	2,469	541	0	0	469	314	100
西ノ島町	3,418	44	0	0	1,110	106	0
知夫村	741	0	0	0	0	0	473
小計	23,626	789	93	934	3,524	1,343	1,758
合計	744,794	226,078	5,160	78,156	12,304	54,369	27,463

注) D~Hは島根県独自調査結果

(平成 18 年度, 単位: 人)

单独处理 浄化槽 H	人 口 内 訳				汚水衛生 処理率 (%) I / A	水洗化率 (%) J / A
	汚水衛生 処理人口 I B+C+D+E+F+G	水洗化人口 J H+I	非水洗化人口			
			計画収集 人口 K	自家処理 人口 L		
17,191	151,274	168,465	24,760	1,092	77.8	86.7
1,028	12,435	13,463	837	0	87.0	94.1
4,635	31,863	36,498	7,028	911	71.7	82.1
22,854	195,572	218,426	32,625	2,003	77.3	86.3
149	8,833	8,982	5,825	948	56.1	57.0
1,993	28,141	30,134	14,978	253	62.0	66.4
432	2,427	2,859	3,060	113	40.2	47.4
20,672	82,403	103,075	44,663	879	55.4	69.4
1,552	18,101	19,653	8,332	0	64.7	70.2
24,798	139,905	164,703	76,858	2,193	57.4	67.6
5,170	5,916	11,086	30,104	0	14.4	26.9
820	1,806	2,626	1,544	0	43.3	63.0
391	3,232	3,623	2,423	33	53.2	59.6
3,271	7,622	10,893	2,130	0	58.5	83.6
21,827	16,441	38,268	22,274	1,489	26.5	61.7
6,747	9,237	15,984	11,664	562	32.7	56.7
18,200	8,951	27,151	24,999	565	17.0	51.5
1,877	3,577	5,454	2,840	1,332	37.2	56.7
848	2,830	3,678	3,048	590	38.7	50.3
59,151	59,612	118,763	101,026	4,571	26.6	52.9
1,557	5,284	6,841	8,872	1,285	31.1	40.2
531	1,424	1,955	514	0	57.7	79.2
1,098	1,260	2,358	973	87	36.9	69.0
0	473	473	266	2	63.8	63.8
3,186	8,441	11,627	10,625	1,374	35.7	49.2
109,989	403,530	513,519	221,134	10,141	54.2	68.9

(3) し尿処理の状況 (市町村別)

市町村	収集量									合計
	直営			委託			許可			
	し尿	浄化槽 汚泥	計	し尿	浄化槽 汚泥	計	し尿	浄化槽 汚泥	計	
松江市	0	0	0	10,085	0	10,085	1,167	18,261	19,428	29,513
東出雲町	0	0	0	571	0	571	0	694	694	1,265
安来市	0	0	0	0	0	0	7,713	6,943	14,656	14,656
小計	0	0	0	10,656	0	10,656	8,880	25,898	34,778	45,434
奥出雲町	0	0	0	0	0	0	4,027	4,400	8,427	8,427
雲南市	0	0	0	0	0	0	10,564	10,640	21,204	21,204
飯南町	0	0	0	0	0	0	1,881	1,756	3,637	3,637
出雲市	0	0	0	0	0	0	24,046	33,555	57,601	57,601
斐川町	0	0	0	0	0	0	4,136	4,230	8,366	8,366
小計	0	0	0	0	0	0	44,654	54,581	99,235	99,235
大田市	0	0	0	0	0	0	20,098	8,540	28,638	28,638
川本町	0	0	0	0	0	0	872	2,017	2,889	2,889
美郷町	0	0	0	0	0	0	1,366	1,421	2,787	2,787
邑南町	0	0	0	0	0	0	1,967	4,520	6,487	6,487
浜田市	0	0	0	0	0	0	17,260	25,981	43,241	43,241
江津市	0	1,241	1,241	0	0	0	7,335	10,523	17,858	19,099
益田市	0	0	0	13,904	0	13,904	0	23,601	23,601	37,505
津和野町	0	0	0	0	0	0	2,643	4,900	7,543	7,543
吉賀町	0	0	0	0	0	0	2,265	1,568	3,833	3,833
小計	0	1,241	1,241	13,904	0	13,904	53,806	83,071	136,877	152,022
隠岐の島町	0	0	0	6,851	3,908	10,759	0	0	0	10,759
海士町	0	0	0	0	0	0	224	564	788	788
西ノ島町	0	0	0	0	0	0	1,000	1,365	2,365	2,365
知夫村	166	480	646	0	0	0	0	0	0	646
小計	166	480	646	6,851	3,908	10,759	1,224	1,929	3,153	14,558
合計	166	1,721	1,887	31,411	3,908	35,319	108,564	165,479	274,043	311,249

(平成 18 年度, 単位: kL)

計画処理量										自家処理量	総処理量
し尿			浄化槽				合計	し尿			
し尿処理施設	下水道投入	農村還元	し尿処理施設	下水道投入	農村還元	汚泥					
11,252	0	0	11,252	18,261	0	0	18,261	29,513	558	30,071	
571	0	0	571	694	0	0	694	1,265	0	1,265	
7,713	0	0	7,713	6,943	0	0	6,943	14,656	1,000	15,656	
19,536	0	0	19,536	25,898	0	0	25,898	45,434	1,558	46,992	
4,027	0	0	4,027	4,400	0	0	4,400	8,427	655	9,082	
10,564	0	0	10,564	10,640	0	0	10,640	21,204	178	21,382	
1,881	0	0	1,881	1,756	0	0	1,756	3,637	69	3,706	
24,046	0	0	24,046	33,555	0	0	33,555	57,601	473	58,074	
4,136	0	0	4,136	4,230	0	0	4,230	8,366	0	8,366	
44,654	0	0	44,654	54,581	0	0	54,581	99,235	1,375	100,610	
20,098	0	0	20,098	8,540	0	0	8,540	28,638	0	28,638	
872	0	0	872	2,017	0	0	2,017	2,889	0	2,889	
1,366	0	0	1,366	1,421	0	0	1,421	2,787	16	2,803	
1,967	0	0	1,967	4,520	0	0	4,520	6,487	0	6,487	
17,260	0	0	17,260	25,981	0	0	25,981	43,241	761	44,002	
7,335	0	0	7,335	10,523	0	1,241	11,764	19,099	287	19,386	
13,904	0	0	13,904	23,601	0	0	23,601	37,505	289	37,794	
2,643	0	0	2,643	4,900	0	0	4,900	7,543	1,335	8,878	
2,265	0	0	2,265	1,568	0	0	1,568	3,833	440	4,273	
67,710	0	0	67,710	83,071	0	1,241	84,312	152,022	3,128	155,150	
6,851	0	0	6,851	3,908	0	0	3,908	10,759	813	11,572	
0	224	0	224	0	564	0	564	788	0	788	
1,000	0	0	1,000	1,365	0	0	1,365	2,365	89	2,454	
0	0	166	166	0	0	480	480	646	1	647	
7,851	224	166	8,241	5,273	564	480	6,317	14,558	903	15,461	
139,751	224	166	140,141	168,823	564	1,721	171,108	311,249	6,964	318,213	

(4) し尿処理施設整備状況

設置主体	施設名称	所在地	竣工年次	規模(k \square /日)	資源化能力(k \square /日)	汚水処理
松江市	川向クリーンセンター	松江市竹矢町字川向1439-4 0852-37-1045	H 10	70		高負荷 一次処理
安来市	安来対仙浄園し尿処理場	安来市東赤江町871番地 0854-22-2287	H 3	50		高負荷
出雲市	出雲環境センター	出雲市西園町4295-34 0853-28-0111	H 16	193	3	高負荷 膜分離
大田市	大田し尿処理場	大田市静間町笹山1797の20 0854-82-6749	H 7	73		高負荷
浜田市	浜田浄苑	浜田市治和町口742番地1 0855-27-2797	H 8	106		膜分離
江津市	江津浄化センター	江津市敬川町2326 0855-53-0835	H 1	40		好二段
益田市	久城が浜センター	益田市久城町1199の1 0856-22-1143	H 4	108		高負荷
隠岐の島町	島後クリーンセンター	隠岐郡隠岐の島町加茂 08512-2-5897	H 1	27	1	高負荷
西ノ島町	西ノ島町島前環境衛生センター「びわ苑」	隠岐郡西ノ島町別府365の2 08514-7-8366	S 63	10		高負荷
雲南環境衛生組合	雲南クリーンセンター	雲南市木次町里方568 0854-42-0481	H 3	90	4	標脱
邑智郡総合事務組合	志谷苑	邑智郡川本町大字因原701-1 0855-72-0059	H 9	43		高負荷 膜分離
鹿足郡環境衛生組合	し尿処理施設	鹿足郡津和野町滝本668 08567-4-0301	S 59	27		標脱
合計		12施設		837		

注) 好二段.....好気性処理のうち二段活性汚泥処理方式
 高負荷.....高負荷脱窒素処理方式
 下水投入.....下水投入方式

標脱.....標準脱窒素処理方式(旧低二段)
 膜分離.....膜分離処理方式
 一次処理...一次処理後に下水道に放流

平成 19 年 3 月 31 日現在稼働

処理方式		処理量				資源化量		運 転 管 理 体 制	関 係 市 町 村
汚泥処理	資源化 処理	し尿 (kl/年度)	浄化槽 汚泥 (kl/年度)	有機性 廃棄物 (t/年度)	その他 (t/年度)	堆肥化等 の固形物 (t/年度)	資源化量 種別		
		10,656	17,008					委託	(東出雲町)
脱水 乾燥 焼却		7,713	6,943					直営	
脱水	堆肥化	31,573	35,136	69		438	生産量	直営	(斐川町)
焼却		20,098	8,540					直営	
脱水 焼却		17,260	25,981					直営	
焼却		6,658	10,041					委託	
脱水		13,904	23,601					直営	
脱水 乾燥	堆肥化	6,851	3,908			34	生産量	直営	
脱水		1,000	1,365					委託	
脱水	堆肥化	17,639	18,714			1,379	生産量	一部 委託	奥出雲町 雲南市 飯南町 (松江市宍道町)
脱水		4,882	8,440			714	搬出量・ 売却量	直営	川本町 美郷町 邑南町 (江津市桜江町)
脱水		4,908	4,987		1,410			直営	津和野町 吉賀町
		143,142	164,664	69	1,410	2,565			

(5) コミュニティプラント施設整備状況

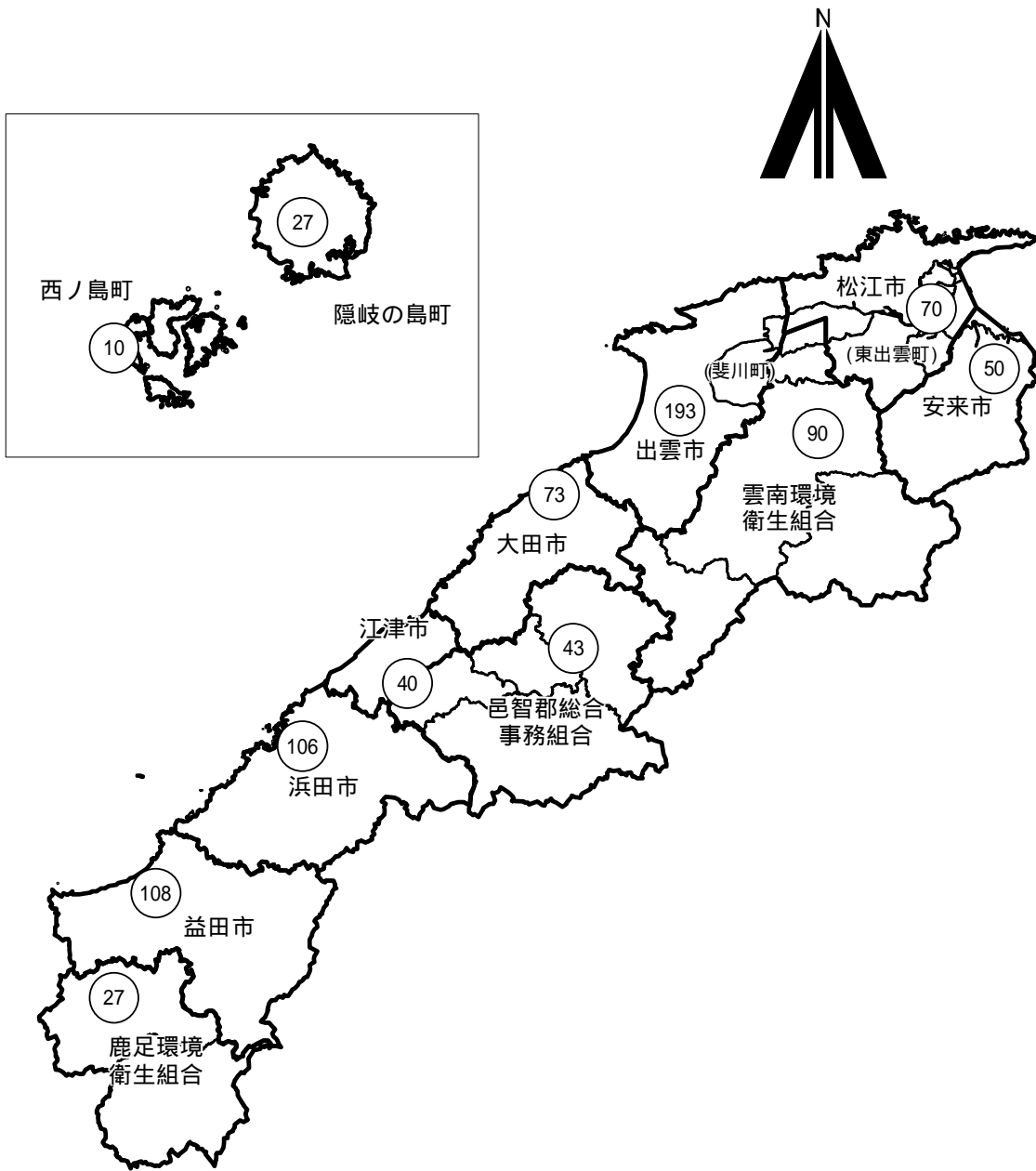
平成 19 年 3 月 31 日現在稼動

市町村	施設名称	計画処理人口	汚水処理量	計画 1 日最大汚水量	管理体制	竣工年次	処理方式	実処理人口
松江市	松江市朝日ヶ丘団地地域し尿処理施設	3,246 人	156,477 m ³ /年	680 m ³ /日	委託	S 63 年	長時間ばっ気	2,156 人
出雲市	出雲市武志団地地域し尿処理施設	444 人	23,214 m ³ /年	124 m ³ /日	委託	S 60 年	回転板接触	219 人
雲南市	中山浄化センター	710 人	27,251 m ³ /年	234 m ³ /日	委託	H 14 年	回分式活性汚泥	345 人
浜田市	浜田市竹迫住宅団地地域し尿処理施設	1,250 人	114,245 m ³ /年	400 m ³ /日	委託	H 元 年	長時間ばっ気	974 人
"	浜田市笠柄住宅団地地域し尿処理施設	1,208 人	71,175 m ³ /年	360 m ³ /日	委託	H 2 年	長時間ばっ気	733 人
"	浜田市東福井住宅団地コミュニティ・プラント	282 人	17,155 m ³ /年	100 m ³ /日	委託	H 8 年	長時間ばっ気	157 人
益田市	益田市久城団地地域し尿処理施設	1,112 人	47,599 m ³ /年	381 m ³ /日	委託	S 47 年	長時間ばっ気	483 人
隠岐の島町	奥津戸コミュニティプラント	165 人	8,106 m ³ /年	55 m ³ /日	委託	H 12 年	接触ばっ気	93 人
合計	8施設	8,417 人	465,222 m ³ /年	2,334 m ³ /日				5,160 人

注) 接触ばっ気.....接触ばっ気処理方式
回分式活性汚泥...回分式活性汚泥処理方式

回転板接触.....回転板接触処理方式
長時間ばっ気.....長時間ばっ気処理方式

(6) し尿処理施設整備状況図(平成19年3月31日現在)



注) 12 施設

837t/日

内の数字は処理能力を示す。

() の自治体は、処理委託している。

3 . 廃棄物処理事業の概要

(1) 廃棄物処理事業従事職員

(平成 18 年度, 単位: 人)

市町村	ごみ							し尿						合計	
	一般職		技能職				小計	一般職		技能職					小計
	事務系	技術系	収集・運搬	中間	最終	その他		事務系	技術系	収集・運搬	中間	最終	その他		
松江市	52	18	51	39	5		165	2					2	167	
東出雲町	3			1	1		5							5	
安来市	2			11	2		15				4		4	19	
奥出雲町	1						1							1	
雲南市	4						4							4	
飯南町	1						1							1	
出雲市	32						32	7					7	39	
斐川町	2	1					3							3	
大田市	3	5	16	1			25	2	4				3	34	
川本町	1						1	1					1	2	
美郷町	1						1							1	
邑南町	3						3							3	
浜田市	12		20				32	2					2	34	
江津市	2	1		1	1		5	1	1				2	7	
益田市	5	1	9				15		9				9	24	
津和野町	1						1							1	
吉賀町	1						1							1	
隠岐の島町															
海士町	1		2	4			7							7	
西ノ島町		2	4				6		1		1		2	8	
知夫村	1						1							1	
合計	128	28	102	57	9		324	15	15		5		3	38	362
雲南環境衛生組合								1	1					2	2
鹿足郡環境衛生組合								2	4					6	6
益田地区広域市町村圏事務組合	3	1		5			9							9	9
鹿足郡不燃物処理組合		2		2			4							4	4
雲南市・飯南町事務組合	7		2	9	1		19							19	19
邑智郡総合事務組合	2	1		2	1		6	1	1		3		5	11	11
浜田地区広域行政組合	3	16					19							19	19
合計	15	20	2	18	2		57	4	6		3		13	70	70

(2) 委託・許可件数

(平成18年度,単位:件)

市町村	ごみ								し尿							
	委託業 (法第6条)				許可業 (法第7条)				委託業 (法第6条)				許可業 (法第7条)			
	収集	中間	最終	計	収集	中間	最終	計	収集	中間	最終	計	収集	中間	最終	計
松江市	20			20	35	4		39	1			1				
東出雲町	3	5	1	9	18			18	1			1	6			6
安来市	5	4		9	7	2		9					3			3
奥出雲町					2			2					4			4
雲南市					4	2		6					7			7
飯南町					3			3					1			1
出雲市	9	3		12	35	7		42					7			7
斐川町	7	3	2	12	32	1	1	34								
大田市	7			7	35			35					3			3
川本町													1			1
美郷町													2			2
邑南町													1			1
浜田市	7	1		8	12	2		14					7			7
江津市	5			5	4			4					4			4
益田市	5			5	20			20	2			2	4			4
津和野町	2			2	5			5					4			4
吉賀町	5			5									8			8
隠岐の島町																
海士町										1		1	2			2
西ノ島町	2			2									2			2
知夫村													1			1
合計	77	16	3	96	212	18	1	231	4	1		5	67			67
雲南環境衛生組合													7			7
鹿足郡環境衛生組合																
益田地区広域市町村圏事務組合		1		1												
鹿足郡不燃物処理組合																
雲南市・飯南町事務組合	8	7	1	16	27			27								
邑智郡総合事務組合	3	1		4												
浜田地区広域行政組合																
合計	11	9	1	21	27			27					7			7

(3) 一般廃棄物処理事業者等関係整備状況

(平成18年度)

市町村	市町村内に主たる 事務所を有する業者数			従業員数(人)			
	ごみ	し尿	合計	収集運搬	中間処理	最終処分	合計
松江市	15	8	23	311	124	6	441
東出雲町	1		1	4			4
安来市	5	2	6	72	23		95
奥出雲町		1	1	10			10
雲南市	3	5	8	56	15		71
飯南町	1		1	1			1
出雲市	31	5	33	432	68		500
斐川町	6		6	55	15	15	85
大田市	23	3	24	122			122
川本町	1	1	1	17	4		19
美郷町							
邑南町	1		1	10			10
浜田市	18	5	19	186	23		209
江津市	8	4	9	65			65
益田市	20	4	24	132	4		136
津和野町	3		3	15			15
吉賀町	5		5	15			15
隠岐の島町		1	1	6			6
海士町		1	1	3	3		3
西ノ島町	2	2	2	4			4
知夫村							
合 計	143	42	169	1516	279	21	1,811

(4) 廃棄物事業経費(市町村別)

ごみ処理

市町村名	歳入						合計	歳出						
	特定財源							建設・改良費						
	国庫 支出金	県 支出金	地方債	使用料 手数料	その他	一般財源		工事費				調査費	組合 分担金	小計
							収集運搬	中間処理	最終	その他				
松江市	324,607		57,800	558,146	121,845	1,480,499	2,542,897		1,544	4,405				5,949
東出雲町				32,068	1,406	96,731	130,205							
安来市				75,558	15,913	444,654	536,125	82,513	1,974	66,557				151,044
小計	324,607		57,800	665,772	139,164	2,021,884	3,209,227	82,513	3,518	70,962				156,993
奥出雲町			26,600	27,234	50	97,261	151,145		28,770					28,770
雲南市						378,522	378,522							
飯南町						77,313	77,313							
出雲市		7,260		404,052	207,287	757,439	1,376,038			50,979	1,717			52,696
斐川町				48,342		133,723	182,065							
小計		7,260	26,600	479,628	207,337	1,444,258	2,165,083		28,770	50,979	1,717			81,466
大田市			4,200	100,423	5,884	377,486	487,993							
川本町						54,074	54,074							
美郷町						54,350	54,350							
邑南町						103,685	103,685							
浜田市			47,700	113,868	46,800	711,627	919,995			13,552	6,075	61,088	80,715	
江津市				1,472	51,154	170,178	222,804					28,078	28,078	
益田市					669	564,480	565,149			2,049		22,758	24,807	
津和野町				18,300		95,333	113,633					5,954	5,954	
吉賀町				12,018		39,175	51,193					5,145	5,145	
小計			51,900	246,081	104,507	2,170,388	2,572,876			15,601	6,075	123,023	144,699	
隠岐の島町				54,647	2,569	222,537	279,753							
海士町				8,839	11,884	34,453	55,176							
西ノ島町				16,274	1,831	66,100	84,205							
知夫村				3,442		14,703	18,145							
小計				83,202	16,284	337,793	437,279							
合計	324,607	7,260	136,300	1,474,683	467,292	5,974,323	8,384,465	82,513	32,288	137,542	1,717	6,075	123,023	383,158

し尿処理

市町村名	歳入						合計	歳出						
	特定財源							建設・改良費						
	国庫 支出金	県 支出金	地方債	使用料 手数料	その他	一般財源		工事費				調査費	組合 分担金	小計
							収集運搬	中間処理	最終	その他				
松江市	57,703			157,777	1,899	49,058	266,437							
東出雲町				10,933		1,782	12,715							
安来市						79,568	79,568							
小計	57,703			168,710	1,899	130,408	358,720							
奥出雲町					40	28,107	28,147							
雲南市						77,800	77,800							
飯南町						15,734	15,734							
出雲市				50,024	31,251	136,499	217,774							
斐川町						42,332	42,332							
小計				50,024	31,291	300,472	381,787							
大田市				18		145,673	145,691							
川本町						24,744	24,744							
美郷町						24,794	24,794							
邑南町						56,314	56,314							
浜田市				18,233	10	142,193	160,436							
江津市				14,612		86,526	101,138							
益田市				55	18,796	165,023	183,874							
津和野町						46,790	46,790							
吉賀町						27,728	27,728							
小計				32,918	18,806	719,785	771,509							
隠岐の島町						72,490	72,490							
海士町						290	290							
西ノ島町				6,608	290	28,712	35,610				4,581		4,581	
知夫村			2,800	1,277		964	5,041							
小計			2,800	7,885	290	102,456	113,431				4,581		4,581	
合計	57,703		2,800	259,537	52,286	1,253,121	1,625,447				4,581		4,581	

(平成 18 年度, 単位 : 千円)

出													
人件費	処理及び維持管理費								組合 分担金	研究 調査費	小計	その他	合計
	処理費			車輛等	委託費								
	収集運搬	中間処理	最終処分		収集運搬	中間処理	最終処分	その他					
999,222	61,521	590,865	64,854	19,640	540,606	228,913	31,327				2,536,948		2,542,897
18,808	1,980	2,452	4,014		35,325	67,545	81				130,205		130,205
129,732	1,495	48,954	9,024	2,972	137,528	55,194	182				385,081		536,125
1,147,762	64,996	642,271	77,892	22,612	713,459	351,652	31,590				3,052,234		3,209,227
9,567	3,769	27,445	5,087	7,164	13,908	25,969	495	9,525			102,929	19,446	151,145
									378,522		378,522		378,522
									77,313		77,313		77,313
206,277		45,037	39,486		479,820	47,809	5,034	44,036			867,499	455,843	1,376,038
27,073	614	9,934	573		52,459	38,339	7,734	14,346			151,072	30,993	182,065
242,917	4,383	82,416	45,146	7,164	546,187	112,117	13,263	67,907	455,835		1,577,335	506,282	2,165,083
98,174	37,215	101,818	8,565	5,844	65,518	82,745	86,314	1,800			487,993		487,993
									54,074		54,074		54,074
									54,350		54,350		54,350
									103,685		103,685		103,685
175,813	7,751	77,503	731	5,381	224,999	87,856	5,900	681	229,448		816,063	23,217	919,995
31,131		25,271	1,536		56,564	10,340		23	69,861		194,726		222,804
103,119	7,562		3,254		111,540	94,564	19,976		200,327		540,342		565,149
					50,287				57,392		107,679		113,633
									46,048		46,048		51,193
408,237	52,528	204,592	14,086	11,225	508,908	275,505	112,190	2,504	815,185		2,404,960	23,217	2,572,876
122,202	6,710	112,102	7,327		4,412	25,380	1,620				279,753		279,753
24,119	2,212	7,746	1,107			15,778	4,214				55,176		55,176
44,056	2,904	18,989	1,443			12,233	1,392				81,017	3,188	84,205
186	5,011		4,308			312	7,728	600			18,145		18,145
190,563	16,837	138,837	14,185		4,412	53,703	14,954	600			434,091	3,188	437,279
1,989,479	138,744	1,068,116	151,309	41,001	1,772,966	792,977	171,997	71,011	1,271,020		7,468,620	532,687	8,384,465

(平成 18 年度, 単位 : 千円)

出													
人件費	処理及び維持管理費								組合 分担金	研究 調査費	小計	その他	合計
	処理費			車輛等	委託費								
	収集運搬	中間処理	最終処分		収集運搬	中間処理	最終処分	その他					
15,860		93,210			99,203	53,675		2,853			264,801	1,636	266,437
					5,675	7,040					12,715		12,715
36,825		34,762				7,981					79,568		79,568
52,685		127,972			104,878	68,696		2,853			357,084	1,636	358,720
									28,147		28,147		28,147
									77,800		77,800		77,800
									15,734		15,734		15,734
67,383		144,858			3,203						215,444	2,330	217,774
							28,749				28,749	13,583	42,332
67,383		144,858			3,203	28,749			121,681		365,874	15,913	381,787
47,830		89,663				8,198					145,691		145,691
									24,744		24,744		24,744
									24,794		24,794		24,794
									56,314		56,314		56,314
4,937		104,474							51,025		160,436		160,436
5,489		42,133				41,112		34	12,370		101,138		101,138
66,639	1,471	96,892			3,409	14,941					183,352	522	183,874
									46,790		46,790		46,790
									27,728		27,728		27,728
124,895	1,471	333,162			3,409	64,251		34	243,765		770,987	522	771,509
24,081		48,409									72,490		72,490
											290		290
		15,528				14,889		290			30,417	612	35,610
	41			3,894	1,106						5,041		5,041
24,081	41	63,937		3,894	1,106	14,889	290				108,238	612	113,431
269,044	1,512	669,929		3,894	112,596	176,585	290	2,887	365,446		1,602,183	18,683	1,625,447

(5) 廃棄物事業経費 (事務組合別)

ごみ処理

組 合 名	歳 入								建設・改良費			
	特 定 財 源						一般財源	合計	工事費			
	国庫 支出金	県 支出金	地方債	使用料 手数料	市町村 負担金	その他			収集運搬	中間処理	最終処分	その他
雲南市・飯南町 事務組合				90,956	455,835	170	9,814	556,775				
邑智郡総合 事務組合	3,552			42,640	212,109	12,422	23,379	294,102		20,272	8,820	
浜田地区 広域行政組合	238,319	396,500	995,200	24,648	388,475	10,073	77,959	2,131,174		1,801,133		
益田地区広域 市町村圏事務組合	636,419			9,521	272,355	182	7,940	926,417		652,123		400
鹿足郡不燃物 処理組合					65,269	11,858		77,127				
合計	878,290	396,500	995,200	167,765	1,394,043	34,705	119,092	3,985,595		2,473,528	8,820	400

し尿処理

組 合 名	歳 入								建設・改良費			
	特 定 財 源						一般財源	合計	工事費			
	国庫 支出金	県 支出金	地方債	使用料 手数料	市町村 負担金	その他			収集運搬	中間処理	最終処分	その他
浜田地区 広域行政組合					51,025			51,025				
雲南環境衛生組合				25,081	121,681		30,624	177,386	3,397			
邑智郡総合事務組合				11,101	118,222	8,516	6,025	143,864				
鹿足郡環境衛生組合				5,689	74,518			80,207				
合計				41,871	365,446	8,516	36,649	452,482	3,397			

(平成 18 年度, 単位 : 千円)

歳 出															
調査費	小計	処理及び維持管理費										調査費	小計	その他	合計
		人件費	処理費			車輛等	委託費								
			収集運搬	中間処理	最終処分		収集運搬	中間処理	最終処分	その他					
		120,149	3,977	233,666	5,727		117,583	64,152	4,322	7,192		556,768	7	556,775	
	29,092	50,013		77,232	4,635		44,823	29,100	14,498	23,296	6,699	250,296	14,714	294,102	
	1,801,133	116,141		44,701				122,364				283,206	46,835	2,131,174	
4,998	657,521	66,395		120,960				56,924				244,279	24,617	926,417	
		22,760		14,082	40			24,906		15,339		77,127		77,127	
4,998	2,487,746	375,458	3,977	490,641	10,402		162,406	297,446	18,820	45,827	6,699	1,411,676	86,173	3,985,595	

(平成 18 年度, 単位 : 千円)

歳 出															
調査費	小計	処理及び維持管理費										調査費	小計	その他	合計
		人件費	処理費			車輛等	委託費								
			収集運搬	中間処理	最終処分		収集運搬	中間処理	最終処分	その他					
		51,025										51,025		51,025	
	3,397	21,955	12,129	129,533							6,972	170,589	3,400	177,386	
		31,823		48,335			3,677	6,006		43,906	4,271	138,018	5,846	143,864	
		42,399		33,296					4,512			80,207		80,207	
	3,397	147,202	12,129	211,164			3,677	6,006	4,512	43,906	11,243	439,839	9,246	452,482	

4 . 浄化槽整備状況

(1) 年度別浄化槽設置状況

保健所		年度									
		9	10	11	12	13	14	15	16	17	18
松江	設置基数	18,147	17,828	17,244	16,388	15,384	14,503	13,867	13,319	13,318	12,904
	増加数	-67	-319	-584	-856	-1,004	-881	-636	-548	-1	-414
	増加率(%)	0.4	1.8	3.3	5.0	6.1	5.7	4.4	4.0	0.0	3.1
雲南	設置基数	3,879	4,278	4,651	4,882	5,160	5,456	5,906	6,341	6,580	6,629
	増加数	254	399	373	231	278	296	450	435	239	49
	増加率(%)	7.0	10.3	8.7	5.0	5.7	5.7	8.2	7.4	3.8	0.7
出雲	設置基数	14,631	14,683	16,439	17,289	17,794	18,270	18,774	19,335	19,845	19,950
	増加数	749	52	1,756	850	505	476	504	561	510	105
	増加率(%)	5.4	0.4	12.0	5.2	2.9	2.7	2.8	3.0	2.6	0.5
県央	設置基数	5,770	6,234	6,669	7,097	7,412	7,709	8,100	8,007	8,407	8,638
	増加数	412	464	435	428	315	297	391	-93	400	231
	増加率(%)	7.7	8.0	7.0	6.4	4.4	4.0	5.1	1.1	5.0	2.7
浜田	設置基数	13,134	13,709	14,281	14,823	15,114	15,370	15,620	16,207	16,369	16,252
	増加数	512	575	572	542	291	256	250	587	162	-117
	増加率(%)	4.1	4.4	4.2	3.8	2.0	1.7	1.6	3.8	1.0	0.7
益田	設置基数	9,990	10,476	10,909	11,455	11,781	12,105	12,361	12,445	12,505	12,640
	増加数	447	486	433	546	326	324	256	84	60	135
	増加率(%)	4.7	4.9	4.1	5.0	2.8	2.8	2.1	0.7	0.5	1.1
隠岐	設置基数	1,974	2,167	2,337	2,499	2,556	2,654	2,784	2,855	2,926	2,990
	増加数	149	193	170	162	57	98	130	71	71	64
	増加率(%)	8.2	9.8	7.8	6.9	2.3	3.8	4.9	2.6	2.5	2.2
合計	設置基数	67,525	69,375	72,530	74,433	75,201	76,067	77,412	78,509	79,950	80,003
	増加数	2,456	1,850	3,155	1,903	768	866	1,345	1,097	1,441	53
	増加率(%)	3.8	2.7	4.5	2.6	1.0	1.2	1.8	1.4	1.8	0.1

(2) 市町村別・規模別浄化槽設置状況 (平成18年度末)

(単位:基)

H C	市町村	規模								計
		5~10人	11~20人	21~50人	51~100人	101~200人	201~500人	501~1000人	1001人~	
松江	松江市	5,480	657	882	242	130	66	20	28	7,505
	東出雲町	439	46	45	18	4	3	2		557
	安来市	3,991	268	357	115	68	30	7	6	4,842
	小計	9,910	971	1,284	375	202	99	29	34	12,904
雲南	奥出雲町	3,751	236	311	65	9	26	4	8	4,410
	雲南市	1,313	77	137	14	5	14	5	5	1,570
	飯南町	549	21	44	19	10	6			649
	小計	5,613	334	492	98	24	46	9	13	6,629
出雲	出雲市	14,029	1,355	1,511	368	161	127	25	17	17,593
	斐川町	1,979	116	179	33	24	18	2	6	2,357
	小計	16,008	1,471	1,690	401	185	145	27	23	19,950
県央	大田市	4,451	358	516	101	59	34	6	4	5,529
	川本町	610	79	83	31	12	7	3		825
	美郷町	598	32	55	15	6	8	2		716
	邑南町	1,343	56	95	32	15	15	10	2	1,568
	小計	7,002	525	749	179	92	64	21	6	8,638
浜田	浜田市	8,974	1,022	997	251	116	83	20	13	11,476
	江津市	3,988	270	354	80	39	37	5	3	4,776
	小計	12,962	1,292	1,351	331	155	120	25	16	16,252
益田	益田市	8,452	711	849	208	94	55	10	9	10,388
	津和野町	1,214	100	128	36	15	6	4		1,503
	吉賀町	600	34	72	25	10	7		1	749
	小計	10,266	845	1,049	269	119	68	14	10	12,640
隠岐	隠岐の島町	1,461	135	204	70	29	20	7	2	1,928
	海士町	408	18	19	6	2	3			456
	西ノ島町	396	33	51	23	7	4		1	515
	知夫村	80	5	2	2		1		1	91
	小計	2,345	191	276	101	38	28	7	4	2,990
合計		64,106	5,629	6,891	1,754	815	570	132	106	80,003

(3) 浄化槽設置整備事業実績(個人設置型)

(単位:基,平成19年3月31日現在)

市町村	旧市町村	事業開始	～9累計	10	11	12	13	14	15	16	17	18	累積
松江市	松江市	H1	507	40	50	6	13	5	6	2	29	127	1,150
	鹿島町	H6	24	1	2								
	島根町												
	美保関町												
	八雲村	H5	128	41	35	7	4	4	3				
	玉湯町	S63	64	3	5	4	3	3					
	宍道町	H2	82	9	2	2			1	2			
	八束町	H12				1							
浜田市	浜田市	H5	37	15	40	26	16	21	18	33	441	333	5,059
	金城町*	H1	57	6	8	13	21	22	16	23			
	旭町*	H4	31	12	6	14	11	14	12	5			
	弥栄村	H3	25	2	3	3	4	2	2	4			
	三隅町	H3	25	3	3	2	6	6	5	5			
出雲市	出雲市	H3	654	264	313	121	412	199	351	359	33	17	631
	平田市	H1	407	109	18	69	90	59	98	70			
	佐田町	H3	58	8	6	5	8						
	多伎町	H10		6	11	8	3	5	2	18			
	湖陵町	H3	53	13	19	21	17	15	12	11			
	大社町	H7	22	8	13	7	13	18	23	29			
益田市	益田市	H4	131	40	55	70	168				45	65	974
	美都町	H15							17	20			
	匹見町*	H4	8	2	1	2	6	9	14	8			
大田市	大田市	H3	145	17	52	91	160	80	47	24	22	31	1,115
	温泉津町	H5	37	10	10	12	13	30	15	17			
	仁摩町	H7	10	8	16	16	13	8	2	2			
安来市	安来市	H1	399	53	44	50	41	40	41	65	62	47	578
	広瀬町*	S63	183	24	11	17	17	11	2	5			
	伯太町*												
江津市	江津市	H7	44	13	24	11	61	60	60	65	711		
	桜江町	H1	76	10	10	9	1						
雲南市	大東町	H2	123	56	16	14	16	4			28	24	539
	加茂町												
	木次町	H2	110	29	26	22	5						
	三刀屋町	H5	42	7	7	4	4	4					
	吉田村*	H11			7	10	16	14					
	掛合町*	H3	73	21	8	7	7						
東出雲町		H7	12	7	2	2	3						29
奥出雲町	仁多町*	H6	99	44	38	40	40	40	38		23	16	300
	横田町*	H1	55	7	8	10	10	10	1				
飯南町	頓原町*	H3	39								14		231
	赤来町*	H8	16	10	18	13	8						
斐川町		S63	515	97	65	50	65	70	21	29	40	21	1,028
川本町		H3	86	17	25	15	33	19	21	18	22	11	272
美郷町	邑智町	H9	15	24	26	3					23	16	300
	大和村*	H7	22	13	5	4	5	10	15	14			
邑南町	羽須美村*	H9	6	12	13	12	12	13	20	14	28	24	539
	瑞穂町*	H4	76	5									
	石見町*	H3	75	20	16	26	26	18					
津和野町	津和野町	H4	38	27	12	20	27	22	25	25	23	16	300
	日原町	H1	108	22	16	18	28	35	24	14			
吉賀町	柿木村	H5	35	12	12	9	9	9	16	10	14		231
	六日市町	H8	13	11	12	17	18	24	15	23			
隠岐の島町	西郷町	H9	11	21	22	52					8		8
	布施村												
	五箇村	H10		3	15	18	16	8	20	20			
海士町		H11			1	3	4						2
西ノ島町									2				2
知夫村													
合 計			4,776	1,182	1,127	956	1,453	911	965	934	745	706	14,595

は、宍道湖中海流域。*は、豪雪地帯。 は、離島振興地域。

(4) 市町村設置型浄化槽整備実績(平成18年度末)

(単位:基数)

市町村	事業名・年度	市町村整備推進事業 (特定地域生活排水処理事業)						個別排水処理施設整備事業						小規模集合 排水処理施設整備事業											
		旧町村	~ 13	14	15	16	17	18	累計	~ 13	14	15	16	17	18	累計	~ 13	14	15	16	17	18	累計		
松江市	松江市				42	42	43				6														
	鹿島町																								
	島根町																								
	美保関町																								
	八雲村	35	57	49	40			56	401							6								1	
	玉湯町				20	17																	1		
	宍道町																								
	八束町																								
浜田市	浜田市						83							12											
	金城町*																								
	旭町*							48	131																
	弥栄村																								
出雲市	出雲市									69	21	17	13	8											
	平田市				40	100	173																		
	佐田町					57					24	43													
	多伎町							85	455																
	湖陵町																								
益田市	益田市																								
	美都町																								
	匹見町*																								
大田市	大田市						30																		
	温泉津町							30	150																
	仁摩町				60	30																			
安来市	安来市											13	13												
	広瀬町*				41	60	80	69	350		5		1										1	1	
江津市	江津市														5	70									
	桜江町									18	19	14	10	4		1								1	
雲南市	大東町	785	77	202	241	246				32															
	加茂町									11	5	11	2	4											
	木次町	45			20	24																			
	三刀屋町				40	41																			
	吉田村*				44	31				19															
東出雲町	東出雲町						30		30																
	仁多町*						92	80	63	348															
飯南町	飯南町																								
	頓原町*	126	21	12	45	21	24	264								38									
斐川町	斐川町																								
	川本町																								
美郷町	美郷町				49	22	30	40	37	178	82														
	大和村*															82								6	
邑南町	邑南町																								
	羽須美村*																								
	瑞穂町*	207	40	54	32	62	71	554								2								2	
津和野町	津和野町																								
	日原町																								
吉賀町	吉賀町																								
	六日市町																								
隠岐の島町	西郷町																								
	布施村																								
	五箇村							21	56																
海士町	海士町				22	13																			
	都万村																								
西ノ島町	西ノ島町				63	74	18	26	16	197															
	知夫村																								
合計		1,198	359	977	1,157	914	664	5,269	231	126	114	39	34	10	554	6	1	2	4					13	

は、宍道湖中海流域。*は、豪雪地帯。は、離島振興地域。

(5) 浄化槽法定検査(法第11条)実施状況

(単位:基数)

H C	市町村	法定検査実施基数										
		旧市町村	9年度	10年度	11年度	12年度	13年度	14年度	15年度	16年度	17年度	18年度
松 江	松江市	松江市	1,533	1,524	1,516	1,387	1,340	1,080	726	1,107	1,357	1,698
		鹿島町	36	37	42	38	46	47	44			
		島根町	27	27	26	27	30	26	24			
		美保関町	51	53	53	53	52	48	58			
		八雲村	95	125	152	198	231	228	195			
		玉湯町	57	57	65	74	76	12	79			
		宍道町	129	145	150	160	160	72	142			
		八束町	15	15	17	15	17	14	8			
	安来市	安来市	498	568	606	672	720	746	706	1,118	647	1,420
		広瀬町	240	261	280	310	310	278	103			
	伯太町	25	27	37	35	39	57	58				
	東出雲町	72	67	62	73	72	75	38	53	57	56	
	小計	2,778	2,906	3,006	3,042	3,093	2,683	2,181	2,278	2,061	3,174	
雲 南	雲南市	大東町	175	213	231	363	558	719	878	1,403	1,954	2,276
		加茂町	8	7	7	10	17	18	21			
		木次町	165	224	242	274	296	284	290			
		三刀屋町	101	112	112	106	109	87	84			
		吉田村	31	31	35	36	53	59	39			
		掛合町	67	81	95	109	123	131	143			
	奥出雲町	仁多町	102	113	155	237	262	292	340	365	636	710
		横田町	118	124	144	150	158	162	179			
	飯南町	頓原町	46	52	59	62	86	118	130	229	285	277
		赤米町	37	48	58	72	87	82	100			
	小計	850	1,005	1,138	1,419	1,749	1,952	2,204	1,997	2,875	3,263	
出 雲	出雲市	出雲市	1,230	1,354	1,499	1,687	2,099	2,441	1,978	2,968	3,352	4,859
		平田市	342	427	495	511	577	693	744			
		佐田町	46	45	52	56	52	63	74			
		多伎町	5	5	4	4	17	30	32			
		湖陵町	38	53	64	71	94	119	119			
		大社町	110	99	120	88	129	159	161			
	斐川町	501	512	471	229	711	767	815	586	668	574	
	小計	2,272	2,495	2,705	2,646	3,679	4,272	3,923	3,554	4,020	5,433	
県 央	大田市	大田市	398	436	494	441	498	640	636	732	882	1,076
		温泉津町	56	62	74	80	95	112	127	108		
		仁摩町	44	52	59	63	93	119	77	68		
	川本町	川本町	158	174	187	166	226	261	274	279	277	307
	美郷町	邑智町	44	42	42	73	88	102	125	243	209	318
		大和村	33	33	56	65	69	73	73			
	邑南町	羽須美村	18	17	23	36	45	57	60	520	563	694
		瑞穂町	70	75	115	149	215	233	234			
石見町		115	126	158	165	161	199	215				
	小計	936	1,017	1,208	1,238	1,490	1,796	1,821	1,950	1,931	2,395	
浜 田	浜田市	浜田市	773	828	856	872	969	1,042	1,151	1,067	1,497	1,445
		金城町	112	115	126	144	151	166	187	204		
		旭町	73	85	101	113	120	141	151	163		
		弥栄村	36	40	43	20	37	38	44	40		
		三隅町	94	102	107	113	134	137	146	132		
	江津市	江津市	292	326	348	337	393	423	457	608	632	548
		桜江町	103	104	114	129	127	115	86			
		小計	1,483	1,600	1,695	1,728	1,931	2,062	2,222	2,214	2,129	1,993
益 田	益田市	益田市	758	825	925	929	1,040	1,210	1,354	1,454	1,341	876
		美都町	37	42	43	42	44	44	52			
		匹見町	46	47	53	62	64	69	75			
	津和野町	津和野町	120	136	151	176	181	204	231	195	361	265
		日原町	116	124	140	152	121	168	193	185		
	吉賀町	柿木村	40	49	62	71	89	95	97	100	322	317
六日市町		103	106	125	136	155	180	197	200			
	小計	1,220	1,329	1,499	1,568	1,694	1,970	2,199	2,134	2,024	1,458	
隠 岐	隠岐の島町	西郷町	156	206	203	205	284	326	324	313	434	617
		布施村	16	8	6	5	4	1	1			
		五箇村	18	18	20	20	37	53	45			
		都万村	33	40	44	43	61	58	54			
	海士町	50	55	67	65	73	76	82	127	137	177	
	西ノ島町	88	105	103	100	106	125	104	82	132	126	
	知夫村	16	17	20	24	27	28	33	41	45	32	
	小計	377	449	463	462	592	667	643	563	748	952	
	合計	9,916	10,801	11,714	12,103	14,228	15,402	15,193	14,690	15,788	18,668	

5 . 参 考 资 料

島根県における一般廃棄物処理体制

平成 20 年 4 月 1 日現在

市町村	し尿処理体制	可燃ごみ処理体制	不燃ごみ処理体制
安来市	単独処理		
東出雲町	委託処理	単独処理	
松江市	委託処理(旧宍道町) 雲南環境衛生組合	単独処理	
奥出雲町		単独処理	
雲南市		雲南市・飯南町事務組合 (中間処理後) 委託出雲市へ	
飯南町			
斐川町	委託処理		単独処理
出雲市	単独処理		
大田市	単独処理	(中間処理後) 委託出雲市へ	単独処理
川本町	邑智郡総合事務組合		
美郷町			
邑南町			
江津市	委託処理(旧桜江町) 単独処理(旧江津市)	浜田地区広域行政組合	単独処理
浜田市	単独処理		単独処理
益田市	単独処理		単独処理
津和野町	鹿足郡環境衛生組合	益田地区広域 市町村圏事務組合	鹿足郡不燃物 処理組合
吉賀町			
隠岐の島町	単独処理		
西ノ島町	単独処理		
海士町	単独処理(下水道投入)	単独処理	
知夫村	単独処理(農村還元)	単独処理	

市町村数

広域処理	8	8	7
単独処理	9	8	14
委託処理	2	4	-
委託等併用	2	1	-
合計	21	21	21

注) 委託等併用とは、1自治体にて単独処理と委託処理等2つの処理体制があることを示す。

廃棄物処理関係一部事務組合一覧表

組 合	種 別		郵便番号	所在地	電話番号
	ごみ	し尿			
雲南環境衛生組合			699 - 1311	雲南市木次町里方568	0854-42-0481
雲南市・飯南町事務組合			690 - 2701	雲南市掛合町掛合1261-3	0854-62-9550
邑智郡総合事務組合			696 - 0001	邑智郡川本町大字川本545-1	0855-72-2777
浜田地区広域行政組合			697 - 8501	浜田市野原町859-1	0855-23-1468
益田地区広域 市町村圏事務組合			698 - 0004	益田市東町30-80	0856-31-8300
鹿足郡環境衛生組合			699 - 5206	鹿足郡津和野町日原滝元668	0856-74-0301
鹿足郡不燃物処理組合			699 - 5515	鹿足郡吉賀町幸地1319	0856-77-1568
合 計	5	3			

関係市町村	設立年月日	備考
雲南市、奥出雲町、飯南町、松江市（旧宍道町）	S 36. 9. 12	
雲南市、飯南町	H 17. 1. 1	頓原町、赤来町の合併に伴い、名称変更した年月
川本町、美郷町、邑南町、江津市（旧桜江町し尿のみ）	H 6. 4. 1	
浜田市、江津市	S 28. 10. 26	
益田市、津和野町、吉賀町	S 45. 10. 31	
津和野町、吉賀町	S 40. 9. 14	
津和野町、吉賀町	H 14. 4. 1	

島根県の廃棄物行政機関

平成 20 年 4 月 1 日現在

保健所	所在地住所	担当	電話番号	所管区域
松江保健所	〒690 - 0882 松江市大輪町 420	環境衛生部 環境保全グループ	0852-23-1318	松江市 安来市 東出雲町
雲南保健所	〒699 - 1396 雲南市木次町里方 531-1	環境衛生部 環境保全グループ	0854-42-9668	雲南市 奥出雲町 飯南町
出雲保健所	〒693 - 0021 出雲市塩治町 223 - 1	環境衛生部 環境保全グループ	0853-21-1197	出雲市 斐川町
県央保健所	〒694 - 0041 大田市長久町長久八 7 - 1	環境衛生部 環境保全グループ	0854-84-9809	大田市 川本町 美郷町 邑南町
浜田保健所	〒697 - 0041 浜田市片庭町 254	環境衛生部 環境保全グループ	0855-29-5560	浜田市 江津市
益田保健所	〒698 - 0007 益田市昭和町 13 - 1	環境衛生部 環境保全グループ	0856-31-9554	益田市 津和野町 吉賀町
隠岐保健所	〒685 - 8601 隠岐郡隠岐の島町 港町塩口 24	環境衛生部 環境保全グループ	08512-2-9719	海士町 西ノ島町 知夫村 隠岐の島町
廃棄物対策課	〒690 - 8501 松江市殿町 1 島根県庁	施設整備グループ 指導グループ 循環型社会推進スタッフ	0852-22-6151 0852-22-5261 0852-22-6302	