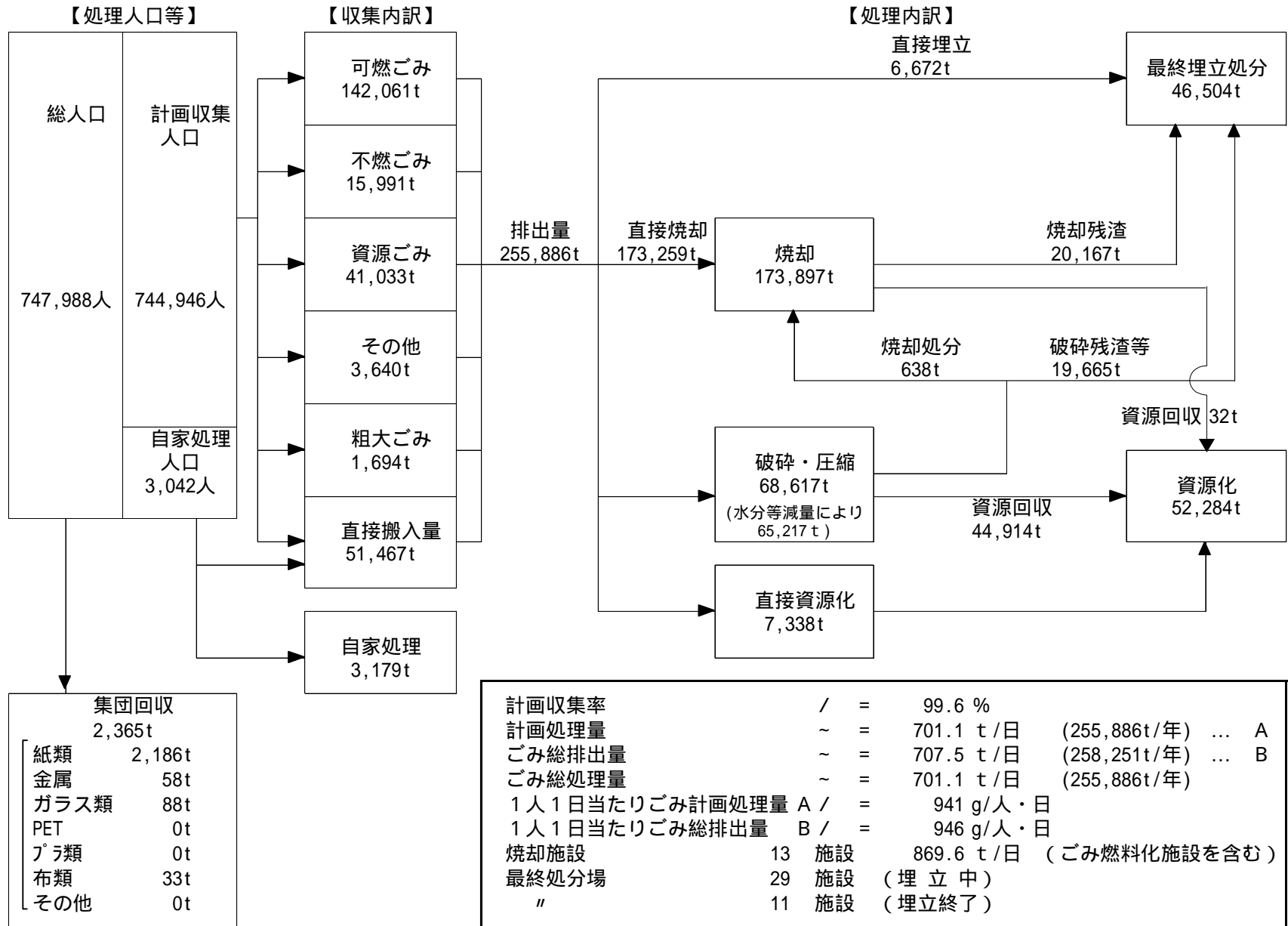


資料編

1 . ごみ処理の概況

(1) ゴミ処理フロー (平成17年度実績)



(2) ごみ処理の状況(市町村別)

市町村	ごみ処理人口		ごみ総排出量								
	計画収集人口	自家処理人口	ごみ収集内訳					計画収集量	直接搬入量	集団回収量	
			可燃ごみ	不燃ごみ	資源ごみ	その他	粗大ごみ				
松江市	193,154	0	27,556	5,589	14,825	0	527	48,497	26,344	452	75,293
東出雲町	14,325	0	2,674	240	910	0	0	3,824	197	0	4,021
安来市	44,722	0	9,228	260	2,667	4	74	12,233	1,317	0	13,550
小計	252,201	0	39,458	6,089	18,402	4	601	64,554	27,858	452	92,864
奥出雲町	14,990	1,356	3,032	153	237	0	0	3,422	1,428	495	5,345
雲南市	45,815	0	6,754	453	426	310	55	7,998	2,642	0	10,640
飯南町	6,144	0	1,031	61	195	0	0	1,287	381	0	1,668
出雲市	148,812	0	38,829	2,643	8,499	3,274	114	53,359	3,094	657	57,110
斐川町	27,904	0	4,053	475	978	16	0	5,522	1,712	0	7,234
小計	243,665	1,356	53,699	3,785	10,335	3,600	169	71,588	9,257	1,152	81,997
大田市	41,253	0	8,816	1,667	1,467	0	11	11,961	1,619	0	13,580
川本町	4,328	0	437	18	258	0	13	726	509	0	1,235
美郷町	6,182	0	492	26	383	0	27	928	303	0	1,231
邑南町	13,270	0	1,095	58	860	0	48	2,061	538	0	2,599
浜田市	62,838	0	14,069	2,370	4,531	0	0	20,970	3,077	0	24,047
江津市	27,859	250	5,227	1,073	1,042	0	0	7,342	704	0	8,046
益田市	52,262	1,066	11,917	573	2,874	25	506	15,895	937	407	17,239
津和野町	9,434	370	1,575	0	421	11	115	2,122	80	354	2,556
吉賀町	7,472	0	790	0	261	0	61	1,112	170	0	1,282
小計	224,898	1,686	44,418	5,785	12,097	36	781	63,117	7,937	761	71,815
隠岐の島町	17,284	0	2,984	174	137	0	23	3,318	5,399	0	8,717
海士町	2,534	0	452	46	23	0	69	590	336	0	926
西ノ島町	3,620	0	938	71	21	0	20	1,050	680	0	1,730
知夫村	744	0	112	41	18	0	31	202	0	0	202
小計	24,182	0	4,486	332	199	0	143	5,160	6,415	0	11,575
合計	744,946	3,042	142,061	15,991	41,033	3,640	1,694	204,419	51,467	2,365	258,251

注) リサイクル率(%) = (資源化量 + 集団回収量) / (処理合計 + 集団回収量) × 100

(平成 17 年度, 単位: t)

自家 処理量	ごみ処理の内訳							資源化	処理合計	1人1日 総排出量 (g)	リクル 率(%)
	中間処理			最終処分							
	直接 焼却	直接 資源化	その他	直接 埋立	焼却残さ	破碎圧 縮残さ					
0	48,612	0	25,651	578	6,663	9,522	15,916	74,841	1,068	21.7	
0	2,805	0	976	240	360	0	976	4,021	769	24.3	
0	10,087	2,043	1,330	90	916	230	3,019	13,550	830	22.3	
0	61,504	2,043	27,957	908	7,939	9,752	19,911	92,412	1,009	21.9	
310	3,502	0	747	601	551	535	202	4,850	896	13.0	
0	1,090	28	9,522	0	98	948	5,474	10,640	636	51.4	
0	1,350	0	318	0	120	29	289	1,668	744	17.3	
631	40,874	1,299	11,328	2,952	4,279	2,265	10,134	56,453	1,051	18.9	
0	5,649	954	333	298	514	73	1,227	7,234	710	17.0	
941	52,465	2,281	22,248	3,851	5,562	3,850	17,326	80,845	917	22.5	
1,472	9,922	143	3,515	0	890	1,790	1,818	13,580	902	13.4	
0	795	0	430	10	90	27	392	1,235	782	31.7	
0	688	0	543	0	78	32	496	1,231	546	40.3	
0	1,435	0	1,163	1	163	69	1,063	2,599	537	40.9	
248	16,404	2,832	4,791	20	2,088	2,407	5,216	24,047	1,048	21.7	
72	5,652	0	2,394	0	720	988	1,357	8,046	784	16.9	
236	12,795	0	3,405	632	984	0	3,405	16,832	886	22.1	
81	1,630	0	572	0	110	156	416	2,202	714	30.1	
129	790	0	492	0	61	136	356	1,282	470	27.8	
2,238	50,111	2,975	17,305	663	5,184	5,605	14,519	71,054	868	21.3	
0	6,939	0	983	795	1,147	448	375	8,717	1,382	4.3	
0	788	0	124	14	137	10	114	926	1,001	12.3	
0	1,340	21	0	369	190	0	21	1,730	1,309	1.2	
0	112	18	0	72	8	0	18	202	744	8.9	
0	9,179	39	1,107	1,250	1,482	458	528	11,575	1,311	4.6	
3,179	173,259	7,338	68,617	6,672	20,167	19,665	52,284	255,886	946	21.2	

(3) ごみの収集体制・分別状況(生活系)

平成17年度

市町村	ごみの処理体制									ごみの分別状況				
	収集・運搬			中間処理			埋立			可燃	不燃	資源	その他	粗大
	直営	委託	許可	直営	委託	許可	直営	委託	許可					
松江市 東出雲町 安来市														
奥出雲町 雲南市 飯南町 出雲市 斐川町														
大田市 川本町 美郷町 邑南町 浜田市 江津市 益田市 津和野町 吉賀町														
隠岐の島町 海士町 西ノ島町 知夫村														
合計	12	18	2	20	11		20	16		21	19	21	6	15

(4) 保管施設整備状況

平成 17 年度

自治体名	施設名称	管理体制			使用開始 年度	面積 (㎡)		保管対象物						保管 分類数	保管量 (t/年度)
		直営	委託	一部委託		屋内	屋外	紙類	金属類	ガラス類	PET	プラ類	その他		
松江市	川向リサイクルプラザ				H 14 年	388								4	12,028
松江市	西持田リサイクルプラザ				H 10 年		213							6	2,345
東出雲町	姫津クリーンセンター				H 10 年	400								6	86
奥出雲町	仁多クリーンセンター ストックヤード				H 11 年	144								1	202
出雲市	佐田クリーンセンター				H 6 年	14								3	171
出雲市	出雲リサイクルセンター				H 8 年	163	119							6	6,704
大田市	仁摩一般廃棄物処分場				H 10 年		108							7	51
大田市	温泉津一般廃棄物処分場				H 5 年		171							8	86
海士町	海士町リサイクルセンター ストックヤード				H 12 年	75	48							3	50
雲南市・飯南町事務組合	いいしクリーンセンター				H 15 年	250								6	468
雲南市・飯南町事務組合	リサイクルプラザ				H 17 年	96								10	611
邑智郡総合事務組合	笹畑クリーンセンター リサイクルプラザ				H 11 年	251	40							12	1,951
鹿足郡不燃物処理組合	鹿足郡不燃物処理組合 リサイクルプラザ				H 16 年	217								6	772

(5) 平成17年度資源回収状況

市町村	集団回収量							市町村による資源化の状況(直接資源化量+施設からの回収量)									
	紙類	金属類	ガラス類	PET	プラ類	布類	その他	小計	紙類	金属類	ガラス類	PET	プラ類	布類	燃料 固化	その他	小計
松江市	435	5	11			1		452	9,986	571	1,490	385	1,795	598		1,091	15,916
東出雲町									602	59	54	14	163	18		66	976
安来市									1,454	422	327	47	598	44		127	3,019
小計	435	5	11			1		452	12,042	1,052	1,871	446	2,556	660		1,284	19,911
奥出雲町	478					17		495		202							202
雲南市									80	465	212			3	4,456	258	5,474
飯南町									132	107	42			5		3	289
出雲市	602	36	19					657	7,167	1,469	681	208		9		600	10,134
斐川町									917	236		25		33		16	1,227
小計	1,080	36	19			17		1,152	8,296	2,479	935	233		50	4,456	877	17,326
大田市									1,060	477	151	33	20	66		11	1,818
川本町									254	53	33	6	44			2	392
美郷町									322	67	42	7	56			2	496
邑南町									690	144	90	15	119			5	1,063
浜田市									2,789	1,038	580	5	761	43			5,216
江津市									786	250	142	34	145				1,357
益田市	333	16	58					407	1,505	642	510	132	577			39	3,405
津和野町	338	1				15		354		80	71	9	144			112	416
吉賀町										68	61	7	124			96	356
小計	671	17	58			15		761	7,406	2,819	1,680	248	1,990	109		267	14,519
隠岐の島町									1	301	57	16					375
海士町										82	26	6					114
西ノ島町										5	13	3					21
知夫村										7	10	1					18
小計									1	395	106	26					528
合計	2,186	58	88			33		2,365	27,745	6,745	4,592	953	4,546	819	4,456	2,428	52,284

(単位：t)

直接資源化量								施設からの回収量								
紙類	金属類	ガラス類	PET	プラ類	布類	その他	小計	紙類	金属類	ガラス類	PET	プラ類	布類	燃料 固形化	その他	小計
								9,986	571	1,490	385	1,795	598		1,091	15,916
								602	59	54	14	163	18		66	976
1,454		313	47	185	44		2,043		422	14		413			127	976
1,454		313	47	185	44		2,043	10,588	1,052	1,558	399	2,371	616		1,284	17,868
						28	28		202							202
								80	465	212			3	4,456	230	5,446
								132	107	42			5		3	289
1,169	56	65			9		1,299	5,998	1,413	616	208				600	8,835
917	4				33		954		232		25				16	273
2,086	60	65			42	28	2,281	6,210	2,419	870	233		8	4,456	849	15,045
134					9		143	926	477	151	33	20	57		11	1,675
								254	53	33	6	44			2	392
								322	67	42	7	56			2	496
								690	144	90	15	119			5	1,063
2,789					43		2,832		1,038	580	5	761				2,384
								786	250	142	34	145				1,357
								1,505	642	510	132	577			39	3,405
									80	71	9	144			112	416
									68	61	7	124			96	356
2,923					52		2,975	4,483	2,819	1,680	248	1,990	57		267	11,544
								1	301	57	16					375
									82	26	6					114
	5	13	3				21									
	7	10	1				18									
	12	23	4				39	1	383	83	22					489
6,463	72	401	51	185	138	28	7,338	21,282	6,673	4,191	902	4,361	681	4,456	2,400	44,946

(6) ごみ処理施設整備状況 (平成18年3月31日現在)

設置主体	構成市町村	施設名称	所在地	電話 (施設)	竣工 年次	規模	炉 数
松江市		北工場	松江市鹿島町上講武 3005-4	0852-82-2476	S 59	200 t/24H	2
松江市		南工場	松江市矢田町250-69	0852-24-3950	S 51	112.5 t/24H	1
安来市		安来市清瀬 クリーンセンター	安来市清瀬町497	0854-27-0727	H 6	52 t/16H	2
奥出雲町		仁多可燃物 処理センター	仁多郡奥出雲町三成 1392	0854-54-0896	S 56	20 t/8H	2
出雲市		出雲エネルギー センター	出雲市芦渡町2383-1	0853-23-9225	H 15	218 t/24H	2
隠岐の島町		島後清掃センター	隠岐郡隠岐の島町 大字岬町1-2	08512-2-6303	H 6	25 t/8H	2
海士町		海士町清掃センター	隠岐郡海士町福井484	08514-2-1439	H 11	7 t/8H	1
西ノ島町		西ノ島町ごみ焼却場 「清美苑」	隠岐郡西ノ島町大字 美田850番地3	08514-6-1338	H 6	10 t/8H	1
知夫村		知夫村ゴミ焼却場	隠岐郡知夫村	08514-8-2084	S 63	1.6 t/8H	1
雲南市・飯南町 事務組合	雲南市 飯南町	雲南エネルギー センター	雲南市加茂町三代 1331-1	0854-49-6332	H 11	30 t/8H	
邑智郡総合 事務組合	川本町 美郷町 邑南町	笹畑クリーンセンター ごみ焼却施設	邑智郡川本町大字川下 3083番地1	0855-22-0937	H 10	12 t/8H	2
浜田地区広域 行政組合	浜田市 江津市	浜田清掃第一処理場	浜田市後野町2510	0856-31-8300	S 53	84 t/14H	2
益田地区広域 市町村圏事務組合	益田市 津和野町 吉賀町	益田地区広域市町村圏 事務組合ごみ焼却場	益田市東町30-80	0856-31-8301	S 62	97.5 t/24H	2
合計		13施設				869.6t/日	

注) 東出雲町の可燃ごみ処理は、松江市に、斐川町の可燃ごみ処理は出雲市に委託している。

中継施設

雲南市・飯南町 事務組合	雲南市 飯南町	いいしクリーンセンター	飯石郡飯南町都加賀 698-1	0854-72-9217	H 14	15 t/5H	-
大田市		大田可燃物中間処理施設	大田市静間町1797-20	0854-82-6749	H 15	45 t/5H	-

注) 出雲市に処理委託している。

種類	処理方式	炉型式	年間処理量	余熱利用の状況	灰処理設備の有無		運転管理の体制	施工業者
					焼却灰	飛灰		
焼却	回転式	全連続運転	35,485	場内温水				(株)クボタ
焼却	ストーカ式(可動)	全連続運転	13,340	場内温水				川崎重工業(株)
焼却	流動床式	准連続運転	10,225	場内温水				三井造船(株)
焼却	ストーカ式(可動)	バッチ運転	3,502	無し	無し	薬剤処理	委託	(株)セキスイエンパイロメント
ガス化溶融・改質	回転式	全連続運転	59,262	発電(場内利用) 発電(場外利用)	セメント固化 薬剤処理 溶融処理	セメント固化 薬剤処理	一部委託	(株)日立製作所・ パブコック日立(株) 特定建設工事共同企業体
焼却	ストーカ式(可動)	バッチ運転	7,099	場内温水	無し	薬剤処理	直営	(株)タクマ
焼却	ストーカ式(可動)	バッチ運転	788	場内温水	無し	薬剤処理	直営	近畿工業(株)
焼却	固定床式	バッチ運転	1,340	無し	無し	薬剤処理	直営	日立金属(株)
焼却	固定床式	バッチ運転	112	無し	その他	薬剤処理	直営	
ごみ燃料化施設			7,751	燃料用			直営	(株)日本リサイクル マネジメント
焼却	ストーカ式(可動)	バッチ運転	2,919	無し	無し	薬剤処理	直営	内海プラント(株)
焼却	ストーカ式(可動)	バッチ運転	22,056	無し	無し	薬剤処理	直営	太陽築炉工業(株)
焼却	流動床式	全連続運転	15,216	場内温水 場外温水	無し	無し	一部委託	パブコック日立(株)

中継施設		圧縮・ 梱包	9,922		-		直営	石川島播磨重工業(株)
中継施設		圧縮・ 梱包	2,440		-		直営	(株)タクマ

(7) 不燃物処理施設整備状況(粗大ごみ処理施設含む)

市町村名	施設名称	竣工年次
松江市	エコステーション松江	H 14 年
松江市	西持田リサイクルプラザ	H 10 年
松江市	川向リサイクルプラザ	H 14 年
松江市	宍道不燃物処理場	H 16 年
松江市	美保関不燃物処理場	H 7 年
松江市	玉湯不燃物処理場	S 54 年
松江市	八束不燃物処理場	S 61 年
松江市	八雲農産廃棄物処理場	S 56 年
東出雲町	東出雲町姫津クリーンセンター	H 10 年
安来市	安来市高尾クリーンセンター	H 5 年
安来市	安来市広瀬一般廃棄物前処理施設	H 3 年
安来市	安来市伯太農産廃棄物処理施設	H 3 年
奥出雲町	仁多クリーンセンター	H 11 年
出雲市	平田不燃物処理センター	S 63 年
出雲市	出雲クリーンセンター	H 7 年
出雲市	佐田クリーンセンター	H 6 年
出雲市	出雲リサイクルセンター	H 8 年
斐川町	斐川クリーンステーション	H 8 年
大田市	大田不燃物処理場	S 59 年
大田市	大田リサイクルセンター	H 13 年
大田市	温泉津一般廃棄物処分場	H 5 年
大田市	仁摩一般廃棄物処分場	H 10 年
浜田市	浜田市不燃ごみ処理場	H 4 年
浜田市	浜田市三隅ごみ処理センター前処理施設	S 59 年
江津市	島の星クリーンセンター	H 7 年
江津市	江の川リサイクルセンター	H 14 年
益田市	益田市リサイクルプラザ	H 15 年
隠岐の島町	島後リサイクルセンター	H 13 年
海士町	海士町リサイクルセンター	H 11 年
海士町	海士町リサイクルセンター	H 11 年
雲南市・飯南町事務組合	いいしクリーンセンター	H 15 年
雲南市・飯南町事務組合	リサイクルプラザ	H 16 年
邑智郡総合事務組合	笹畑クリーンセンター リサクルプラザ リサイクルセンター	H 11 年
鹿足郡不燃物処理組合	鹿足郡不燃物処理組合リサイクルプラザ	H 16 年

平成 17 年度

種類	処理能力 (t/日)	年間処理量 (t/年)	資源回収量 (t/年)	運転管理	備考
併用	59	10,826	1,091	一部委託	粗大ごみ処理施設
選別 圧縮・梱包	16	2,446	2,345	一部委託	資源化等施設
圧縮・梱包	64	12,379	12,028	一部委託	資源化等施設
圧縮・梱包	1			直営	休止
圧縮・梱包	3			委託	休止
選別 圧縮・梱包 その他	5			直営	休止
選別 圧縮・梱包 その他	5			直営	休止
選別 圧縮・梱包 その他	2			直営	休止
選別 圧縮・梱包	11	169	169	直営	資源化等施設
併用	20	1,100	578	一部委託	粗大ごみ処理施設
圧縮	4	238	165	委託	粗大ごみ処理施設
圧縮	16	51	18	委託	粗大ごみ処理施設
併用	7	734	202	委託	粗大ごみ処理施設
併用	20.0	797	245	委託	粗大ごみ処理施設
破碎	50	2,655	1,070	一部委託	粗大ごみ処理施設
選別 圧縮・梱包	3	13	13	一部委託	資源化等施設
選別 圧縮・梱包	72	6,704	6,560	委託	資源化等施設
圧縮	13	308	235	一部委託	粗大ごみ処理施設
破碎	25	2,113	351	委託	資源化等施設
選別 圧縮・梱包 その他	4	1,187	1,187	委託	粗大ごみ処理施設
選別 圧縮・梱包	3	210	88	委託	粗大ごみ処理施設
圧縮・梱包	4	175	51	委託	資源化等施設
併用	20	2,850	677	直営	粗大ごみ処理施設
選別 圧縮・梱包	8	242	46	直営	資源化等施設
破碎	14	1,233	196	直営	粗大ごみ処理施設
選別 圧縮・梱包	2.8	1,161	1,161	直営	資源化等施設
破碎 圧縮・梱包 その他	16	1,304		委託	資源化等施設
選別 圧縮・梱包	3	1,778	375	一部委託	資源化等施設
選別 圧縮・梱包	1.0	36	36	直営	資源化等施設
併用	5.0	83	59	直営	粗大ごみ処理施設
選別 圧縮・梱包	2	598	468	直営	資源化等施設
選別 圧縮・梱包	12.5	1,175	611	委託	資源化等施設
選別 圧縮・梱包	6.7	2,135	1,951	委託	資源化等施設
選別 圧縮・梱包	6	1,064	772	直営	資源化等施設

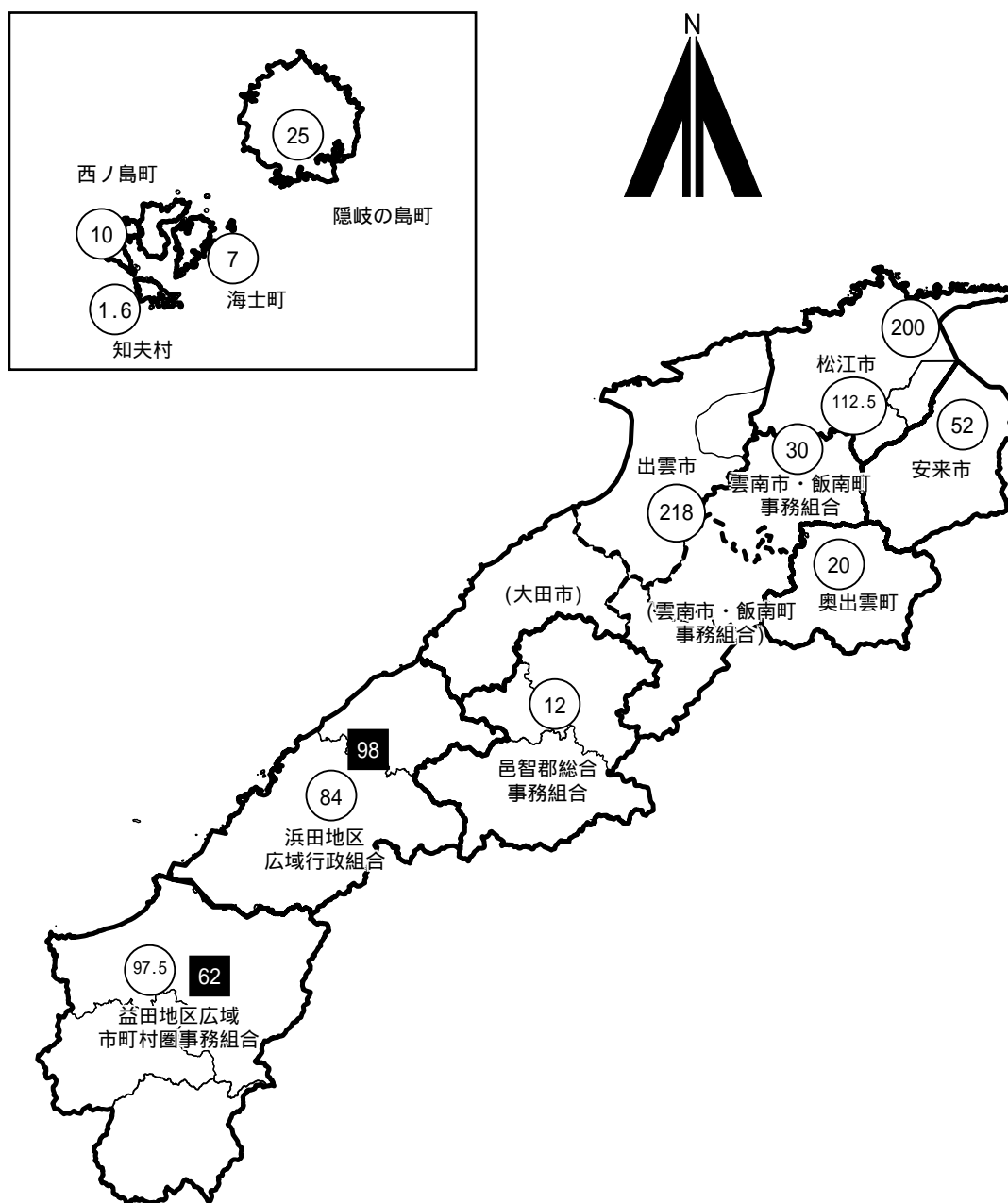
(8) 埋立処分地施設整備状況 (平成18年3月31日現在)

埋立場所	市町村名	施設名称	埋立物 ¹							埋立開始年	埋立地面積 (m ²)
			不	直	粗	破	残	資	他		
山間	松江市	西持田不燃物処理場							S 63	45,700	
"	松江市	宍道不燃物処理場最終処分場							H 15	2,737	
"	松江市	宍道不燃物処理場							S 43	12,000	
"	松江市	美保関不燃物処理場							H 7	4,300	
"	松江市	西持田最終処分場							H 2	22,310	
"	松江市	玉湯不燃物処理場							S 54	6,810	
平地	松江市	八束不燃物処理場							S 61	6,597	
山間	松江市	鹿島一般廃棄物処分場							S 47	26,500	
"	松江市	島根一般廃棄物最終処分場							S 8	4,300	
"	松江市	八雲最終処分場							S 54	11,600	
"	東出雲町	東出雲町高尾谷最終処分場							S 54	15,000	
"	東出雲町	東出雲町姫津クリーンセンター							H 10	7,057	
平地	安来市	安来市クリーンセンター穂日島							H 5	19,000	
山間	安来市	安来市広瀬一般廃棄物最終処分場							H 3	4,100	
"	安来市	安来市伯太一般廃棄物最終処分場							S 61	5,700	
"	奥出雲町	仁多クリーンセンター 最終処分場							H 11	6,190	
"	奥出雲町	不燃物最終処分場							S 54	16,000	
"	雲南市	加茂町不燃物処理場							H 2	2,808	
"	出雲市	平田不燃物処理センター							S 63	9,050	
"	出雲市	佐田クリーンセンター							H 6	2,300	
"	出雲市	神西一般廃棄物埋没処理場							H 7	34,700	
"	斐川町	斐川町クリーンステーション							H 8	6,600	
"	斐川町	斐川町不燃物処理場							S 48	15,501	
"	大田市	大田不燃物処理場							S 59	14,800	
"	大田市	温泉津一般廃棄物処分場							H 5	3,000	
"	大田市	仁摩一般廃棄物処分場							S 58	6,462	
"	浜田市	浜田市三隅一般廃棄物最終処分場							S 63	3,300	
"	浜田市	浜田市不燃ごみ処理場							H 4	16,000	
"	江津市	不燃物処理場							S 50	11,009	
"	江津市	島の星クリーンセンター							H 7	7,600	
"	益田市	下波田埋立処理場							S 60	18,400	
"	益田市	小原最終処分場							H 3	2,500	
"	隠岐の島町	隠岐の島町ごみ処理場埋立処分地施設							S 60	10,529	
"	隠岐の島町	島後一般廃棄物最終処分場							H 13	12,000	
平地	海士町	海士町一般廃棄物最終処分場							H 10	3,000	
山間	西ノ島町	西ノ島町一般廃棄物最終処分場							H 12	4,200	
"	雲南市・飯南町事務組合	いいしクリーンセンター最終処分場							H 16	630	
"	雲南市・飯南町事務組合	埋立最終処分場							H 15	5,200	
平地	邑智郡総合事務組合	笹畑クリーンセンター 最終処分場							H 11	3,550	
山間	鹿足郡不燃物処理組合	鹿足郡不燃物処理組合理立処分地施設							H 16	760	
	合 計									409,800	

1. 不 = 不燃ごみ, 直 = 直搬ごみ, 粗 = 粗大ごみ, 破 = 破碎ごみ・処理残渣, 残 = 焼却残渣, 資 = 資源ごみ、他 = その他
2. 埋立実績には覆土含む。

全体容量 (m ³)	埋立実績 ² (m ³ /年)	残余容量 (m ³)	遮水の方式	浸出水の処理	運営 体制
545,000	21,097	166,903	底部遮水工	下水道放流	一部委託
6,000	0	5,788	底部遮水工	下水道放流	直営
600,000	0	埋立終了	遮水なし	処理なし	直営
16,900	0	15,943	底部遮水工	凝集沈澱 生物処理(脱窒なし) 砂ろ過 消毒	直営
156,641	4,441	58,016	底部遮水工	凝集沈澱 生物処理(脱窒あり) 砂ろ過 消毒 活性炭処理 キレート処理 促進酸化処理 下水道放流	直営
30,000	0	8,164	遮水なし	処理なし	直営
11,581	0	7,537	底部遮水工	凝集沈澱 生物処理(脱窒なし)	直営
235,000	0	103,967	遮水なし	砂ろ過	直営
16,000	43	11,042	底部遮水工	凝集沈澱 生物処理(脱窒なし)	直営
61,795	0	埋立終了	遮水なし	凝集沈澱 生物処理(脱窒あり) 消毒 活性炭処理 キレート 処理	直営
37,500	0	埋立終了	底部遮水工	凝集沈澱	直営
27,000	1,079	18,574	底部遮水工	下水道放流	直営
53,115	1,353	39,057	原地盤利用 鉛直遮水工	凝集沈澱 生物処理(脱窒あり) 砂ろ過 消毒 活性炭処理 キレート処理	直営
25,157	205	12,555	底部遮水工 鉛直遮水工	凝集沈澱 生物処理(脱窒なし) 砂ろ過 消毒	一部委託
21,032	114	7,410	原地盤利用 鉛直遮水工	凝集沈澱 生物処理(脱窒なし) 消毒	一部委託
31,360	4,128	12,869	表面遮水工(キャッピング)	凝集沈澱 生物処理(脱窒なし) 砂ろ過 消毒 キレート処理	委託
65,000	0	埋立終了	原地盤利用	凝集沈澱 生物処理(脱窒なし) 砂ろ過 消毒 キレート処理	委託
10,000	22	2,545	原地盤利用 底部遮水工 鉛直遮水工	砂ろ過 消毒 他の施設での処理	直営
58,270	840	29,578	底部遮水工	凝集沈澱 生物処理(脱窒あり) 砂ろ過 消毒 活性炭処理 キレート処理	委託
7,734	159	3,772	表面遮水工(キャッピング)	凝集沈澱 生物処理(脱窒なし) 砂ろ過 活性炭処理	直営
420,000	10,157	307,604	表面遮水工(キャッピング)	下水道放流	一部委託
42,227	511	29,137	底部遮水工	下水道放流	一部委託
50,920	0	埋立終了	遮水なし	下水道放流	直営
80,600	2,085	16,932	底部遮水工	凝集沈澱 消毒 活性炭処理	委託
10,076	193	7,902	底部遮水工	凝集沈澱 生物処理(脱窒あり) 砂ろ過 消毒	委託
21,972	375	9,169	底部遮水工	凝集沈澱 生物処理(脱窒あり) 消毒	委託
18,200	300	700	原地盤利用 その他遮水	凝集沈澱	直営
75,000	6,206	9,880	底部遮水工	活性炭処理	直営
49,300	0	埋立終了	遮水なし	処理なし	直営
43,000	1,093	20,222	底部遮水工 表面遮水工(キャッピング)	凝集沈澱 生物処理(脱窒なし) 砂ろ過 消毒 活性炭処理	直営
146,629	1,901	28,938	底部遮水工 その他遮水	凝集沈澱 生物処理(脱窒なし) 砂ろ過 活性炭処理	委託
7,142	0	577	底部遮水工 その他遮水	生物処理(脱窒あり) 砂ろ過 活性炭処理	直営
50,704	0	埋立終了	表面遮水工(キャッピング)	凝集沈澱 生物処理(脱窒なし) 消毒	直営
80,000	2,005	68,932	底部遮水工 表面遮水工(キャッピング)	凝集沈澱 生物処理(脱窒なし) 砂ろ過 消毒 活性炭処理 キレート処理	委託
12,000	150	9,705	原地盤利用 表面遮水工(キャッピング)	凝集沈澱 生物処理(脱窒なし) 消毒	直営
13,000	950	8,074	表面遮水工(キャッピング)	凝集沈澱	直営
2,800	182	2,540	底部遮水工 覆蓋(屋根) 表面遮水工(キャッピング)	凝集沈澱 生物処理(脱窒あり) 下水道放流	直営
28,500	1,266	25,775	底部遮水工 鉛直遮水工 表面遮水工(キャッピング)	凝集沈澱 下水道放流	一部委託
14,300	731	9,181	底部遮水工	凝集沈澱 生物処理(脱窒なし) 砂ろ過 活性炭処理 キレート処理	直営
3,100	2,900	2,700	底部遮水工 覆蓋(屋根)	凝集沈澱 生物処理(脱窒なし) 砂ろ過 消毒 下水道放流	直営
3,184,555	64,486	1,061,688			

(9) ごみ処理施設 (焼却施設) 整備状況図 (平成18年3月31日現在)



注) 13 施設 (ごみ燃料化施設 (雲南市・飯南町事務組合) を含む)

869.6t/日

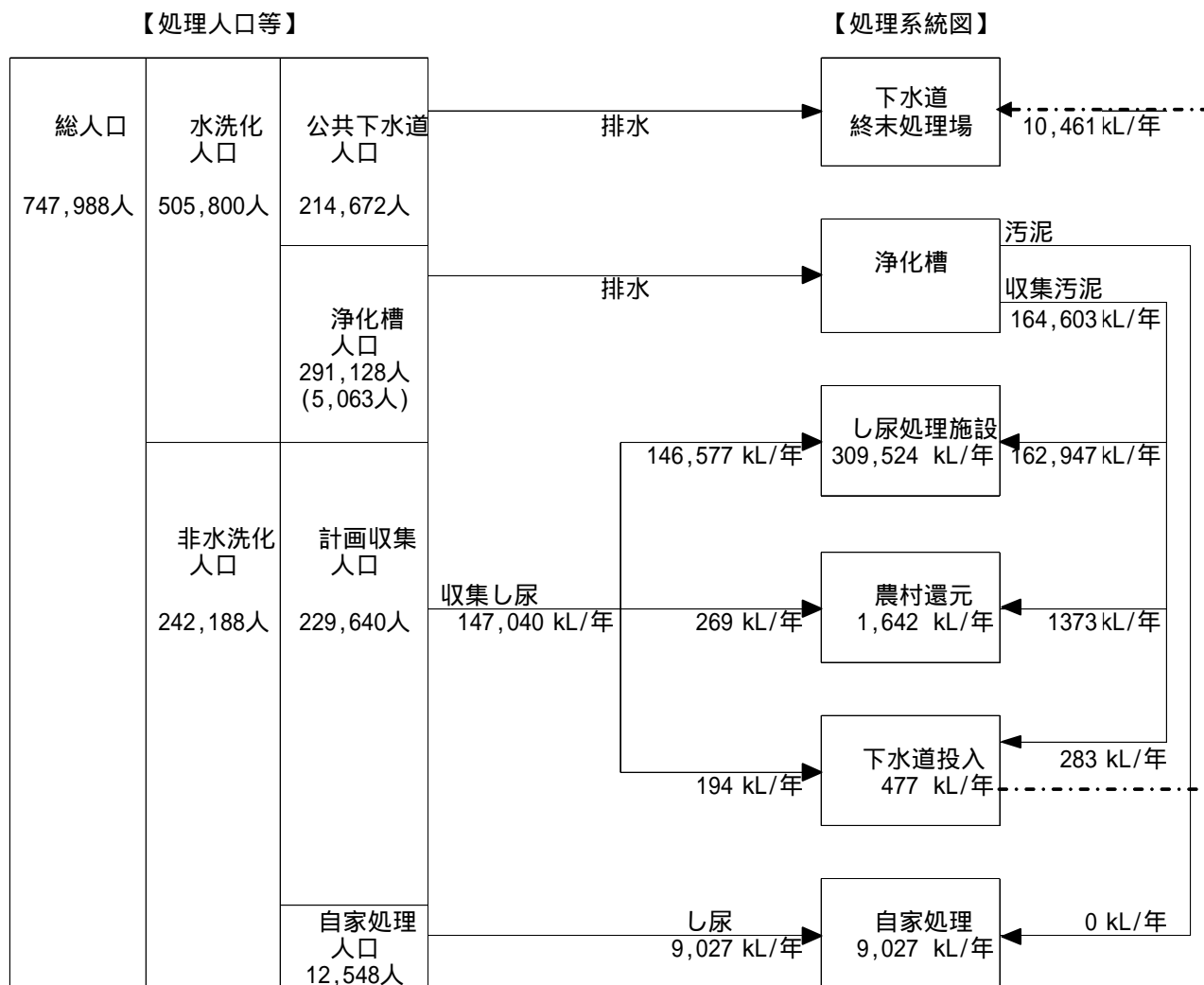
内の数字は処理能力を示す。

は整備中 (H17 年度末現在) の施設の処理能力を示す。

() の自治体は、それぞれの中継施設で圧縮・梱包処理後、出雲市の処理施設に搬入している。

2 . し尿処理の概況

(1) し尿処理フロー (平成17年度実績)



浄化槽人口はコミュニティ・プラント含む。
()はコミュニティ・プラント人口。

水洗化率	/	=	67.6%
非水洗化率	/	=	32.4%
公共下水道水洗化率	/	=	28.7%
浄化槽水洗化率	/	=	38.9%
非水洗化人口における計画収集率	/	=	94.8%
非水洗化人口における自家処理率	/	=	5.2%
計画処理量(浄化槽汚泥含む)	(+ +) / 365	=	853.8 kL/日
総処理量(計画処理量 + 自家処理量)	(+ + +) / 365	=	878.5 kL/日
1人1日当たりし尿計画処理量	(+ +) / / 365 × 1000	=	1.76 L/人・日
1人1日当たりし尿排出量	(+ + +) / / 365 × 1000	=	1.77 L/人・日
1人1日当たり浄化槽汚泥計画処理量	(+ +) / / 365 × 1000	=	1.55 L/人・日
1人1日当たり浄化槽汚泥排出量	(+ + +) / / 365 × 1000	=	1.55 L/人・日

(2) 衛生処理人口

市町村	総人口 A	生活排水処理施設					
		下水道 B	コミュニティ ・プラント C	農業集落排水 処理施設 D	漁業集落 排水施設 E	合併処理 浄化槽(補) F	その他合併 浄化槽 G
松江市	193,154	118,118	2,156	19,012	6,053	3,174	2,761
東出雲町	14,325	10,453	0	1,849	0	145	49
安来市	44,722	17,251	0	8,497	0	3,882	1,903
小計	252,201	145,822	2,156	29,358	6,053	7,201	4,713
奥出雲町	16,346	1,559	0	2,858	0	2,828	251
雲南市	45,815	8,519	282	9,535	0	8,267	0
飯南町	6,144	1,114	0	201	0	836	0
出雲市	148,812	38,760	219	16,359	2,383	17,122	1,926
斐川町	27,904	9,327	0	4,939	0	2,660	829
小計	245,021	59,279	501	33,892	2,383	31,713	3,006
大田市	41,253	0	0	624	0	2,735	2,224
川本町	4,328	0	0	457	0	685	725
美郷町	6,182	720	0	995	0	962	320
邑南町	13,270	1,260	0	9,416	0	0	0
浜田市	62,838	2,188	1,833	1,992	826	1,872	6,733
江津市	28,109	1,199	0	1,986	0	1,088	3,986
益田市	53,328	0	480	2,616	0	1,639	4,224
津和野町	9,804	2,634	0	62	0	1,670	272
吉賀町	7,472	931	0	433	0	931	457
小計	226,584	8,932	2,313	18,581	826	11,582	18,941
隠岐の島町	17,284	204	93	864	1,885	860	1,071
海士町	2,534	435	0	0	444	382	9
西ノ島町	3,620	0	0	0	1,045	87	81
知夫村	744	0	0	0	0	0	138
小計	24,182	639	93	864	3,374	1,329	1,299
合計	747,988	214,672	5,063	82,695	12,636	51,825	27,959

(平成 17 年度, 単位 : 人)

单独处理 浄化槽 H	人 口 内 訳				汚水衛生 処理率 (%) I / A	水洗化率 (%) J / A
	汚水衛生 処理人口 I B+C+D+E+F+G	水洗化人口 J H+I	非水洗化人口			
			計画収集 人口 K	自家処理 人口 L		
15,960	151,274	167,234	24,750	1,170	78.3	86.6
954	12,496	13,450	875	0	87.2	93.9
4,897	31,533	36,430	7,371	921	70.5	81.5
21,811	195,303	217,114	32,996	2,091	77.4	86.1
267	7,496	7,763	6,741	1,842	45.9	47.5
2,504	26,603	29,107	16,398	310	58.1	63.5
393	2,151	2,544	3,443	157	35.0	41.4
22,472	76,769	99,241	48,614	957	51.6	66.7
1,552	17,755	19,307	8,597	0	63.6	69.2
27,188	130,774	157,962	83,793	3,266	53.4	64.5
5,170	5,583	10,753	30,144	356	13.5	26.1
837	1,867	2,704	1,326	298	43.1	62.5
445	2,997	3,442	2,694	46	48.5	55.7
0	10,676	10,676	2,594	0	80.5	80.5
23,366	15,444	38,810	22,520	1,508	24.6	61.8
7,408	8,259	15,667	11,880	562	29.4	55.7
18,436	8,959	27,395	24,983	950	16.8	51.4
1,904	4,638	6,542	2,055	1,207	47.3	66.7
848	2,752	3,600	3,048	824	36.8	48.2
58,414	61,175	119,589	101,244	5,751	27.0	52.8
1,728	4,977	6,705	9,278	1,301	28.8	38.8
511	1,270	1,781	703	50	50.1	70.3
1,016	1,213	2,229	1,304	87	33.5	61.6
282	138	420	322	2	18.5	56.5
3,537	7,598	11,135	11,607	1,440	31.4	46.0
110,950	394,850	505,800	229,640	12,548	52.8	67.6

(3) し尿処理の状況 (市町村別)

市町村	収集量									合計
	直営			委託			許可			
	し尿	浄化槽 汚泥	計	し尿	浄化槽 汚泥	計	し尿	浄化槽 汚泥	計	
松江市	0	0	0	11,329	0	11,329	1,357	18,220	19,577	30,906
東出雲町	0	0	0	674	0	674	0	702	702	1,376
安来市	0	0	0	0	0	0	8,280	6,766	15,046	15,046
小計	0	0	0	12,003	0	12,003	9,637	25,688	35,325	47,328
奥出雲町	0	0	0	0	0	0	4,147	3,611	7,758	7,758
雲南市	0	0	0	0	0	0	11,404	10,433	21,837	21,837
飯南町	0	0	0	0	0	0	1,967	1,931	3,898	3,898
出雲市	0	0	0	0	0	0	26,284	30,861	57,145	57,145
斐川町	0	0	0	0	0	0	4,486	4,196	8,682	8,682
小計	0	0	0	0	0	0	48,288	51,032	99,320	99,320
大田市	0	0	0	0	0	0	19,997	8,499	28,496	28,496
川本町	0	0	0	0	0	0	929	1,797	2,726	2,726
美郷町	0	0	0	0	0	0	1,466	1,325	2,791	2,791
邑南町	0	0	0	0	0	0	2,271	4,410	6,681	6,681
浜田市	0	0	0	0	0	0	17,317	24,710	42,027	42,027
江津市	0	1,215	1,215	0	0	0	7,578	10,446	18,024	19,239
益田市	0	0	0	13,896	0	13,896	0	22,660	22,660	36,556
津和野町	0	0	0	0	0	0	2,757	5,328	8,085	8,085
吉賀町	0	0	0	2,347	2,047	4,394	0	0	0	4,394
小計	0	1,215	1,215	16,243	2,047	18,290	52,315	79,175	131,490	150,995
隠岐の島町	0	0	0	7,063	3,632	10,695	0	0	0	10,695
海士町	0	0	0	0	0	0	194	283	477	477
西ノ島町	0	0	0	0	0	0	1,028	1,373	2,401	2,401
知夫村	269	158	427	0	0	0	0	0	0	427
小計	269	158	427	7,063	3,632	10,695	1,222	1,656	2,878	14,000
合計	269	1,373	1,642	35,309	5,679	40,988	111,462	157,551	269,013	311,643

(平成 17 年度, 単位: kL)

計画処理量									自家処理量	総処理量
し尿			浄化槽			合計	し尿			
し尿処理施設	下水道投入	農村還元	し尿処理施設	下水道投入	農村還元			汚泥	し尿	
12,686	0	0	12,686	18,220	0	0	18,220	30,906	598	31,504
674	0	0	674	702	0	0	702	1,376	0	1,376
8,280	0	0	8,280	6,766	0	0	6,766	15,046	1,034	16,080
21,640	0	0	21,640	25,688	0	0	25,688	47,328	1,632	48,960
4,147	0	0	4,147	3,611	0	0	3,611	7,758	1,033	8,791
11,404	0	0	11,404	10,433	0	0	10,433	21,837	216	22,053
1,967	0	0	1,967	1,931	0	0	1,931	3,898	90	3,988
26,284	0	0	26,284	30,861	0	0	30,861	57,145	517	57,662
4,486	0	0	4,486	4,196	0	0	4,196	8,682	0	8,682
48,288	0	0	48,288	51,032	0	0	51,032	99,320	1,856	101,176
19,997	0	0	19,997	8,499	0	0	8,499	28,496	236	28,732
929	0	0	929	1,797	0	0	1,797	2,726	550	3,276
1,466	0	0	1,466	1,325	0	0	1,325	2,791	25	2,816
2,271	0	0	2,271	4,410	0	0	4,410	6,681	0	6,681
17,317	0	0	17,317	24,710	0	0	24,710	42,027	771	42,798
7,578	0	0	7,578	10,446	0	1,215	11,661	19,239	287	19,526
13,896	0	0	13,896	22,660	0	0	22,660	36,556	485	37,041
2,757	0	0	2,757	5,328	0	0	5,328	8,085	1,619	9,704
2,347	0	0	2,347	2,047	0	0	2,047	4,394	658	5,052
68,558	0	0	68,558	81,222	0	1,215	82,437	150,995	4,631	155,626
7,063	0	0	7,063	3,632	0	0	3,632	10,695	819	11,514
0	194	0	194	0	283	0	283	477	20	497
1,028	0	0	1,028	1,373	0	0	1,373	2,401	68	2,469
0	0	269	269	0	0	158	158	427	1	428
8,091	194	269	8,554	5,005	283	158	5,446	14,000	908	14,908
146,577	194	269	147,040	162,947	283	1,373	164,603	311,643	9,027	320,670

(4) し尿処理施設整備状況(平成18年3月31日現在)

設置主体	施設名称	所在地	竣工年次	規模(k/日)	資源化能力(k/日)	汚水処理
松江市	川向クリーンセンター	松江市竹矢町字川向 1439-4 0852-37-1045	H10	70		高負荷 一次処理
安来市	安来対仙浄園 し尿処理場	安来市東赤江町871番地 0854-22-2287	H3	50		高負荷
出雲市	出雲環境センター	出雲市西園町4295-34 0853-28-0111	H16	193	3	高負荷 膜分離
大田市	大田し尿処理場	大田市静間町笹山1797の 20 0854-82-6749	H7	73		高負荷
浜田市	浜田浄苑	浜田市治和町口742番地1 0855-27-2797	H8	106		膜分離
江津市	江津浄化センター	江津市敬川町2326 0855-53-0835	H1	40		好二段
益田市	久城が浜センター	益田市久城町1199の1 0856-22-1143	H4	108		高負荷
隠岐の島町	島後クリーン センター	隠岐郡隠岐の島町加茂 08512-2-5897	H1	27	1	高負荷
西ノ島町	西ノ島町島前環境 衛生センター 「びわ苑」	隠岐郡海士町	S63	10		高負荷
雲南環境 衛生組合	雲南クリーン センター	雲南市木次町里方568 0854-42-0481	H3	90	3	標脱
邑智郡総合 事務組合	志谷苑	邑智郡川本町大字因原 701-1 0855-72-0059	H9	43		高負荷 膜分離
鹿足郡環境 衛生組合	し尿処理施設	鹿足郡津和野町滝本668 08567-4-0301	S59	27		標脱
合計		12施設		837		

注) 好二段.....好気性処理のうち二段活性汚泥処理方式
 高負荷.....高負荷脱窒素処理方式
 下水投入.....下水投入方式

標脱.....標準脱窒素処理方式(旧低二段)
 膜分離.....膜分離処理方式
 一次処理...一次処理後に下水道に放流

処理方式		処理量			資源化量		運転管理体制	関係市町村
汚泥処理	資源化処理	し尿 (kl/年度)	浄化槽 汚泥 (kl/年度)	有機性 廃棄物 (t/年度)	堆肥化等 の固形物 (t/年度)	資源化 量種別		
脱水		12,686	18,220				委託	(東出雲町)
脱水 乾燥 焼却		8,280	6,766				直営	
脱水	堆肥化	26,284	30,861	72	485	生産量	直営	(斐川町)
焼却		19,996	8,499				直営	
脱水 焼却		17,317	24,710				直営	
焼却		6,832	10,013				一部委託	
脱水	その他	13,896	22,660		1,117	搬出量・ 売却量	直営	
脱水 乾燥	堆肥化	7,063	3,632				直営	
脱水		1,028	1,373				直営	
脱水	堆肥化	18,875	17,722		377	生産量	一部委託	奥出雲町 雲南市 飯南町 (松江市宍道町)
脱水		5,411	7,965		750	搬出量・ 売却量	直営	川本町 美郷町 邑南町 (江津市桜江町)
脱水		5,104	5,921				直営	津和野町 吉賀町
		124,982	134,201	72	2,729			

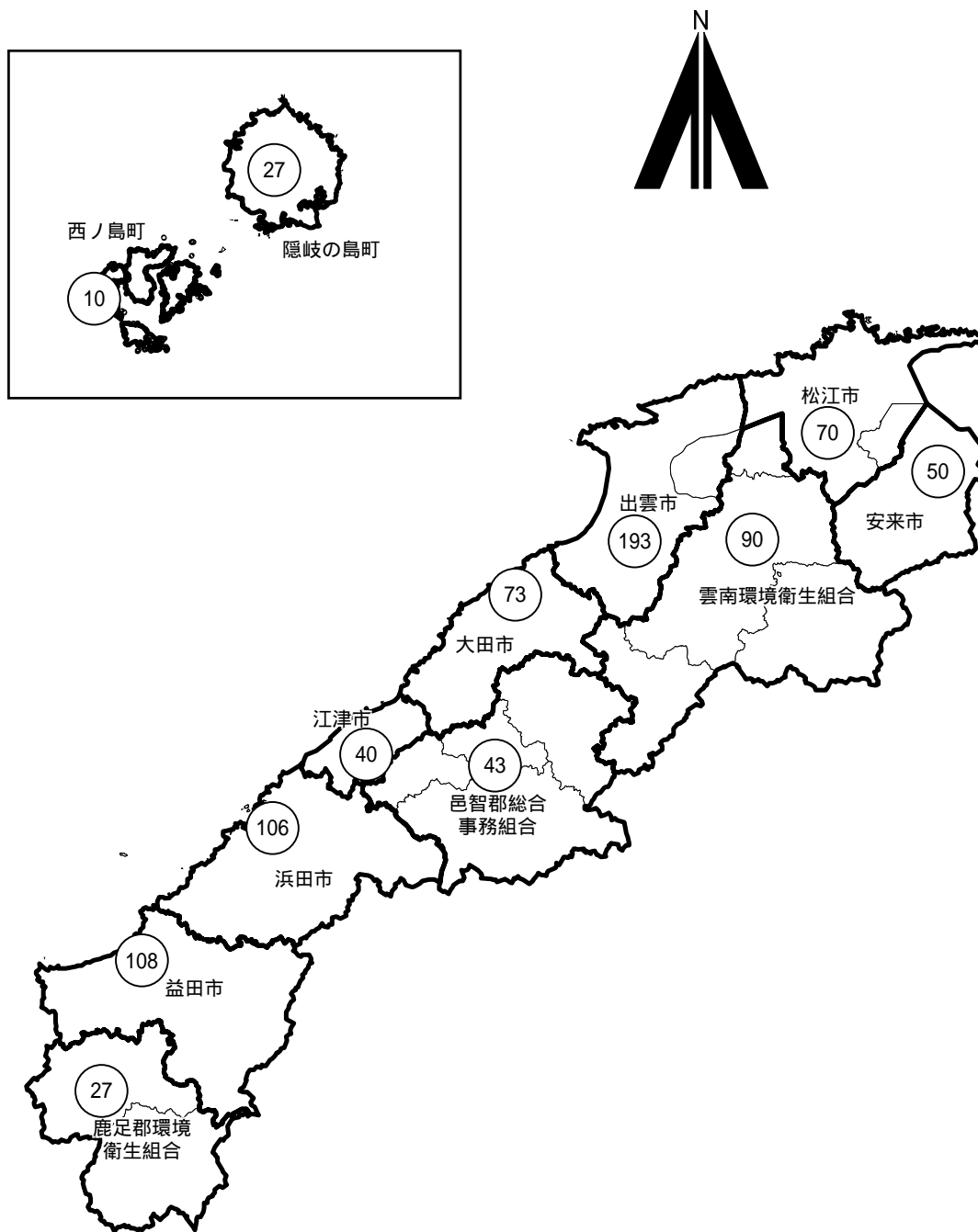
(5) コミュニティプラント施設整備状況 (平成18年3月31日現在)

市町村	施設名称	計画処理人口	汚水処理量	計画 1日最大汚水量	管理体制	竣工年次	処理方式	実処理人口
松江市	松江市朝日ヶ丘団地地域し尿処理施設	3,246 人	154,502 m ³ /年	680 m ³ /日	委託	S 63 年	長時間ばっ気	2,156 人
出雲市	出雲市武志団地地域し尿処理施設	444 人	23,214 m ³ /年	124 m ³ /日	委託	S 60 年	回転板接触	219 人
雲南市	中山浄化センター	710 人	32,691 m ³ /年	234 m ³ /日	委託	H 14 年	回分式活性汚泥	282 人
浜田市	浜田市竹迫住宅団地地域し尿処理施設	1,250 人	114,245 m ³ /年	400 m ³ /日	委託	H 元 年	長時間ばっ気	903 人
"	浜田市笠柄住宅団地地域し尿処理施設	1,208 人	71,175 m ³ /年	360 m ³ /日	委託	H 2 年	長時間ばっ気	773 人
"	浜田市東福井住宅団地コミュニティ・プラント	282 人	17,155 m ³ /年	100 m ³ /日	委託	H 8 年	長時間ばっ気	157 人
益田市	益田市久城団地地域し尿処理施設	1,112 人	48,092 m ³ /年	381 m ³ /日	委託	S 47 年	長時間ばっ気	480 人
隠岐の島町	奥津戸コミュニティプラント	165 人	7,288 m ³ /年	55 m ³ /日	委託	H 12 年	接触ばっ気	93 人
合 計	8施設	8,417 人	468,362 m ³ /年	2,334 m ³ /日				5,063 人

注) 接触ばっ気.....接触ばっ気処理方式
回分式活性汚泥...回分式活性汚泥処理方式

回転板接触.....回転板接触処理方式
長時間ばっ気.....長時間ばっ気処理方式

(6) し尿処理施設整備状況図 (平成18年3月31日現在)



12 施設

837t/日

内の数字は処理能力を示す。

3 . 廃棄物処理事業の概要

(1) 廃棄物処理事業従事職員

(平成 17 年度, 単位 : 人)

市町村	ごみ							し尿							合計
	一般職		技能職				小計	一般職		技能職				小計	
	事務系	技術系	収集・運搬	中間	最終	その他		事務系	技術系	収集・運搬	中間	最終	その他		
松江市	10			48	7		65	2						2	67
東出雲町	3			1	1		5								5
安来市	2			10	2		14				5			5	19
奥出雲町	1						1								1
雲南市	4						4								4
飯南町	1						1								1
出雲市	35						35	11						11	46
斐川町	2	1					3								3
大田市	3	5	16	1			25	2	4				3	9	34
川本町	1						1	1						1	2
美郷町	1						1								1
邑南町	3						3								3
浜田市	11		25	2			38	1			1			2	40
江津市	2	1		1	1		5	1	1					2	7
益田市	5	1	9				15	3	7					10	25
津和野町	1						1								1
吉賀町	1						1								1
隠岐の島町	5	2	9	3	1		20	1	1		3			5	25
海士町	1		2	2			5								5
西ノ島町		2	4				6		1		1			2	8
知夫村	1						1								1
合 計	93	12	65	68	12		250	22	14		10		3	49	299
雲南環境衛生組合								1	1					2	2
鹿足郡環境衛生組合								2	4					6	6
益田地区広域市町村圏事務組合	4	1		5			10								10
鹿足郡不燃物処理組合		2		2			4								4
雲南市・飯南町事務組合	7		3	9	1		20								20
邑智郡総合事務組合	3	1		2	1		7	2	1		3			6	13
浜田地区広域行政組合	3	18		2			23								23
合 計	17	22	3	20	2		64	5	6		3			14	78

(2) 委託・許可件数

(平成17年度, 単位: 件)

市町村	ごみ								し尿							
	委託業 (法第6条)				許可業 (法第7条)				委託業 (法第6条)				許可業 (法第7条)			
	収集	中間	最終	計	収集	中間	最終	計	収集	中間	最終	計	収集	中間	最終	計
松江市	17			17	35	3		38	1			1				
東出雲町	3	4	1	8	19			19	1			1	6			6
安来市	5	5		10	8			8				3				3
奥出雲町					2			2				4				4
雲南市					2	2		4				7				7
飯南町	1			1												
出雲市	9	3		12	37	7		44				7				7
斐川町	7	3	2	12	31	1	1	33								
大田市	7			7	30			30				3				3
川本町												1				1
美郷町												2				2
邑南町												1				1
浜田市	6	1		7	16	1		17				7				7
江津市	5			5	4			4				4				4
益田市	5			5	19			19	2			2	4			4
津和野町	2			2	3			3				4				4
吉賀町	4			4								8				8
隠岐の島町	1	2		3	1			1	1			1	1			1
海士町										1		1	2			2
西ノ島町												2				2
知夫村												1				1
合計	72	18	3	93	207	14	1	222	5	1		6	67			67
雲南環境衛生組合												7				7
鹿足郡環境衛生組合																
益田地区広域市町村圏事務組合		1		1												
鹿足郡不燃物処理組合																
雲南市・飯南町事務組合	10	8	1	19	21			21								
邑智郡総合事務組合	3	1		4												
浜田地区広域行政組合																
合計	13	10	1	24	21			21				7				7

(3) 一般廃棄物処理事業者等関係整備状況

(平成17年度)

市町村	市町村内に主たる 事務所を有する業者数			従業員数(人)			
	ごみ	し尿	合計	収集運搬	中間処理	最終処分	合計
松江市	32	4	32	243	72	6	321
東出雲町	1		1	4			4
安来市	6	2	7				
奥出雲町		1	1	10			10
雲南市	8	5	13	26	17	25	68
飯南町							
出雲市	31	5	33	407	53		460
斐川町	5		5	48	15	15	78
大田市	19	3	20	98			98
川本町		1	1	12			12
美郷町							
邑南町							
浜田市	16	5	17	177	24		197
江津市	5	3	1	19	10	21	50
益田市	19	4	23	126			126
津和野町	3		3	11			11
吉賀町	4		4	13			13
隠岐の島町		1	1	6			6
海士町		1	1	3	3		3
西ノ島町		2	2	4			4
知夫村							
合計	149	37	165	1,207	194	67	1,461

注) 兼務職員は重複計上となるため、合計値は業者数の実数で表す。

(4) 廃棄物事業経費(市町村別)

ごみ処理

市町村名	歳入						合計	歳出				
	特定財源							建設・改良費				
	国庫 支出金	県 支出金	地方債	使用料 手数料	その他	一般財源		工事費			調査費	組合 分担金
								中間処理	最終	その他		
松江市	1,213,740		397,900	370,242	128,588	755,924	2,866,394	1,260	582,925	2,310	14,193	
東出雲町				32,944	1,287	95,039	129,270					
安来市				51,261	6,417	367,986	425,664				5,985	
小計	1,213,740		397,900	454,447	136,292	1,218,949	3,421,328	1,260	582,925	2,310	20,178	
奥出雲町			5,100	26,887	10	68,511	100,508					
雲南市				224		369,487	369,711					
飯南町						75,682	75,682					
出雲市		1,398		405,275	199,570	741,053	1,347,296		2,806	12,037	1,788	
斐川町				40,062		132,272	172,334					
小計		1,398	5,100	472,448	199,580	1,387,005	2,065,531		2,806	12,037	1,788	
大田市				49,772	2,880	400,524	453,176					
川本町						50,573	50,573					
美郷町						52,642	52,642					
邑南町						95,662	95,662					
浜田市				114,260	10,760	803,331	928,351	23,100	10,227		5,250	107,016
江津市				1,514	44,899	327,221	373,634			368		48,921
益田市					632	547,030	547,662					65,145
津和野町				20,231		112,445	132,676					21,733
吉賀町				12,759		58,956	71,715					18,305
小計				198,536	59,171	2,448,384	2,706,091	23,100	10,227	368	5,250	261,120
隠岐の島町				58,249	1,562	212,919	272,730		1,827			
海士町				9,484		29,234	38,718					
西ノ島町				18,798	1,066	66,698	86,562					
知夫村				2,845		14,823	17,668					
小計				89,376	2,628	323,674	415,678		1,827			
合計	1,213,740	1,398	403,000	1,214,807	397,671	5,378,012	8,608,628	24,360	597,785	14,715	27,216	261,120

し尿処理

市町村名	歳入						合計	歳出				
	特定財源							建設・改良費				
	国庫 支出金	県 支出金	地方債	使用料 手数料	その他	一般財源		工事費			調査費	組合 分担金
								中間処理	最終	その他		
松江市				180,630	39,735	69,433	289,798					
東出雲町				11,215		4,032	15,247					
安来市						84,495	84,495					
小計				191,845	39,735	157,960	389,540					
奥出雲町						27,561	27,561					
雲南市						87,133	87,133					
飯南町						16,659	16,659					
出雲市				50,234	24,956	145,516	220,706					
斐川町						38,323	38,323					
小計				50,234	24,956	315,192	390,382					
大田市						153,074	153,074					
川本町						21,647	21,647					
美郷町						22,037	22,037					
邑南町						55,910	55,910					
浜田市				10,557	1	156,662	167,220	23,625				
江津市				14,739		106,510	121,249					
益田市					15,162	164,399	179,561					
津和野町						51,151	51,151					
吉賀町						32,958	32,958					
小計				25,296	15,163	764,348	804,807	23,625				
隠岐の島町						70,226	70,226					
海士町						347	347					
西ノ島町				6,803	290	24,312	31,405					
知夫村				1,945		164	2,109					
小計				8,748	290	95,049	104,087					
合計				276,123	80,144	1,332,549	1,688,816	23,625				

(平成 17 年度, 単位: 千円)

出											
小計	処理及び維持管理費							小計	その他	合計	
	人件費	処理費			車両等	委託費	組合 分担金				調査 研究費
		収集	中間	最終							
600,688	899,746		587,583	69,960	26,388	675,770			2,259,447	6,259	2,866,394
	20,238	1,784	3,350	2,887		101,011			129,270		129,270
5,985	121,447	453	80,805	9,685		207,289			419,679		425,664
606,673	1,041,431	2,237	671,738	82,532	26,388	984,070			2,808,396	6,259	3,421,328
	8,900	9,686	24,194	3,107	7,158	29,707			82,752	17,756	100,508
							369,711		369,711		369,711
16,631	251,693		281,427	29,843		666,440	75,682		75,682		75,682
	27,122		15,631	515		112,090		756	1,229,403	101,262	1,347,296
16,631	287,715	9,686	321,252	33,465	7,158	808,237	445,393	756	156,114	16,220	172,334
	51,215	28,603	52,978	29,340		205,736	85,304		453,176		453,176
							50,573		50,573		50,573
							52,642		52,642		52,642
							95,662		95,662		95,662
145,593	179,002	10,472	21,535	6,808		287,922	240,604		746,343	36,415	928,351
49,289	30,394	957	24,209	1,291		68,047	72,904		197,802	126,543	373,634
65,145	92,257	2,513				177,478	210,269		482,517		547,662
21,733						44,726	66,217		110,943		132,676
18,305							53,410		53,410		71,715
300,065	352,868	42,545	98,722	37,439		783,909	927,585		2,243,068	162,958	2,706,091
1,827	133,133	6,137	94,485	6,133		31,015			270,903		272,730
	15,831	1,170	6,398	445		14,874			38,718		38,718
	44,034	2,733	24,944	2,360		9,724			83,795	2,767	86,562
	186	5,073		4,350		8,059			17,668		17,668
1,827	193,184	15,113	125,827	13,288		63,672			411,084	2,767	415,678
925,196	1,875,198	69,581	1,217,539	166,724	33,546	2,639,888	1,372,978	756	7,376,210	307,222	8,608,628

(平成 17 年度, 単位: 千円)

出											
小計	処理及び維持管理費							小計	その他	合計	
	人件費	処理費			車両等	委託費	組合 分担金				調査 研究費
		収集	中間	最終							
	111,434	111,791				60,829			284,054	5,744	289,798
						15,247			15,247		15,247
	42,024		35,667			6,804			84,495		84,495
	153,458	111,791	35,667			82,880			383,796	5,744	389,540
							27,561		27,561		27,561
							87,133		87,133		87,133
							16,659		16,659		16,659
	70,315		144,858			3,203			218,376	2,330	220,706
						24,938			24,938	13,385	38,323
	70,315		144,858			28,141	131,353		374,667	15,715	390,382
	25,172		66,497			7,666	53,739		153,074		153,074
							21,647		21,647		21,647
							22,037		22,037		22,037
							55,910		55,910		55,910
23,625	6,137		53,897				83,561		143,595		167,220
	6,140		53,924			41,619	19,492		121,175	74	121,249
	62,527		84,206			32,828			179,561		179,561
							51,151		51,151		51,151
							32,958		32,958		32,958
23,625	99,976		258,524			82,113	340,495		781,108	74	804,807
	29,378		40,848						70,226		70,226
							347		347		347
	14,986		15,250						30,236	1,169	31,405
		164				1,945			2,109		2,109
	44,364	164	56,098			2,292			102,918	1,169	104,087
23,625	368,113	111,955	495,147			195,426	471,848		1,642,489	22,702	1,688,816

(5) 廃棄物事業経費 (事務組合別)

ごみ処理

組 合 名	歳 入								建設・改	
	特 定 財 源						一般財源	合計	中間処理	最終
	国庫 支出金	県 支出金	地方債	使用料 手数料	市町村 負担金	その他				
雲南市・飯南町事務組合				87,576	445,393	144	18,845	551,958		
大田市外 2 町広域行政組合 (廃止)				25,945	85,304			111,249		
邑智郡総合事務組合				37,771	198,877		37,937	274,585		
浜田地区広域行政組合	476,642		1,851,200	28,729	469,445	56	30	2,826,102	2,483,001	808
益田地区広域市町村圏事務組合	8,855		175,200	9,658	354,908	181	1,909	550,711	249,618	
鹿足郡不燃物処理組合					80,171			80,171		
合計	485,497		2,026,400	189,679	1,634,098	381	58,721	4,394,776	2,732,619	808

し尿処理

組 合 名	歳 入								建設・改	
	特 定 財 源						一般財源	合計	中間処理	最終
	国庫 支出金	県 支出金	地方債	使用料 手数料	市町村 負担金	その他				
大田市外 2 町広域行政組合 (廃止)				12	53,739			53,751		
浜田地区広域行政組合				10,007	83,561	9	2,189	95,766		
雲南環境衛生組合				20,173	131,353		15,499	167,025		
邑智郡総合事務組合				12,095	119,086		12,439	143,620		
鹿足郡環境衛生組合				6,241	84,109			90,350		
合計				48,528	471,848	9	30,127	550,512		

(平成 17 年度, 単位: 千円)

歳 出												
良 費			処理及び維持管理費									
その他	調査費	小計	人件費	収集運搬	中間	最終	車輛等	委託費	調査費	小計	その他	合計
			131,900	1,614	223,976	10,614	4,515	177,705		550,324	1,634	551,958
			49,250	2,670	11,066			48,263		111,249		111,249
			51,059	7,402	138,054	13,060		45,352		254,927	19,658	274,585
		2,483,809	122,509		180,788	12,148				315,445	26,848	2,826,102
700	32,891	283,209	72,349		124,564			56,366		253,279	14,223	550,711
			22,659		24,729	40		32,743		80,171		80,171
700	32,891	2,767,018	449,726	11,686	703,177	35,862	4,515	360,429		1,565,395	62,363	4,394,776

(平成 17 年度, 単位: 千円)

歳 出												
良 費			処理及び維持管理費									
その他	調査費	小計	人件費	収集	中間	最終	車輛等	委託費	調査費	小計	その他	合計
			28,366		24,976			409		53,751		53,751
			46,456		48,809	338				95,603	163	95,766
			22,490	12,727	128,284					163,501	3,524	167,025
			32,664		102,282					134,946	8,674	143,620
			50,429		34,191			5,730		90,350		90,350
			180,405	12,727	338,542	338		6,139		538,151	12,361	550,512

4 . 浄化槽整備状況

(1) 年度別浄化槽設置状況

保健所		年度										
		7	8	9	10	11	12	13	14	15	16	17
松江	設置基数	18,136	18,214	18,147	17,828	17,244	16,388	15,384	14,503	13,867	13,319	13,318
	増加数	303	78	-67	-319	-584	-856	-1,004	-881	-636	-548	-1
	増加率(%)	1.7	0.4	0.4	1.8	3.3	5.0	6.1	5.7	4.4	4.0	0.0
雲南	設置基数	3,260	3,625	3,879	4,278	4,651	4,882	5,160	5,456	5,906	6,341	6,580
	増加数	224	365	254	399	373	231	278	296	450	435	239
	増加率(%)	7.4	11.2	7.0	10.3	8.7	5.0	5.7	5.7	8.2	7.4	3.8
出雲	設置基数	12,937	13,882	14,631	14,683	16,439	17,289	17,794	18,270	18,774	19,335	19,845
	増加数	914	945	749	52	1,756	850	505	476	504	561	510
	増加率(%)	7.6	7.3	5.4	0.4	12.0	5.2	2.9	2.7	2.8	3.0	2.6
県央	設置基数	4,961	5,358	5,770	6,234	6,669	7,097	7,412	7,709	8,100	8,007	8,407
	増加数	327	397	412	464	435	428	315	297	391	-93	400
	増加率(%)	7.1	8.0	7.7	8.0	7.0	6.4	4.4	4.0	5.1	-1.1	5.0
浜田	設置基数	11,963	12,622	13,134	13,709	14,281	14,823	15,114	15,370	15,620	16,207	16,369
	増加数	548	659	512	575	572	542	291	256	250	587	162
	増加率(%)	4.8	5.5	4.1	4.4	4.2	3.8	2.0	1.7	1.6	3.8	1.0
益田	設置基数	8,999	9,543	9,990	10,476	10,909	11,455	11,781	12,105	12,361	12,445	12,505
	増加数	476	544	447	486	433	546	326	324	256	84	60
	増加率(%)	5.6	6.0	4.7	4.9	4.1	5.0	2.8	2.8	2.1	0.7	0.5
隠岐	設置基数	1,674	1,825	1,974	2,167	2,337	2,499	2,556	2,654	2,784	2,855	2,926
	増加数	150	151	149	193	170	162	57	98	130	71	71
	増加率(%)	9.8	9.0	8.2	9.8	7.8	6.9	2.3	3.8	4.9	2.6	2.5
合計	設置基数	61,930	65,069	67,525	69,375	72,530	74,433	75,201	76,067	77,412	78,509	79,950
	増加数	2,942	3,139	2,456	1,850	3,155	1,903	768	866	1,345	1,097	1,441
	増加率(%)	5.0	5.1	3.8	2.7	4.5	2.6	1.0	1.2	1.8	1.4	1.8

(2) 市町村別・規模別浄化槽設置状況 (平成17年度末)

(単位 : 基)

H C	市町村	規模								計
		5～10人	11～20人	21～50人	51～100人	101～200人	201～500人	501～1000人	1001人～	
松江	松江市	5,859	694	916	245	132	64	19	29	7,958
	東出雲町	469	47	47	18	4	3	2	0	590
	安来市	3,923	266	356	114	68	30	7	6	4,770
	小計	10,251	1,007	1,319	377	204	97	28	35	13,318
雲南	奥出雲町	1,264	76	138	15	5	14	4	5	1,521
	雲南市	3,730	234	312	75	37	24	4	7	4,423
	飯南町	529	25	45	18	12	7	0	0	636
	小計	5,523	335	495	108	54	45	8	12	6,580
出雲	出雲市	13,940	1,359	1,504	366	164	130	25	17	17,505
	斐川町	1,951	126	178	33	24	19	2	7	2,340
	小計	15,891	1,485	1,682	399	188	149	27	24	19,845
県央	大田市	4,327	353	506	101	58	33	6	3	5,387
	川本町	599	78	83	31	12	7	3	0	813
	美郷町	570	32	55	16	6	8	2	0	689
	邑南町	1,283	58	100	34	16	15	10	2	1,518
	小計	6,779	521	744	182	92	63	21	5	8,407
浜田	浜田市	8,978	1,034	1,006	250	117	82	20	13	11,500
	江津市	4,067	271	361	81	39	40	6	4	4,869
	小計	13,045	1,305	1,367	331	156	122	26	17	16,369
益田	益田市	8,286	706	844	207	94	55	10	9	10,211
	津和野町	1,226	106	141	38	15	6	4	0	1,536
	吉賀町	594	37	82	26	11	7	0	1	758
	小計	10,106	849	1,067	271	120	68	14	10	12,505
隠岐	隠岐の島町	1,401	134	200	70	28	20	7	2	1,862
	海士町	406	18	20	6	2	3	0	0	455
	西ノ島町	395	33	52	23	7	4	0	1	515
	知夫村	80	5	3	3	1	1	0	1	94
	小計	2,282	190	275	102	38	28	7	4	2,926
合計		63,877	5,692	6,949	1,770	852	572	131	107	79,950

(3) 浄化槽設置整備事業実績(個人設置型)

(単位:基,平成18年3月31日現在)

市町村	旧市町村	事業開始	～8累計	9	10	11	12	13	14	15	16	17	累積
松江市	松江市	H1	459	48	40	50	6	13	5	6	2		1,059
	鹿島町	H6	24		1	2							
	島根町												
	美保関町												
	八雲村	H5	100	28	41	35	7	4	4	3			
	玉湯町	S63	59	5	3	5	4	3					
	宍道町	H2	72	10	9	2	2			1	2		
	八束町	H12					1						
浜田市	浜田市	H5	27	10	15	40	26	16	21	18	33	29	606
	金城町*	H1	51	6	6	8	13	21	22	16	23		
	旭町*	H4	22	9	12	6	14	11	14	12	5		
	弥栄村	H3	24	1	2	3	3	4	2	2	4		
	三隅町	H3	24	1	3	3	2	6	6	5	5		
出雲市	出雲市	H3	501	153	264	313	121	412	199	351	359	441	4,466
	平田市	H1	322	85	109	18	69	90	59	98	70		
	佐田町	H3	53	5	8	6	5	8					
	多伎町	H10			6	11	8	3	5	2	18		
	湖陵町	H3	42	11	13	19	21	17	15	12	11		
益田市	大社町	H7	16	6	8	13	7	13	18	23	29	33	584
	益田市	H4	101	30	40	55	70	168					
	美都町	H15								17	20		
	匹見町*	H4	8		2	1	2	6	9	14	8		
大田市	大田市	H3	127	18	17	52	91	160	80	47	24	45	880
	温泉津町	H5	31	6	10	10	12	13	30	15	17		
	仁摩町	H7	5	5	8	16	16	13	8	2	2		
安来市	安来市	H1	354	45	53	44	50	41	40	41	65	22	1,025
	広瀬町*	S63	169	14	24	11	17	17	11	2	5		
	伯太町*												
江津市	江津市	H7	26	18	13	24	11	61	60	60	65	62	506
	桜江町	H1	69	7	10	10	9	1					
雲南市	大東町	H2	100	23	56	16	14	16	4				652
	加茂町												
	木次町	H2	95	15	29	26	22	5					
	三刀屋町	H5	35	7	7	7	4	4	4				
	吉田村*	H11				7	10	16	14				
	掛合町*	H3	59	14	21	8	7	7					
東出雲町		H7	9	3	7	2	2	3					26
奥出雲町	仁多町*	H6	47	52	44	38	40	40	40	38			440
	横田町*	H1	46	9	7	8	10	10	10	1			
飯南町	頓原町*	H3	36	3									104
	赤来町*	H8	8	8	10	18	13	8					
斐川町		S63	460	55	97	65	50	65	70	21	29	40	952
川本町		H3	81	5	17	25	15	33	19	21	18	22	256
美郷町	邑智町	H9		15	24	26	3						156
	大和村*	H7	6	16	13	5	4	5	10	15	14		
邑南町	羽須美村*	H9		6	12	13	12	12	13	20	14		364
	瑞穂町*	H4	53	23	5								
	石見町*	H3	63	12	20	16	26	26	18				
津和野町	津和野町	H4	26	12	27	12	20	27	22	25	25	28	489
	日原町	H1	94	14	22	16	18	28	35	24	14		
吉賀町	柿木村	H5	29	6	12	12	9	9	9	16	10	23	268
	六日市町	H8	3	10	11	12	17	18	24	15	23		
隠岐の島町	西郷町	H9		11	21	22	52						206
	布施村												
	五箇村	H10			3	15	18	16	8	20	20		
海士町		H11				1	3	4					8
西ノ島町													
知夫村										2			2
合計			3,936	840	1,182	1,127	956	1,453	911	965	934	745	13,049

(4) 市町村設置型浄化槽整備実績(平成17年度末)

(単位: 基数)

市町村	事業名・年度	市町村整備推進事業 (特定地域生活排水処理事業)							個別排水処理施設整備事業							小規模集合 排水処理施設整備事業								
		~12	13	14	15	16	17	累計	~12	13	14	15	16	17	累計	12	13	14	15	16	17	累計		
松江市	旧町村																							
	松江市				42	42	43	345			6				6									
	鹿島町																							
	島根町																							
	美保関町																							
	八雲村		35	57	49	40																		
	玉湯町				20	17															1			
	宍道町																							
八束町																								
浜田市	浜田市						83							12	12									
	金城町*																							
	旭町*																							
	弥栄村																							
出雲市	三隅町																							
	出雲市							44	25	21	17	13	8	195										
	平田市				40	100	173																	
	佐田町					57				24	43													
	多伎町																							
	湖陵町																							
大社町																								
益田市	益田市																							
	美都町																							
	匹見町*																							
大田市	大田市						30							120										
	温泉津町																							
	仁摩町				60	30																		
安来市	安来市										13	13	56											
	広瀬町*				41	60	80			5		1							1	1				
	伯太町*				50	50				24									1					
江津市	江津市													65										
	桜江町								18	19	14	10	4			1								
雲南市	大東町	530	255	77	202	241	246	32						84										
	加茂町								11	5	11	2	4											
	木次町		45		20	24																		
	三刀屋町				40	41																		
	吉田村*				44	31		19																
東出雲町	掛合町*			52	70	61																		
	東出雲町						30	30																
島出雲町	仁多町*					92	80	285																
	横田町*				57	56																		
飯南町	頓原町*	104	22	21	12	45	21	240						38										
	赤来町*					15					22	16												
斐川町	斐川町																							
	川本町																							
美郷町	邑智町			49	22	30	40	141	53	29				82	1	2	1	1	1					
	大和村*																							
邑南町	羽須美村*							483																
	瑞穂町*	166	41	40	54	32	62									1	1							
	石見町*				43	45																		
津和野町	津和野町																							
	日原町																							
吉賀町	柿木村																							
	六日市町																							
隠岐の島町	西郷町							35																
	布施村																							
	五箇村																							
	都万村				22	13																		
海士町	海士町			63	74	18	26	181																
	西ノ島町				15	17			32						6	6								
知夫村	知夫村																							
合計	合計	800	398	359	977	1,157	914	3,691	148	83	126	114	39	34	544	2	4	1	2	4		13		

(5) 浄化槽法定検査(法第11条)実施状況

(単位: 基数)

H C	市町村		法定検査実施基数									16年度	17年度
	旧市町村		8年度	9年度	10年度	11年度	12年度	13年度	14年度	15年度			
松江	松江市	松江市	1,490	1,533	1,524	1,516	1,387	1,340	1,080	726	1,107	1,357	
		鹿島町	27	36	37	42	38	46	47	44			
		島根町	21	27	27	26	27	30	26	24			
		美保関町	50	51	53	53	53	52	48	58			
		八雲村	63	95	125	152	198	231	228	195			
		玉湯町	55	57	57	65	74	76	12	79			
		宍道町	108	129	145	150	160	160	72	142			
	安来市	八束町	19	15	15	17	15	17	14	8	1,118	647	
		安来市	469	498	568	606	672	720	746	706			
			広瀬町	218	240	261	280	310	310	278	103		
			伯太町	25	25	27	37	35	39	57	58		
		東出雲町	67	72	67	62	73	72	75	38	53	57	
		小計	2,612	2,778	2,906	3,006	3,042	3,093	2,683	2,181	2,278	2,061	
雲南	雲南市	大東町	151	175	213	231	363	558	719	878	1,403	1,954	
		加茂町	7	8	7	7	10	17	18	21			
		木次町	150	165	224	242	274	296	284	290			
		三刀屋町	88	101	112	112	106	109	87	84			
		吉田村	31	31	31	35	36	53	59	39			
	奥出雲町	掛合町	59	67	81	95	109	123	131	143	365	636	
		仁多町	79	102	113	155	237	262	292	340			
	飯南町	横田町	105	118	124	144	150	158	162	179	229	285	
		頓原町	47	46	52	59	62	86	118	130			
			赤来町	35	37	48	58	72	87	82	100		
			小計	752	850	1,005	1,138	1,419	1,749	1,952	2,204	1,997	2,875
出雲	出雲市	出雲市	1,069	1,230	1,354	1,499	1,687	2,099	2,441	1,978	2,968	3,352	
		平田市	302	342	427	495	511	577	693	744			
		佐田町	49	46	45	52	56	52	63	74			
		多伎町	5	5	5	4	4	17	30	32			
		湖陵町	30	38	53	64	71	94	119	119			
	大社町	107	110	99	120	88	129	159	161				
		斐川町	483	501	512	471	229	711	767	815	586	668	
		小計	2,045	2,272	2,495	2,705	2,646	3,679	4,272	3,923	3,554	4,020	
中央	大田市	大田市	378	398	436	494	441	498	640	636	732	882	
		温泉津町	52	56	62	74	80	95	112	127	108		
		仁摩町	39	44	52	59	63	93	119	77	68		
	川本町	川本町	141	158	174	187	166	226	261	274	279	277	
	美郷町	邑智町	38	44	42	42	73	88	102	125	125	243	209
		大和村	31	33	33	56	65	69	73	73			
	邑南町	羽須美村	15	18	17	23	36	45	57	60	520	563	
		瑞穂町	60	70	75	115	149	215	233	234			
		石見町	97	115	126	158	165	161	199	215			
			小計	851	936	1,017	1,208	1,238	1,490	1,796	1,821	1,950	1,931
浜田	浜田市	浜田市	750	773	828	856	872	969	1,042	1,151	1,067	1,497	
		金城町	108	112	115	126	144	151	166	187	204		
		旭町	64	73	85	101	113	120	141	151	163		
		弥栄村	30	36	40	43	20	37	38	44	40		
	江津市	三隅町	105	94	102	107	113	134	137	146	132		
		江津市	259	292	326	348	337	393	423	457	608	632	
		桜江町	92	103	104	114	129	127	115	86			
		小計	1,408	1,483	1,600	1,695	1,728	1,931	2,062	2,222	2,214	2,129	
益田	益田市	益田市	652	758	825	925	929	1,040	1,210	1,354	1,454	1,341	
		美都町	37	37	42	43	42	44	44	52			
		匹見町	39	46	47	53	62	64	69	75			
	津和野町	津和野町	111	120	136	151	176	181	204	231	195	361	
		日原町	110	116	124	140	152	121	168	193	185		
	吉賀町	柿木村	24	40	49	62	71	89	95	97	100	322	
		六日市町	97	103	106	125	136	155	180	197	200		
		小計	1,070	1,220	1,329	1,499	1,568	1,694	1,970	2,199	2,134	2,024	
隠岐	隠岐の島町	西郷町	179	156	206	203	205	284	326	324	313	434	
		布施村	20	16	8	6	5	4	1	1			
		五箇村	16	18	18	20	20	37	53	45			
	海士町	都万村	30	33	40	44	43	61	58	54	127	137	
		海士町	46	50	55	67	65	73	76	82			
			西ノ島町	80	88	105	103	100	106	125	104	82	132
		知夫村	16	16	17	20	24	27	28	33	41	45	
		小計	387	377	449	463	462	592	667	643	563	748	
		合計	9,125	9,916	10,801	11,714	12,103	14,228	15,402	15,193	14,690	15,788	

5 . 参 考 资 料

島根県における一般廃棄物処理体制

平成 19 年 4 月 1 日現在

市町村	し尿処理体制	可燃ごみ処理体制	不燃ごみ処理体制
安来市	単独処理		
東出雲町	委託処理		単独処理
松江市	単独処理		
奥出雲町	委託処理(旧宍道町)	単独処理	
雲南市	雲南環境衛生組合	雲南市・飯南町事務組合	
飯南町		(中間処理後) 委託出雲市へ	
斐川町	委託処理		単独処理
出雲市	単独処理		
大田市	単独処理	(中間処理後) 委託出雲市へ	単独処理
川本町	邑智郡総合事務組合		
美郷町			
邑南町			
江津市	委託処理(旧桜江町) 単独処理(旧江津市)	浜田地区広域行政組合	単独処理
浜田市	単独処理		単独処理
益田市	単独処理	益田地区広域 市町村圏事務組合	単独処理
津和野町	鹿足郡環境衛生組合		鹿足郡不燃物 処理組合
吉賀町			
隠岐の島町	単独処理		
西ノ島町	単独処理		
海士町	単独処理(下水道投入)	単独処理	
知夫村	単独処理(農村還元)	単独処理	

市町村数

広域処理	8	8	7
単独処理	9	8	14
委託処理	2	4	-
委託等併用	2	1	-
合計	21	21	21

注) 委託等併用とは、1自治体にて単独処理と委託処理等2つの処理体制があることを示す。

廃棄物処理関係一部事務組合一覧表（平成17年度）

組 合	種 別		郵便番号	所在地	電話番号
	ごみ	し尿			
雲南環境衛生組合			699 - 1311	雲南市木次町里方568	0854-42-0481
雲南市・飯南町事務組合			690 - 2701	雲南市掛合町掛合1261-3	0854-62-9550
邑智郡総合事務組合			696 - 0001	邑智郡川本町大字川本545-1	0855-72-2777
浜田地区広域行政組合			697- 8501	浜田市朝日町1468-1 (浜田市野原町859-1)	0855-23-1468
益田地区広域 市町村圏事務組合			698 - 0004	益田市東町30-80	0856-31-8300
鹿足郡環境衛生組合			699 - 5206	鹿足郡津和野町日原滝元668	0856-74-0301
鹿足郡不燃物処理組合			699 - 5515	鹿足郡吉賀町幸地1319	0856-77-1568
合 計	5	3			

所在地は、平成18年3月31日現在。
 ()は平成19年4月1日現在の所在地

関係市町村	設立年月日	備考
雲南市、奥出雲町、飯南町、松江市（旧宍道町）	S 36. 9. 12	
雲南市、飯南町	H 17. 1. 1	頓原町、赤来町の合併に伴い、名称変更した年月
川本町、美郷町、邑南町、江津市（旧桜江町し尿のみ）	H 6. 4. 1	
浜田市、江津市	S 28. 10. 26	
益田市、津和野町、吉賀町	S 45. 10. 31	
津和野町、吉賀町	S 40. 9. 14	
津和野町、吉賀町	H 14. 4. 1	

島根県の廃棄物行政機関

平成 19 年 4 月 1 日現在

保健所	所在地住所	担当	電話番号	所管区域
松江保健所	〒690 - 0882 松江市大輪町 420	環境衛生部 環境保全グループ	0852-23-1318	松江市 安来市 東出雲町
雲南保健所	〒699 - 1396 雲南市木次町里方 531-1	環境衛生部 環境保全グループ	0854-42-9668	雲南市 奥出雲町 飯南町
出雲保健所	〒693 - 0021 出雲市塩治町 223 - 1	環境衛生部 環境保全グループ	0853-21-1197	出雲市 斐川町
県央保健所	〒694 - 0041 大田市長久町長久八 7 - 1	環境衛生部 環境保全グループ	0854-84-9809	大田市 川本町 美郷町 邑南町
浜田保健所	〒697 - 0041 浜田市片庭町 254	環境衛生部 環境保全グループ	0855-29-5560	浜田市 江津市
益田保健所	〒698 - 0007 益田市昭和町 13 - 1	環境衛生部 環境保全グループ	0856-31-9554	益田市 津和野町 吉賀町
隠岐保健所	〒685 - 0015 隠岐郡隠岐の島町大字 港町字塩口 24	環境衛生部 環境保全グループ	08512-2-9719	海士町 西ノ島町 知夫村 隠岐の島町
廃棄物対策課	〒690 - 8501 松江市殿町 1 島根県庁	施設整備グループ 指導グループ 循環型社会推進スタッフ	0852-22-6151 0852-22-5261 0852-22-6302	