



島根県

海外展開概況調査報告書

2016

International Business Development and Expansion
Report on Businesses in Shimane Prefecture

はじめに

本書は、2016年の県内企業の貿易及び海外進出動向を把握するために、実施いたしました「島根県海外展開概況調査」の結果を取りまとめたものです。

調査については、島根県内の事業所を対象とした任意のアンケート調査であるため、各税関が行っている通関ベースの貿易統計とは、調査目的・対象などにおいても異なります。本書が県内企業や関係機関の今後の活動の一助となれば幸いに存じます。

この調査に当たりご協力いただきました各企業の皆様をはじめ、関係者の方々に対しまして厚くお礼申し上げます。

2017年12月

島根県商工労働部長 安井 克久

目次

2016年〔1月～12月〕
島根県海外展開概況調査報告書

本書の利用にあたって	2
○調査結果の概要	3
1. 貿易企業の概要	5
(1) 貿易企業の内訳	
(2) 貿易企業の地域別内訳	
2. 輸出の実績	6
(1) 品目別・形態別輸出額	6
(2) 品名別輸出額（上位10品）	7
(3) 地域別輸出額	7
(4) 国別輸出額（上位20カ国）	8
(5) 輸出品の積出港（金額・形態別）	9
(6) 品別・国別輸出実績表	10
(7) 国別・品別輸出実績表	27
3. 輸入の実績	45
(1) 品目別・形態別輸入額	45
(2) 品名別輸入額（上位10品）	46
(3) 地域別輸入額	46
(4) 国別輸入額（上位20カ国）	47
(5) 輸入品の荷揚港（金額・形態別）	48
(6) 品別・国別輸入実績表	49
(7) 国別・品別輸入実績表	60
4. 海外直接投資の実態	72
(1) 国別対外直接投資件数	72
(2) 投資の形態	72
5. 外国企業との提携	73
(1) 国別提携件数	73
(2) 提携の形態	73
6. 全国と島根県の貿易額の推移	75
7. 浜田港・境港等の貿易概況	76
(1) 浜田港の貿易概況	76
(2) 境港の貿易概況	79

本書の利用にあたって

1. 調査目的

この調査は、島根県内で海外取引を行っている企業の実態を把握し、海外展開支援施策の基礎資料を得ることを目的としています。

2. 調査方法

2016年1月～12月の1年間における海外展開実績について、調査対象企業に調査票をメール・郵送により依頼しました。

3. 回収状況

調査依頼件数 498 件に対し、回答 301 件(60.4%)、うち貿易実績あり 193 件、貿易実績なし 108 件でした。

4. 調査報告書のとりまとめ

(1) 利用上の注意

- ① 任意のアンケート調査に基づくもので、島根県全体の貿易を網羅しているものではありません。
- ② 国・地域・港については、各企業より回答された中に不明のものも多く、これらについては「不明」の欄に計上しています。
- ③ 統計諸表において、端数処理の関係で合計が一致しない場合があります。
- ④ 本書に使用している市町村名については、2017年12月1日を基準にしています。

(2) 分類について

- ① 品目分類は「国際統一商品分類」(HS)を用いています。
- ② 地域分類は、アジア、ヨーロッパ、北アメリカ、南アメリカ、アフリカ、オセアニア、不明の全 7 地域としています。
- ③ 「国」とあるのは、地域を含む場合があります。
- ④ 「輸出」および「輸入」の他に「海外投資・提携」の実態についても調査項目としています。

○調査結果の概要

1.貿易企業の概要

・貿易実績のある企業 193 社

2016年(暦年)における輸出企業は156社(前年144社)、輸入企業は93社(同107社)、これらのうちで輸出入ともに行っている企業は56社(同64社)で貿易企業は193社(同187社)となった。

所在地別では、松江市が62社と最も多く、続いて出雲市47社、浜田市16社の順となった。

2.貿易実績

・島根県の2016年貿易額は3,045億円

県内企業の2016年(暦年)の貿易額(輸出入額)は3,045億円(前年3,740億円)であり、前年比18.6%の減少となった。

輸出額2,415億円(前年2,295億円)に対し、輸入額は630億円(前年1,445億円)となっており、1,785億円の輸出超過(前年は849億円の輸出超過)となった。

(1) 輸出の実績

・輸出額は2,415億円、市場別ではヨーロッパに20.5%、アジアに18.7%

2016年(暦年)の県内企業の輸出額は2,415億円(前年2,295億円)であり、対前年比4.9%の増加となった。

輸出品目別では、「機械、電気機器及び同製品並びに部分品」が1,698億円(構成比70.3%)と最も多く、次いで「卑金属及び同製品」が402億円(同16.6%)となっており、両品目で輸出全体の86.9%を占めた。地域別では、ヨーロッパが495億円(同20.5%)、アジアが451億円(同18.7%)、北アメリカが252億円(同10.4%)となっており、この三地域で全体の49.6%を占めている。国別輸出額でみると、1位ドイツ(同15.8%)、2位アメリカ(同8.9%)、3位韓国(同4.6%)、4位中国(同4.0%)、5位台湾(同2.4%)となっている。

輸出形態では、間接輸出が1,975億円(構成比81.9%)、直接輸出が440億円(同18.1%)となっており間接輸出の割合が高くなっている。

輸出の積出港をみると、最も多かったのは関西地域で全体の32.5%、次いで関東地域が15.2%と続いている。なお山陰地方の港の積出は、境港0.7%、浜田港0.2%となっている。

(2) 輸入の実績

・輸入額は630億円、輸入全体の33.4%が鉱物性生産品

2016年(暦年)の県内企業の輸入額は630億円(前年1,445億円)であり、対前年比で56.4%の減少となった。(減少の主な理由は、一部企業の貿易実績算出方法の見直しによるものである。)

輸入を品目別にみると、「鉱物性生産品」が210億円(構成比33.4%)と最も多く、次いで「機械、電気機器及び同製品並びに部分品」が115億円(同18.3%)、「卑金属及び同製品」が79億円(同12.5%)となっている。地域別では、アジアが352億円(構成比55.5%)と最も多く、オセアニアが144億円(同22.7%)と続いており、両地域で全体の78.2%を占めている。国別輸入額でみると1位中国(構成比33.8%)、2位オーストラリア(同22.4%)、3位インドネシア(同11.5%)、4位アメリカ合衆国(同4.3%)、5位韓国(同3.9%)となっている。

輸入形態は、直接輸入が331億円(同52.5%)、間接輸入が299億円(同47.5%)となっており、直接輸入の割合が高かった。

輸入を荷揚港別にみると、最も多かったのは関西地域で全体の42.8%を占めた。なお、山陰地方の港の荷揚げは、三隅港29.8%、浜田港6.3%、境港4.0%となっている。

3. 海外直接投資及び外国企業との提携

・投資先、提携先ともに中国が最多

海外への投資案件は全体で21社30件となっており、投資先を国別にみると、中国10件、タイ7件、インドネシアが4件、アメリカ合衆国が2件となっており、構成比でみると中国が33.3%、アジア全体で83.3%を占めている。

形態別では、独資12件、合併9件、駐在員事務所3件、その他が1件となっている。

県内企業の外国企業との提携は全体で22社48件あり、提携先を国別にみると、中国が12件(構成比25.0%)と最も多く、次いで台湾が5件、ベトナムが4件、タイが3件となっている。地域別にみると、アジアが39件で81.3%を占め、北アメリカが5件で10.4%、ヨーロッパが3件で6.3%となっている。

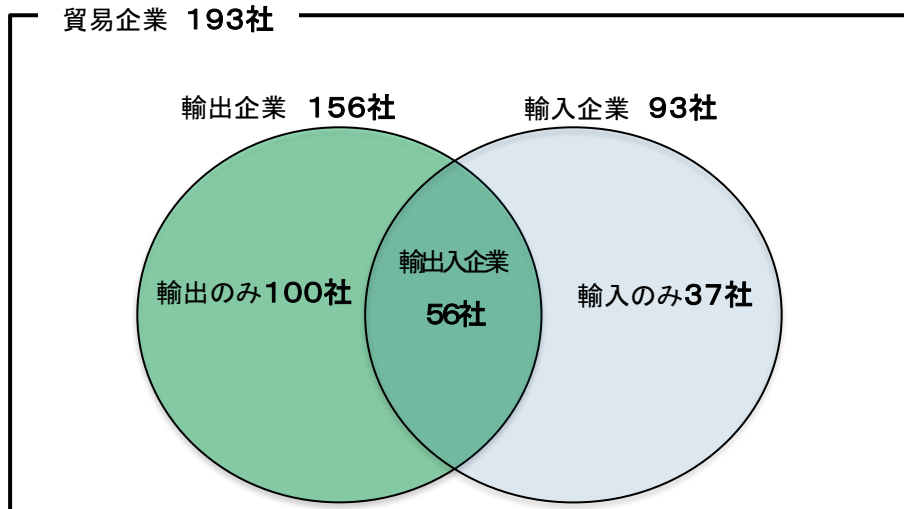
形態別では、販売代理店契約31件、技術供与と委託加工貿易が各6件、技術導入2件となっている。

1.貿易企業の概要

(1)貿易企業の内訳

現在貿易を行っていると回答した企業(貿易企業)193社の内訳をみると、輸出を行っている企業(輸出企業)が156社、輸入を行っている企業(輸入企業)が93社、そのうち輸出入ともを行っている企業(輸出入企業)が56社となっている。

【表】貿易企業の内訳と関係図



(2)貿易企業の地域別内訳

貿易企業の地域別内訳をみると、松江市が62社と最も多く、以下出雲市47社、浜田市16社、益田市12社、江津市11社と続く。輸出入別にみると、輸出企業では松江市が49社と最も多く、以下出雲市39社、浜田市11社と続く。輸入企業では松江市が26社と最も多く、以下出雲市23社、浜田市11社と続く。

(企業数)

所在地名	貿易企業	輸出企業	輸入企業	所在地名	貿易企業	輸出企業	輸入企業
松江市	62	49	26	奥出雲町	9	9	2
浜田市	16	11	11	飯南町	2	2	1
出雲市	47	39	23	川本町	1	1	0
益田市	12	8	8	邑南町	3	2	2
大田市	7	7	3	津和野町	1	1	0
安来市	9	8	4	吉賀町	1	1	0
江津市	11	7	7	海士町	2	2	0
雲南市	9	8	6	隠岐の島町	1	1	0
				合計	193	156	93

2.輸出の実績

(1)品目別・形態別輸出額

輸出総額 2,415 億 4 千万円を品目別にみると、「機械、電気機器及び同製品並びに部分品」が 1,697 億 7 千万円（構成比 70.3%）と最も多く、次いで「卑金属及び同製品」が 401 億 7 千万円（同 16.6%）となっており、両品目で輸出全体の 86.9%を占めた。

輸出形態は、間接輸出が 1,975 億 5 千万円（構成比 81.9%）、直接輸出が 439 億 9 千万円（同 18.2%）となっており間接輸出の割合が高い。

（単位：千円，%）

品 目	金 額	構成比	前年比	直接取引	間接取引
動物及び動物性生産品	129,267	0.1	79.2	90,582	38,685
植物性生産品	417,160	0.2	130.3	350,960	66,200
油脂及び分解生産物、調整食用脂、蠟	0	0.0	0.0	0	0
調整食料品、飲料、アルコール、食酢、たばこ	478,433	0.2	206.5	250,350	228,083
鉱物性生産品	110,201	0.0	171.2	36,247	73,954
化学工業生産品	143,418	0.1	85.2	18,260	125,158
プラスチック、ゴム及び同製品	1,603,475	0.7	92.2	924,606	678,869
皮革、毛皮及び同製品	0	0.0	0.0	0	0
木材及び同製品、木炭、コルク及び同製品	68,537	0.0	48.7	68,450	87
パルプ、古紙、板紙及び同製品	1,341,749	0.6	97.2	279,076	1,062,673
紡績用繊維及び同製品	2,557,189	1.1	16.8	88,397	2,468,792
履物、傘、杖、これらの部分品、造花、かつら	0	0.0	0.0	0	0
石、プラスターその他同材料製品、陶磁、ガラス	118,990	0.0	97.7	117,086	1,904
真珠、貴石、貴金属、貨幣	0	0.0	0.0	0	0
卑金属及び同製品	40,171,919	16.6	95.1	36,782,339	3,389,580
機械、電気機器及び同製品並びに部分品	169,769,777	70.3	118.5	2,268,365	167,501,412
車両、航空機、船舶及び輸送機器関連品	24,577,945	10.2	100.8	2,685,281	21,892,664
光学機器、医療機器、時計、楽器及び同部分品、付属品	2,189	0.0	688.4	162	2,027
武器、銃砲弾及び同部分品、付属品	0	0.0	0.0	0	0
雑 品	40,657	0.0	121.2	21,795	18,862
美術品、収集品、骨董品	0	0.0	0.0	0	0
そ の 他	7,145	0.0	1,890.2	6,811	334
合 計	241,538,051	100.0	105.3	43,988,767	197,549,284

(2)品名別輸出額（上位 10 品）

（単位：千円，％）

順位	前年度	輸 出		
		品 名	金 額	構成比
1	1	電 気 機 器 ・ 同 部 分 品	168,703,325	69.8
2	2	鉄 鋼	34,699,884	14.4
3	3	自 動 車 、 オ ー ト バ イ な ど 鉄 道 以 外 の 車 両 ・ 同 部 品	23,576,445	9.8
4	5	そ の 他 の 卑 金 属 、 サ ー メ ッ ト 、 同 製 品	3,858,119	1.6
5	4	人 造 繊 維 （ 短 繊 維 ・ そ の 織 物 ）	2,467,559	1.0
6	7	プ ラ ス チ ッ ク ・ 同 製 品	1,591,775	0.7
7	6	ニ ッ ケ ル ・ 同 製 品	1,403,219	0.6
8	8	原 子 炉 、 ボ イ ラ ー 、 機 械 類 、 こ れ ら の 部 分 品	1,066,452	0.4
9	9	木 材 パ ル プ 、 古 紙	1,061,973	0.4
10	28	船 舶 ・ 浮 き 構 造 物	985,000	0.4

（構成比は輸出総額に対する比率）

(3)地域別輸出額

輸出を地域別にみると、ヨーロッパが494億6千万円（構成比20.5％）と最も多く、アジアが450億9千万円（同18.7％）、北アメリカ251億6千万円（同10.4％）と続いており、3地域で全体の49.6％を占めている。

（単位：千円，％）

地 域 別	輸 出	
	金 額	構成比
ア ジ ア	45,092,737	18.7
ヨ ー ロ ッ パ	49,463,813	20.5
北 ア メ リ カ	25,164,496	10.4
南 ア メ リ カ	941,444	0.4
ア フ リ カ	23,083	0.0
オ セ ア ニ ア	659,915	0.3
不 明	120,192,563	49.8
合 計	241,538,051	100.0

(4)国別輸出額（上位 20 カ国）

順位	前年度	輸 出		
		国 名	金 額 (千円)	構成比 (%)
1	1	ド イ ツ	38,216,991	15.8
2	2	ア メ リ カ 合 衆 国	21,404,018	8.9
3	4	韓 国	11,192,679	4.6
4	3	中 国	9,705,439	4.0
5	6	台 湾	5,690,037	2.4
6	5	シ ン ガ ポ ー ル	5,061,007	2.1
7	7	タ イ	4,841,026	2.0
8	8	オ ラ ン ダ	4,512,221	1.9
9	13	メ キ シ コ	3,414,037	1.4
10	11	イ ン ド ネ シ ア	2,110,756	0.9
11	12	ロ シ ア	1,833,378	0.8
12	10	香 港	1,699,221	0.7
13	9	ベ ト ナ ム	1,466,558	0.6
14	14	イ ン ド	1,460,779	0.6
15	26	フ ィ リ ピ ン	1,124,497	0.5
16	23	英 国	1,116,841	0.5
17	15	ブ ラ ジ ル	937,538	0.4
18	20	ギ リ シ ャ	813,157	0.3
19	31	オ ー ス ト ラ リ ア	655,410	0.3
20	18	ポ ー ラ ン ド	606,274	0.3

(5)輸出品の積出港(金額・形態別)

積出港別にみると、最も多かったのは関西地域で、全体の32.5%、次いで関東地域が15.2%を占めている。

なお、境港・浜田港を含む中国地方の港の利用は、金額ベースで31億2千万円(構成比1.3%)となっている。

(単位：千円，%)

積出港		輸 出			
		輸出額	構成比	直接取引	間接取引
合 計		241,538,051	100.0	43,988,767	197,549,284
中国地域の港	境 港	1,646,515	0.7	45,722	1,600,793
	浜 田 港	487,232	0.2	385,382	101,850
	三 隅 港	0	0.0	0	0
	その他の中国地域	987,523	0.4	980,967	6,556
中国地域の港計		3,121,270	1.3	1,412,071	1,709,199
関 東 地 域		36,764,286	15.2	1,062,620	35,701,666
関 西 地 域		78,498,668	32.5	40,003,868	38,494,800
中 部 地 域		377,348	0.2	169,516	207,832
九 州 地 域		1,049,555	0.4	30,040	1,019,515
そ の 他 の 地 域		8,244	0.0	8,244	0
不 明		121,718,680	50.4	1,302,408	120,416,272

(6)品別・国別輸出実績表

動物及び動物性生産品

分 類			金 額 (千円)	構成比 (%)
HSコード(類)	地域	国名		
魚介類、甲殻類、軟体動物	ア ジ ア	韓 国	81,681	
		中 国	13,901	
		台 湾	513	
		香 港	17,000	
		ベ ト ナ ム	11,000	
		アラブ首長国連邦	260	
	オセアニア	オーストラリア	450	
	北アメリカ	アメリカ合衆国	2,990	
		その他の北アメリカ	516	
計			128,311	
酪農品、鳥卵、天然蜂蜜他	ア ジ ア	香 港	956	
計			956	
小 計			129,267	0.1

植物性生産品

分 類			金 額 (千円)	構成比 (%)
HSコード(類)	地域	国名		
生きている木、植物、切花、葉	ア ジ ア	中 国	12,239	
		台 湾	3,800	
	ヨーロッパ	オ ラ ン ダ	23,285	
		フ ラ ン ス	845	
		ド イ ツ	1,889	
		イ タ リ ア	388	
		ロ シ ア	1,497	

生きている木、植物、切花、葉	北アメリカ	カナダ	5,421	
		アメリカ合衆国	8,848	
計			58,212	
野菜、根、塊茎、きのこ	アジア	中国	36	
		香港	2,580	
		シンガポール	368	
		マレーシア	225	
		アラブ首長国連邦	1,034	
		その他のアジア	16	
	オセアニア	オーストラリア	123	
	ヨーロッパ	フランス	3,072	
	北アメリカ	アメリカ合衆国	5,362	
計			12,816	
果実、アーモンド他	アジア	台湾	536	
		香港	1,403	
		タイ	1,200	
	北アメリカ	アメリカ合衆国	283	
計			3,422	
コーヒー、茶、マテ、香辛料	アジア	台湾	230,853	
		香港	35	
		ベトナム	55,195	
		タイ	25,030	
		シンガポール	500	
		アラブ首長国連邦	200	
	オセアニア	オーストラリア	100	
	ヨーロッパ	英国	87	
		フランス	2,269	
		スイス	4	
		ロシア	296	
	北アメリカ	アメリカ合衆国	2,313	
	南アメリカ	ブラジル	34	

コーヒー、茶、マテ、香辛料	不	明	不	明	20,000	
計					336,916	
穀物	ア	ジ	ア	台	湾	1,607
				香	港	1,710
	ヨー	ロッパ	英	国	88	
	北	アメリカ	ア	メリカ合衆国	906	
計					4,311	
穀粉、加工穀物、麦粉、でん粉、イヌリン、小麦グルテン	ヨー	ロッパ	英	国	32	
	北	アメリカ	ア	メリカ合衆国	17	
計					49	
採油用種、果実、大豆、海藻類、牧草	ア	ジ	ア	台	湾	660
	北	アメリカ	ア	メリカ合衆国	400	
計					1,060	
植物のエクス、液汁、ガム、ラック	ア	ジ	ア	台	湾	374
計					374	
小計					417,160	0.2

調整食料品、飲料、アルコール、食酢、たばこ

分類				金額	構成比	
HSコード(類)	地域	国名		(千円)	(%)	
肉・魚の缶詰、燻製、ソーセージ	ア	ジ	ア	中	国	172
				台	湾	1,100
	オ	セアニア	オ	ーストラリア	1,000	
	北	アメリカ	ア	メリカ合衆国	3,300	
	不	明	不	明	216,300	
計				221,872		
糖類、砂糖菓子	ア	ジ	ア	中	国	1,098
				台	湾	777
				ベ	トナム	645
				タ	イ	100
				シ	ンガポール	283
				マ	レーシア	13

糖 類 、 砂 糖 菓 子	ア ジ ア	カ ン ボ ジ ア	284	
		アラブ首長国連邦	6	
	オセアニア	オーストラリア	1,189	
		ニュージーランド	543	
	ヨーロッパ	ノルウェー	1	
		英 国	227	
		オ ラ ン ダ	93	
		ベ ル ギ ー	19	
		フ ラ ン ス	62	
		ス イ ス	218	
		ロ シ ア	6,099	
		ル ー マ ニ ア	6	
	北アメリカ	カ ナ ダ	3,423	
		アメリカ合衆国	10,913	
南アメリカ	ブ ラ ジ ル	852		
計			26,851	
ココア・その調製品(チョコレート)	ア ジ ア	中 国	58	
計			58	
穀物・穀粉調製品、パスタ(麺類)	ア ジ ア	韓 国	1,500	
		中 国	16,339	
		台 湾	2,308	
		香 港	6,500	
		ベ ト ナ ム	3,500	
		タ イ	2,000	
		シンガポール	1,000	
		マレーシア	1,000	
	オセアニア	オーストラリア	3,700	
	ヨーロッパ	英 国	1,200	
		ド イ ツ	6,000	
		ポルトガル	10,000	
		ロ シ ア	213	

穀物・穀粉調製品、パスタ(麺類)	北アメリカ	アメリカ合衆国	18,606	
計			73,866	
ジャム・ピューレ・ジュース・野菜・果実缶詰	アジア	アラブ首長国連邦	3,945	
	ヨーロッパ	フランス	401	
	北アメリカ	アメリカ合衆国	221	
計			4,567	
各種スープ、各種ソース類	アジア	韓国	800	
		中国	1,218	
		台湾	5,558	
		香港	2,090	
		ベトナム	2,000	
		アラブ首長国連邦	550	
	オセアニア	オーストラリア	832	
	ヨーロッパ	フランス	750	
		ドイツ	669	
	北アメリカ	ロシア	5,179	
北アメリカ	アメリカ合衆国	16,824		
計			36,470	
飲料、アルコール、食酢	アジア	韓国	766	
		中国	9,394	
		台湾	3,681	
		香港	2,436	
		タイ	1,036	
		シンガポール	1,799	
		マレーシア	179	
		インドネシア	869	
	オセアニア	オーストラリア	4,471	
	ヨーロッパ	英国	185	
		オランダ	375	
		フランス	3,983	
		ドイツ	1,900	

飲料、アルコール、食酢	ヨーロッパ	ス イ ス	259	
		ス ペ イ ン	870	
		イ タ リ ア	150	
		ロ シ ア	6,085	
		その他のヨーロッパ	22	
	北アメリカ	カ ナ ダ	174	
		アメリカ合衆国	73,549	
		ドミニカ共和国	311	
	不 明	不 明	2,255	
計			114,749	
小 計			478,433	0.2

鉱物性生産品

分 類			金 額 (千円)	構 成 比 (%)
HSコード(類)	地 域	国 名		
塩、硫黄、土石類、プラスター、石灰、セメント	ア ジ ア	韓 国	5,318	
		中 国	1,369	
		台 湾	3,346	
		ベ ト ナ ム	1,306	
		タ イ	4,788	
		カ ン ボ ジ ア	75	
	ヨーロッパ	フ ラ ン ス	5,055	
		イ タ リ ア	22	
	北アメリカ	アメリカ合衆国	43,231	
	計			64,510
鉱 石 、 ス ラ グ 、 灰	ア ジ ア	韓 国	12,096	
		中 国	791	
		台 湾	11,652	
計			24,539	
石油、石炭など鉱物性燃料類	ア ジ ア	インドネシア	21,152	
計			21,152	
小 計			110,201	0.0

化学工業生産品

分 類			金 額 (千円)	構 成 比 (%)
HSコード(類)	地 域	国 名		
有 機 化 学 品	ア ジ ア	韓 国	5,124	
有 機 化 学 品	ア ジ ア	中 国	54,779	
		台 湾	233	
		タ イ	10,733	
		インドネシア	28,316	
	ヨーロッパ	トルコ	4,546	
	北アメリカ	アメリカ合衆国	18,743	
	不 明	不 明	7,808	
計			130,282	
なめしエキス、染色エキス、タンニン、染料、顔料	ヨーロッパ	ロシア	4,261	
計			4,261	
製油、レジノイド、調整香料、化粧品類	ヨーロッパ	ロシア	3,117	
計			3,117	
石鹼、界面活性剤、洗剤、ろうそく、調整潤滑剤	ヨーロッパ	ロシア	5,758	
計			5,758	
小 計			143,418	0.1

プラスチック、ゴム及び同製品

分 類			金 額 (千円)	構 成 比 (%)
HSコード(類)	地 域	国 名		
プ ラ ス チ ッ ク ・ 同 製 品	ア ジ ア	韓 国	37,484	
		中 国	114,452	
		台 湾	33,485	
		香 港	76,302	
		タ イ	17,295	
		シンガポール	755,162	
		マレーシア	88,966	
		インドネシア	4,493	
	アフリカ	南アフリカ共和国	22,718	

プラスチック・同製品	オセアニア	オーストラリア	1,062	
		ニュージーランド	577	
	ヨーロッパ	フランス	33,397	
		スイス	108,459	
	ヨーロッパ	スペイン	137,293	
		イタリア	34,005	
		ロシア	2,918	
北アメリカ	アメリカ合衆国	123,707		
計			1,591,775	
ゴム・同製品	アジア	中国	900	
		ベトナム	10,800	
計			11,700	
小計			1,603,475	0.7

木材及び同製品、木炭、コルク及び同製品

分類			金額 (千円)	構成比 (%)
HSコード(類)	地域	国名		
木材・同製品・木炭	アジア	韓国	68,283	
		台湾	48	
		香港	37	
	オセアニア	オーストラリア	7	
	ヨーロッパ	フランス	13	
		スペイン	13	
	北アメリカ	アメリカ合衆国	136	
計			68,537	
小計			68,537	0.0

パルプ、古紙、板紙及び同製品

分類			金額 (千円)	構成比 (%)
HSコード(類)	地域	国名		
木材パルプ、古紙	アジア	台湾	1,043,000	
		ベトナム	18,973	
計			1,061,973	

紙、板紙・同製品	ア ジ ア	中 国	71,494	
		香 港	8,467	
		シンガポール	10,509	
		サウジアラビア	10,551	
		アラブ首長国連邦	8,027	
		その他のアジア	10,008	
	オセアニア	オーストラリア	37,088	
	ヨーロッパ	英 国	75,233	
		フ ラ ン ス	12,936	
		ロ シ ア	710	
北アメリカ	アメリカ合衆国	400		
計			245,423	
書籍、新聞、絵画	ア ジ ア	中 国	23,845	
		台 湾	42	
		香 港	593	
		ベ ト ナ ム	938	
		タ イ	100	
		シンガポール	620	
		インドネシア	247	
		カンボジア	345	
		ラ オ ス	2,442	
		ミ ャ ン マ ー	3,413	
	オセアニア	オーストラリア	876	
	北アメリカ	カ ナ ダ	702	
		アメリカ合衆国	190	
計			34,353	
小 計			1,341,749	0.6

紡績用繊維及び同製品

分 類			金 額 (千円)	構 成 比 (%)
HSコード(類)	地 域	国 名		
綿 ・ 綿 織 物	ア ジ ア	中 国	85,255	
計			85,255	
人 造 繊 維 (短 繊 維 ・ そ の 織 物)	ア ジ ア	韓 国	3,511	
		中 国	796,066	
		台 湾	3,606	
	ア ジ ア	香 港	393,663	
		ベ ト ナ ム	566,859	
		タ イ	135,492	
		イ ン ド ネ シ ア	182,605	
		イ ン ド	8,745	
		パ キ ス タ ン	121,257	
		ア フ リ カ	その他のアフリカ	17
	ヨ ー ロ ッ パ	ド イ ツ	3,394	
		イ タ リ ア	208,955	
		チ ェ コ	6,290	
	北 ア メ リ カ	カ ナ ダ	292	
		ア メ リ カ 合 衆 国	3,396	
		ド ミ ニ カ 共 和 国	10,103	
	南 ア メ リ カ	ブ ラ ジ ル	23,308	
計			2,467,559	
衣類・同付属品(メリヤス編み又はクロセ編みのものを除く)	ア ジ ア	タ イ	800	
	ヨ ー ロ ッ パ	ロ シ ア	2,342	
計			3,142	
紡績用繊維のその他の製品、中古の衣類	ア ジ ア	韓 国	121	
		タ イ	240	
		パ キ ス タ ン	668	

紡織用繊維のその他の製品、中古の衣類	ア ジ ア	アラブ首長国連邦	204	
計			1,233	
小 計			2,557,189	1.1

石、プラスターその他同材料製品、陶磁、ガラス

分 類			金 額 (千円)	構成比 (%)
HSコード(類)	地域	国名		
石、プラスター、セメント、石綿、雲母の製品	ア ジ ア	中 国	44,034	
	ヨーロッパ	ロ シ ア	66,360	
計			110,394	
陶 磁 製 品	ア ジ ア	中 国	1,151	
		台 湾	4,065	
		フィリピン	1,593	
	ヨーロッパ	ロ シ ア	1,623	
	北アメリカ	アメリカ合衆国	130	
計			8,562	
ガラス、同製品	ヨーロッパ	ド イ ツ	34	
計			34	
小 計			118,990	0.0

卑金属及び同製品

分 類			金 額 (千円)	構成比 (%)
HSコード(類)	地域	国名		
鉄 鋼	ア ジ ア	韓 国	7,773,075	
		中 国	4,901,239	
		台 湾	1,546,361	
		香 港	106,069	
		ベ ト ナ ム	676,768	
		タ イ	1,288,455	
		シンガポール	3,743,000	
		マレーシア	123,239	
		フィリピン	96,752	
		インドネシア	1,517,574	

鉄	鋼	アジア	インド	997,573		
			パキスタン	2,737		
			その他のアジア	45,232		
		オセアニア	オーストラリア	40,757		
		ヨーロッパ	英国	88,982		
			オランダ	2,952,442		
			フランス	413,230		
			ドイツ	1,720,282		
			ポルトガル	232,166		
			ポーランド	606,274		
		ヨーロッパ	ロシア	670,338		
			オーストリア	571,616		
			ギリシャ	813,157		
			チェコ	604		
		北アメリカ	アメリカ合衆国	2,655,885		
			メキシコ	338,561		
		南アメリカ	ブラジル	777,516		
計				34,699,884		
鉄	鋼	製品	アジア	台湾	162,851	
				シンガポール	12,576	
				マレーシア	6,743	
			北アメリカ	アメリカ合衆国	200	
計				182,370		
ニッケル・同製品			アジア	韓国	348,756	
				中国	270,399	
				タイ	3,149	
				インド	65,883	
			北アメリカ	アメリカ合衆国	715,032	
計				1,403,219		
亜鉛・同製品	アジア	韓国	700			
計				700		

その他の卑金属、サーメット、同製品	ア ジ ア	韓 国	1,158,414	
		中 国	212,998	
		台 湾	2,407,276	
		香 港	48,950	
		シンガポール	17,015	
		マレーシア	13,282	
	アフリカ	エジプト	184	
計			3,858,119	
卑金属の工具、道具、刃物、スプーン、フォーク	ア ジ ア	中 国	393	
		台 湾	10,203	
卑金属の工具、道具、刃物、スプーン、フォーク	アフリカ	その他のアフリカ	54	
	ヨーロッパ	ロシア	3,673	
計			14,323	
各種の卑金属製品	ヨーロッパ	ロシア	13,304	
計			13,304	
小 計			40,171,919	16.6

機械、電気機器及び同製品並びに部分品

分 類			金 額 (千円)	構 成 比 (%)
HSコード(類)	地域	国名		
原子炉、ボイラー、機械類、これらの部分品	ア ジ ア	韓 国	219,270	
		中 国	675,908	
		台 湾	58,485	
		ベトナム	16,690	
		タイ	9,983	
		マレーシア	6,165	
		フィリピン	1,837	
		インドネシア	36,718	
		インド	7,334	
	ヨーロッパ	ベルギー	321	
		ドイツ	8,018	
ロシア		2,317		

原子炉、ボイラー、機械類、これらの部分品	北アメリカ	アメリカ合衆国	760	
		メキシコ	20,156	
	南アメリカ	その他の南アメリカ	2,490	
計			1,066,452	
電気機器・同部分品	アジア	韓国	40,528	
		中国	904,661	
		台湾	134,680	
		香港	1,030,430	
		ベトナム	101,884	
		タイ	712,802	
		シンガポール	510,507	
		マレーシア	103,581	
		フィリピン	22,245	
		インドネシア	317,448	
		インド	85,425	
		その他のアジア	2,500	
	オセアニア	オーストラリア	479,521	
		ニュージーランド	1,277	
	ヨーロッパ	デンマーク	5,479	
		英国	948,686	
		ベルギー	20,038	
		フランス	4,209	
		ドイツ	35,190,926	
		スペイン	35,779	
		イタリア	256,757	
		オーストリア	10,318	
		トルコ	2,860	
		チェコ	22,212	
	北アメリカ	カナダ	313,687	
		アメリカ合衆国	7,208,731	
		メキシコ	206,551	

電 気 機 器 ・ 同 部 分 品	南アメリカ	ブ ラ ジ ル	88,603	
	不 明	不 明	119,941,000	
計			168,703,325	
小 計			169,769,777	70.3

車両、航空機、船舶及び輸送機器関連品

分 類			金 額 (千円)	構 成 比 (%)
HSコード(類)	地 域	国 名		
鉄道用機関車・同部品、鉄道信号機器	北アメリカ	メ キ シ コ	16,500	
計			16,500	
自動車、オートバイなど鉄道以外の車両・同部品	ア ジ ア	韓 国	1,427,454	
		中 国	1,489,916	
		台 湾	18,937	
		タ イ	2,627,823	
		シンガポール	7,575	
		マレーシア	38,478	
		フィリピン	16,730	
		イ ン ド	295,819	
		パキスタン	6,538	
		アラブ首長国連邦	55,438	
		その他のアジア	80,831	
	オセアニア	オーストラリア	83,556	
		ニュージーランド	2,108	
	ヨーロッパ	デンマーク	972	
		英 国	2,001	
		オ ラ ン ダ	1,534,843	
		ベ ル ギ ー	2,026	
		フ ラ ン ス	1,760	
		ド イ ツ	1,283,879	
		ロ シ ア	1,009,786	
		ル ー マ ニ ア	53,681	
	ト ル コ	18,619		

自動車、オートバイなど鉄道以外の車両・同部品	ヨーロッパ	チ　　ェ　　コ	137,691	
	北アメリカ	カ　　ナ　　ダ	258	
		アメリカ合衆国	10,488,737	
		メ　　キ　　シ　　コ	2,832,269	
		ドミニカ共和国	11,495	
	南アメリカ	ブ　　ラ　　ジ　　ル	47,225	
計			23,576,445	
船　　舶　　・　　浮　　き　　構　　造　　物	ア　　ジ　　ア	フィリピン	985,000	
計			985,000	
小　　計			24,577,945	10.2

光学機器、医療機器、時計、楽器及び同部分品、付属品

分　　類			金　額 (千円)	構　成　比 (%)
HSコード(類)	地　域	国　名		
光学機器、カメラ、検査・測定機器、医療用機器	ア　　ジ　　ア	マ　　レ　　ー　　シ　　ア	353	
		フィリピン	340	
		インドネシア	1,334	
	ヨーロッパ	英　　国	120	
		その他のヨーロッパ	42	
	計			2,189
小　　計			2,189	0.0

雑品

分　　類			金　額 (千円)	構　成　比 (%)
HSコード(類)	地　域	国　名		
家具・寝具・マットレス、クッション、照明器具	ア　　ジ　　ア	韓　　国	987	
		中　　国	1,000	
		シンガポール	93	
		パキスタン	41	
		アラブ首長国連邦	223	
		その他のアジア	1,689	
	アフリカ	南アフリカ共和国	110	
	オセアニア	オーストラリア	678	

家具・寝具・マットレス、クッション、照明器具	ヨーロッパ	オランダ	1,183	
		フランス	254	
		ロシア	163	
		その他のヨーロッパ	14	
	北アメリカ	カナダ	59	
		アメリカ合衆国	157	
	南アメリカ	チリ	1,416	
計			8,067	
玩具、その他の遊技用具・運動用具・同付属品	ヨーロッパ	ロシア	27,222	
	北アメリカ	アメリカ合衆国	51	
計			27,273	
雑品	ヨーロッパ	ロシア	117	
	不明	不明	5,200	
計			5,317	
小計			40,657	0.0

その他

分類			金額 (千円)	構成比 (%)
HSコード(類)	地域	国名		
その他	アジア	韓国	6,811	
		中国	334	
計			7,145	
小計			7,145	0.0

<総額>

合計	241,538,051	100.0
----	-------------	-------

(7)国別・品別輸出実績表

アジア / 韓国

(単位：千円, %)

HSコード(部)	HSコード(類)	金額	構成比
動物及び動物性生産品	魚介類、甲殻類、軟体動物	81,681	
調整食料品、飲料、アルコール、食酢、たばこ	穀物・穀粉調製品、パスタ(麺類)	1,500	
	各種スープ、各種ソース類	800	
	飲料、アルコール、食酢	766	
鉱物性生産品	塩、硫黄、土石類、プラスター、石灰、セメント	5,318	
	鉱石、スラッグ、灰	12,096	
化学工業生産品	有機化学品	5,124	
プラスチック、ゴム及び同製品	プラスチック・同製品	37,484	
木材及び同製品、木炭、コルク及び同製品	木材・同製品・木炭	68,283	
紡績用繊維及び同製品	人造繊維(短繊維・その織物)	3,511	
	紡績用繊維のその他の製品、中古の衣類	121	
卑金属及び同製品	鉄	7,773,075	
	ニッケル・同製品	348,756	
	亜鉛・同製品	700	
	その他の卑金属、サーメット、同製品	1,158,414	
機械、電気機器及び同製品並びに部分品	原子炉、ボイラー、機械類、これらの部分品	219,270	
	電気機器・同部分品	40,528	
車両、航空機、船舶及び輸送機器関連品	自動車、オートバイなど鉄道以外の車両・同部品	1,427,454	
雑品	家具・寝具・マットレス、クッション、照明器具	987	
その他	その他	6,811	
小計		11,192,679	4.6

アジア / 中国

(単位：千円, %)

HSコード(部)	HSコード(類)	金額	構成比
動物及び動物性生産品	魚介類、甲殻類、軟体動物	13,901	
植物性生産品	生きている木、植物、切花、葉	12,239	
	野菜、根、塊茎、きのこ	36	

調整食料品、飲料、アルコール、食酢、たばこ	肉・魚の缶詰、燻製、ソーセージ	172	
	糖 類 、 砂 糖 菓 子	1,098	
	ココア・その調整品(チョコレート)	58	
	穀物・穀粉調製品、パスタ(麺類)	16,339	
	各 種 ス ー プ 、 各 種 ソ ー ス 類	1,218	
	飲 料 、 ア ル コ ー ル 、 食 酢	9,394	
鉱 物 性 生 産 品	塩、硫黄、土石類、プラスター、石灰、セメント	1,369	
	鉱 石 、 ス ラ グ 、 灰	791	
化 学 工 業 生 産 品	有 機 化 学 品	54,779	
プラスチック、ゴム及び同製品	プ ラ ス チ ッ ク ・ 同 製 品	114,452	
	ゴ ム ・ 同 製 品	900	
パルプ、古紙、板紙及び同製品	紙 、 板 紙 ・ 同 製 品	71,494	
	書 籍 、 新 聞 、 絵 画	23,845	
紡績用繊維及び同製品	綿 ・ 綿 織 物	85,255	
	人 造 繊 維 (短 繊 維 ・ そ の 織 物)	796,066	
石、プラスターその他同材料製品、陶磁、ガラス	石、プラスター、セメント、石綿、雲母の製品	44,034	
	陶 磁 製 品	1,151	
卑 金 属 及 び 同 製 品	鉄 鋼	4,901,239	
	ニ ッ ケ ル ・ 同 製 品	270,399	
	その他の卑金属、サーメット、同製品	212,998	
	卑金属の工具、道具、刃物、スプーン、フォーク	393	
機械、電気機器及び同製品並びに部分品	原子炉、ボイラー、機械類、これらの部分品	675,908	
	電 気 機 器 ・ 同 部 分 品	904,661	
車両、航空機、船舶及び輸送機器関連品	自動車、オートバイなど鉄道以外の車両・同部品	1,489,916	
雑 品	家具・寝具・マットレス、クッション、照明器具	1,000	
そ の 他	そ の 他	334	
小 計		9,705,439	4.0

アジア / 台湾

(単位：千円，%)

HSコード(部)	HSコード(類)	金 額	構 成 比
動物及び動物性生産品	魚介類、甲殻類、軟体動物	513	
植物性生産品	生きている木、植物、切花、葉	3,800	

植 物 性 生 産 品	果 実 、 ア ー モ ン ド 他	536	
	コ ー ヒ ー 、 茶 、 マ テ 、 香 辛 料	230,853	
	穀 物	1,607	
	採油用種、果実、大豆、海藻類、牧草	660	
	植物のエキス、液汁、ガム、ラック	374	
調 整 食 料 品 、 飲 料 、 ア ル コ ー ル 、 食 酢 、 た ば こ	肉・魚の缶詰、燻製、ソーセージ	1,100	
	糖 類 、 砂 糖 菓 子	777	
	穀物・穀粉調製品、パスタ(麺類)	2,308	
	各 種 ス ー プ 、 各 種 ソ ー ス 類	5,558	
	飲 料 、 ア ル コ ー ル 、 食 酢	3,681	
鉱 物 性 生 産 品	塩、硫黄、土石類、プラスター、石灰、セメント	3,346	
	鉱 石 、 ス ラ グ 、 灰	11,652	
化 学 工 業 生 産 品	有 機 化 学 品	233	
プ ラ ス チ ッ ク 、 ゴ ム 及 び 同 製 品	プ ラ ス チ ッ ク ・ 同 製 品	33,485	
木 材 及 び 同 製 品 、 木 炭 、 コ ル ク 及 び 同 製 品	木 材 ・ 同 製 品 ・ 木 炭	48	
パ ル プ 、 古 紙 、 板 紙 及 び 同 製 品	木 材 パ ル プ 、 古 紙	1,043,000	
	書 籍 、 新 聞 、 絵 画	42	
紡 績 用 織 維 及 び 同 製 品	人 造 織 維 (短 織 維 ・ そ の 織 物)	3,606	
石、プラスターその他同材料製品、陶磁、ガラス	陶 磁 製 品	4,065	
卑 金 属 及 び 同 製 品	鉄 鋼	1,546,361	
	鉄 鋼 製 品	162,851	
	そ の 他 の 卑 金 属 、 サ ー メ ッ ト 、 同 製 品	2,407,276	
	卑金属の工具、道具、刃物、スプーン、フォーク	10,203	
機 械 、 電 気 機 器 及 び 同 製 品 並 び に 部 分 品	原子炉、ボイラー、機械類、これらの部分品	58,485	
	電 気 機 器 ・ 同 部 分 品	134,680	
車 両 、 航 空 機 、 船 舶 及 び 輸 送 機 器 関 連 品	自動車、オートバイなど鉄道以外の車両・同部品	18,937	
小 計		5,690,037	2.4

アジア / 香港

(単位：千円, %)

HSコード(部)	HSコード(類)	金額	構成比
動物及び動物性生産品	魚介類、甲殻類、軟体動物	17,000	
	酪農品、鳥卵、天然蜂蜜他	956	
植物性生産品	野菜、根、塊茎、きのこ	2,580	
	果実、アーモンド他	1,403	
	コーヒー、茶、マテ、香辛料	35	
	穀物	1,710	
調整食料品、飲料、アルコール、食酢、たばこ	穀物・穀粉調製品、パスタ(麺類)	6,500	
	各種スープ、各種ソース類	2,090	
	飲料、アルコール、食酢	2,436	
プラスチック、ゴム及び同製品	プラスチック・同製品	76,302	
木材及び同製品、木炭、コルク及び同製品	木材・同製品・木炭	37	
パルプ、古紙、板紙及び同製品	紙、板紙・同製品	8,467	
	書籍、新聞、絵画	593	
紡績用繊維及び同製品	人造繊維(短繊維・その織物)	393,663	
卑金属及び同製品	鉄鋼	106,069	
	その他の卑金属、サーメット、同製品	48,950	
機械、電気機器及び同製品並びに部分品	電気機器・同部分品	1,030,430	
小計		1,699,221	0.7

アジア / ベトナム

(単位：千円, %)

HSコード(部)	HSコード(類)	金額	構成比
動物及び動物性生産品	魚介類、甲殻類、軟体動物	11,000	
植物性生産品	コーヒー、茶、マテ、香辛料	55,195	
調整食料品、飲料、アルコール、食酢、たばこ	糖類、砂糖菓子	645	
	穀物・穀粉調製品、パスタ(麺類)	3,500	
	各種スープ、各種ソース類	2,000	
鉱物性生産品	塩、硫黄、土石類、プラスター、石灰、セメント	1,306	
プラスチック、ゴム及び同製品	ゴム・同製品	10,800	
パルプ、古紙、板紙及び同製品	木材パルプ、古紙	18,973	
	書籍、新聞、絵画	938	

紡績用繊維及び同製品	人造繊維(短繊維・その織物)	566,859	
卑金属及び同製品	鉄 鋼	676,768	
機械、電気機器及び同製品並びに部分品	原子炉、ボイラー、機械類、これらの部分品	16,690	
	電気機器・同部分品	101,884	
小 計		1,466,558	0.6

アジア / タイ

(単位：千円, %)

HSコード(部)	HSコード(類)	金額	構成比
植物性生産品	果実、アーモンド他	1,200	
	コーヒー、茶、マテ、香辛料	25,030	
調整食料品、飲料、アルコール、食酢、たばこ	糖類、砂糖菓子	100	
	穀物、穀粉調製品、パスタ(麺類)	2,000	
	飲料、アルコール、食酢	1,036	
鉱物性生産品	塩、硫黄、土石類、プラスター、石灰、セメント	4,788	
化学工業生産品	有機化学品	10,733	
プラスチック、ゴム及び同製品	プラスチック・同製品	17,295	
パルプ、古紙、板紙及び同製品	書籍、新聞、絵画	100	
紡績用繊維及び同製品	人造繊維(短繊維・その織物)	135,492	
	衣類、同付属品(メリヤス編み又はクロセ編みのものを除く)	800	
	紡織用繊維のその他の製品、中古の衣類	240	
卑金属及び同製品	鉄 鋼	1,288,455	
	ニッケル・同製品	3,149	
機械、電気機器及び同製品並びに部分品	原子炉、ボイラー、機械類、これらの部分品	9,983	
	電気機器・同部分品	712,802	
車両、航空機、船舶及び輸送機器関連品	自動車、オートバイなど鉄道以外の車両・同部品	2,627,823	
小 計		4,841,026	2.0

アジア / シンガポール

(単位：千円, %)

HSコード(部)	HSコード(類)	金額	構成比
植物性生産品	野菜、根、塊茎、きのこ	368	
	コーヒー、茶、マテ、香辛料	500	
調整食料品、飲料、アルコール、食酢、たばこ	糖類、砂糖菓子	283	
	穀物・穀粉調製品、パスタ(麺類)	1,000	

調整食料品、飲料、アルコール、食酢、たばこ	飲料、アルコール、食酢	1,799	
プラスチック、ゴム及び同製品	プラスチック・同製品	755,162	
パルプ、古紙、板紙及び同製品	紙、板紙・同製品	10,509	
	書籍、新聞、絵画	620	
卑金属及び同製品	鉄 鋼	3,743,000	
	鉄 鋼 製 品	12,576	
	その他の卑金属、サーメット、同製品	17,015	
機械、電気機器及び同製品並びに部分品	電気機器・同部分品	510,507	
車両、航空機、船舶及び輸送機器関連品	自動車、オートバイなど鉄道以外の車両・同部品	7,575	
雑 品	家具・寝具・マットレス、クッション、照明器具	93	
小 計		5,061,007	2.1

アジア / マレーシア

(単位：千円，%)

HSコード(部)	HSコード(類)	金額	構成比
植 物 性 生 産 品	野菜、根、塊茎、きのこ	225	
調整食料品、飲料、アルコール、食酢、たばこ	糖 類 、 砂 糖 菓 子	13	
	穀物・穀粉調製品、パスタ(麺類)	1,000	
	飲料、アルコール、食酢	179	
プラスチック、ゴム及び同製品	プラスチック・同製品	88,966	
卑金属及び同製品	鉄 鋼	123,239	
	鉄 鋼 製 品	6,743	
	その他の卑金属、サーメット、同製品	13,282	
機械、電気機器及び同製品並びに部分品	原子炉、ボイラー、機械類、これらの部分品	6,165	
	電気機器・同部分品	103,581	
車両、航空機、船舶及び輸送機器関連品	自動車、オートバイなど鉄道以外の車両・同部品	38,478	
光学機器、医療機器、時計、楽器及び同部分品、付属品	光学機器、カメラ、検査・測定機器、医療用機器	353	
小 計		382,224	0.2

アジア / フィリピン

(単位：千円，%)

HSコード(部)	HSコード(類)	金額	構成比
石、プラスターその他同材料製品、陶磁、ガラス	陶 磁 製 品	1,593	
卑金属及び同製品	鉄 鋼	96,752	
機械、電気機器及び同製品並びに部分品	原子炉、ボイラー、機械類、これらの部分品	1,837	

機械、電気機器及び同製品並びに部分品	電 気 機 器 ・ 同 部 分 品	22,245	
車両、航空機、船舶及び輸送機器関連品	自動車、オートバイなど鉄道以外の車両・同部品	16,730	
	船 舶 、 浮 き 構 造 物	985,000	
光学機器、医療機器、時計、楽器及び同部分品、付属品	光学機器、カメラ、検査・測定機器、医療用機器	340	
小 計		1,124,497	0.5

アジア / インドネシア

(単位：千円，%)

HSコード(部)	HSコード(類)	金 額	構 成 比
調整食料品、飲料、アルコール、食酢、たばこ	飲 料 、 ア ル コ ー ル 、 食 酢	869	
鉱 物 性 生 産 品	石 油 、 石 炭 な ど 鉱 物 性 燃 料 類	21,152	
化 学 工 業 生 産 品	有 機 化 学 品	28,316	
プラスチック、ゴム及び同製品	プ ラ ス チ ッ ク ・ 同 製 品	4,493	
パルプ、古紙、板紙及び同製品	書 籍 、 新 聞 、 絵 画	247	
紡績用繊維及び同製品	人 造 繊 維 (短 繊 維 ・ そ の 織 物)	182,605	
卑 金 属 及 び 同 製 品	鉄 鋼	1,517,574	
機械、電気機器及び同製品並びに部分品	原子炉、ボイラー、機械類、これらの部分品	36,718	
	電 気 機 器 ・ 同 部 分 品	317,448	
光学機器、医療機器、時計、楽器及び同部分品、付属品	光学機器、カメラ、検査・測定機器、医療用機器	1,334	
小 計		2,110,756	0.9

アジア / カンボジア

(単位：千円，%)

HSコード(部)	HSコード(類)	金 額	構 成 比
調整食料品、飲料、アルコール、食酢、たばこ	糖 類 、 砂 糖 菓 子	284	
鉱 物 性 生 産 品	塩、硫黄、土石類、プラスター、石灰、セメント	75	
パルプ、古紙、板紙及び同製品	書 籍 、 新 聞 、 絵 画	345	
小 計		704	0.0

アジア / ラオス

(単位：千円，%)

HSコード(部)	HSコード(類)	金 額	構 成 比
パルプ、古紙、板紙及び同製品	書 籍 、 新 聞 、 絵 画	2,442	
小 計		2,442	0.0

アジア / ミャンマー

(単位：千円，%)

HSコード(部)	HSコード(類)	金額	構成比
パルプ、古紙、板紙及び同製品	書籍、新聞、絵画	3,413	
小計		3,413	0.0

アジア / インド

(単位：千円，%)

HSコード(部)	HSコード(類)	金額	構成比
紡績用繊維及び同製品	人造繊維(短繊維・その織物)	8,745	
卑金属及び同製品	鉄 鋼	997,573	
	ニッケル・同製品	65,883	
機械、電気機器及び同製品並びに部分品	原子炉、ボイラー、機械類、これらの部分品	7,334	
	電気機器・同部分品	85,425	
車両、航空機、船舶及び輸送機器関連品	自動車、オートバイなど鉄道以外の車両・同部品	295,819	
小計		1,460,779	0.6

アジア / パキスタン

(単位：千円，%)

HSコード(部)	HSコード(類)	金額	構成比
紡績用繊維及び同製品	人造繊維(短繊維・その織物)	121,257	
	紡績用繊維のその他の製品、中古の衣類	668	
卑金属及び同製品	鉄 鋼	2,737	
車両、航空機、船舶及び輸送機器関連品	自動車、オートバイなど鉄道以外の車両・同部品	6,538	
雑品	家具・寝具・マットレス、クッション、照明器具	41	
小計		131,241	0.1

アジア / サウジアラビア

(単位：千円，%)

HSコード(部)	HSコード(類)	金額	構成比
パルプ、古紙、板紙及び同製品	紙、板紙・同製品	10,551	
小計		10,551	0.0

アジア / アラブ首長国連邦

(単位：千円，%)

HSコード(部)	HSコード(類)	金額	構成比
動物及び動物性生産品	魚介類、甲殻類、軟体動物	260	
植物性生産品	野菜、根、塊茎、きのこ	1,034	
	コーヒー、茶、マテ、香辛料	200	
調整食料品、飲料、アルコール、食酢、たばこ	糖類、砂糖菓子	6	

調整食料品、飲料、アルコール、食酢、たばこ	ジャム・ピューレ・ジュース・野菜・果実缶詰	3,945	
	各種スープ、各種ソース類	550	
パルプ、古紙、板紙及び同製品	紙、板紙・同製品	8,027	
紡績用繊維及び同製品	紡織用繊維のその他の製品、中古の衣類	204	
車両、航空機、船舶及び輸送機器関連品	自動車、オートバイなど鉄道以外の車両・同部品	55,438	
雑品	家具・寝具・マットレス、クッション、照明器具	223	
小 計		69,887	0.0

アジア / その他のアジア

(単位：千円，%)

HSコード(部)	HSコード(類)	金額	構成比
植物性生産品	野菜、根、塊茎、きのこ	16	
パルプ、古紙、板紙及び同製品	紙、板紙・同製品	10,008	
卑金属及び同製品	鉄 鋼	45,232	
機械、電気機器及び同製品並びに部分品	電気機器・同部分品	2,500	
車両、航空機、船舶及び輸送機器関連品	自動車、オートバイなど鉄道以外の車両・同部品	80,831	
雑品	家具・寝具・マットレス、クッション、照明器具	1,689	
小 計		140,276	0.1

ヨーロッパ / ノルウェー

(単位：千円，%)

HSコード(部)	HSコード(類)	金額	構成比
調整食料品、飲料、アルコール、食酢、たばこ	糖類、砂糖菓子	1	
小 計		1	0.0

ヨーロッパ / デンマーク

(単位：千円，%)

HSコード(部)	HSコード(類)	金額	構成比
機械、電気機器及び同製品並びに部分品	電気機器・同部分品	5,479	
車両、航空機、船舶及び輸送機器関連品	自動車、オートバイなど鉄道以外の車両・同部品	972	
小 計		6,451	0.0

ヨーロッパ / 英国

(単位：千円，%)

HSコード(部)	HSコード(類)	金額	構成比
植物性生産品	コーヒー、茶、マテ、香辛料	87	
	穀物	88	
	穀粉加工穀物 麦粉、でん粉、イヌリン、小麦グルテン	32	
調整食料品、飲料、アルコール、食酢、たばこ	糖類、砂糖菓子	227	

調整食料品、飲料、アルコール、食酢、たばこ	穀物・穀粉調製品、パスタ(麺類)	1,200	
	飲料、アルコール、食酢	185	
パルプ、古紙、板紙及び同製品	紙、板紙・同製品	75,233	
卑金属及び同製品	鉄 鋼	88,982	
機械、電気機器及び同製品並びに部分品	電気機器・同部分品	948,686	
車両、航空機、船舶及び輸送機器関連品	自動車、オートバイなど鉄道以外の車両・同部品	2,001	
光学機器、医療機器、時計、楽器及び同部分品、付属品	光学機器、カメラ、検査・測定機器、医療用機器	120	
小 計		1,116,841	0.5

ヨーロッパ / オランダ

(単位：千円，%)

HSコード(部)	HSコード(類)	金額	構成比
植物性生産品	生きている木、植物、切花、葉	23,285	
調整食料品、飲料、アルコール、食酢、たばこ	糖類、砂糖菓子	93	
	飲料、アルコール、食酢	375	
卑金属及び同製品	鉄 鋼	2,952,442	
車両、航空機、船舶及び輸送機器関連品	自動車、オートバイなど鉄道以外の車両・同部品	1,534,843	
雑 品	家具・寝具・マットレス、クッション、照明器具	1,183	
小 計		4,512,221	1.9

ヨーロッパ / ベルギー

(単位：千円，%)

HSコード(部)	HSコード(類)	金額	構成比
調整食料品、飲料、アルコール、食酢、たばこ	糖類、砂糖菓子	19	
機械、電気機器及び同製品並びに部分品	原子炉、ボイラー、機械類、これらの部分品	321	
	電気機器・同部分品	20,038	
車両、航空機、船舶及び輸送機器関連品	自動車、オートバイなど鉄道以外の車両・同部品	2,026	
小 計		22,404	0.0

ヨーロッパ / フランス

(単位：千円，%)

HSコード(部)	HSコード(類)	金額	構成比
植物性生産品	生きている木、植物、切花、葉	845	
	野菜、根、塊茎、きのこ	3,072	
	コーヒー、茶、マテ、香辛料	2,269	
調整食料品、飲料、アルコール、食酢、たばこ	糖類、砂糖菓子	62	
	ジャム・ピューレ・ジュース・野菜・果実缶詰	401	

調整食料品、飲料、アルコール、食酢、たばこ	各種スープ、各種ソース類	750	
	飲料、アルコール、食酢	3,983	
鉱物性生産品	塩、硫黄、土石類、プラスター、石灰、セメント	5,055	
プラスチック、ゴム及び同製品	プラスチック・同製品	33,397	
木材及び同製品、木炭、コルク及び同製品	木材・同製品・木炭	13	
パルプ、古紙、板紙及び同製品	紙、板紙・同製品	12,936	
卑金属及び同製品	鉄 鋼	413,230	
機械、電気機器及び同製品並びに部分品	電気機器・同部分品	4,209	
車両、航空機、船舶及び輸送機器関連品	自動車、オートバイなど鉄道以外の車両・同部品	1,760	
雑品	家具・寝具・マットレス、クッション、照明器具	254	
小 計		482,236	0.2

ヨーロッパ / ドイツ

(単位：千円, %)

HSコード(部)	HSコード(類)	金額	構成比
植物性生産品	生きている木、植物、切花、葉	1,889	
調整食料品、飲料、アルコール、食酢、たばこ	穀物・穀粉調製品、パスタ(麺類)	6,000	
	各種スープ、各種ソース類	669	
	飲料、アルコール、食酢	1,900	
紡績用繊維及び同製品	人造繊維(短繊維・その織物)	3,394	
石、プラスターその他同材料製品、陶磁、ガラス	ガラス、同製品	34	
卑金属及び同製品	鉄 鋼	1,720,282	
機械、電気機器及び同製品並びに部分品	原子炉、ボイラー、機械類、これらの部分品	8,018	
	電気機器・同部分品	35,190,926	
車両、航空機、船舶及び輸送機器関連品	自動車、オートバイなど鉄道以外の車両・同部品	1,283,879	
小 計		38,216,991	15.8

ヨーロッパ / スイス

(単位：千円, %)

HSコード(部)	HSコード(類)	金額	構成比
植物性生産品	コーヒー、茶、マテ、香辛料	4	
調整食料品、飲料、アルコール、食酢、たばこ	糖類、砂糖菓子	218	
	飲料、アルコール、食酢	259	
プラスチック、ゴム及び同製品	プラスチック・同製品	108,459	
小 計		108,940	0.0

ヨーロッパ / ポルトガル

(単位：千円，%)

HSコード(部)	HSコード(類)	金額	構成比
調整食料品、飲料、アルコール、食酢、たばこ	穀物・穀粉調製品、パスタ(麺類)	10,000	
卑金属及び同製品	鉄 鋼	232,166	
小 計		242,166	0.1

ヨーロッパ / スペイン

(単位：千円，%)

HSコード(部)	HSコード(類)	金額	構成比
調整食料品、飲料、アルコール、食酢、たばこ	飲料、アルコール、食酢	870	
プラスチック、ゴム及び同製品	プラスチック・同製品	137,293	
木材及び同製品、木炭、コルク及び同製品	木材・同製品・木炭	13	
機械、電気機器及び同製品並びに部分品	電気機器・同部分品	35,779	
小 計		173,955	0.1

ヨーロッパ / イタリア

(単位：千円，%)

HSコード(部)	HSコード(類)	金額	構成比
植物性生産品	生きている木、植物、切花、葉	388	
調整食料品、飲料、アルコール、食酢、たばこ	飲料、アルコール、食酢	150	
鉱物性生産品	塩、硫黄、土石類、プラスター、石灰、セメント	22	
プラスチック、ゴム及び同製品	プラスチック・同製品	34,005	
紡績用繊維及び同製品	人造繊維(短繊維・その織物)	208,955	
機械、電気機器及び同製品並びに部分品	電気機器・同部分品	256,757	
小 計		500,277	0.2

ヨーロッパ / ポーランド

(単位：千円，%)

HSコード(部)	HSコード(類)	金額	構成比
卑金属及び同製品	鉄 鋼	606,274	
小 計		606,274	0.3

ヨーロッパ / ロシア

(単位：千円，%)

HSコード(部)	HSコード(類)	金額	構成比
植物性生産品	生きている木、植物、切花、葉	1,497	
	コーヒー、茶、マテ、香辛料	296	
調整食料品、飲料、アルコール、食酢、たばこ	糖類、砂糖菓子	6,099	
	穀物・穀粉調製品、パスタ(麺類)	213	

調整食料品、飲料、アルコール、食酢、たばこ	各種スープ、各種ソース類	5,179	
	飲料、アルコール、食酢	6,085	
化学工業生産品	なめしエキス、染色エキス、タンニン、染料、顔料	4,261	
	製油、レジノイド、調整香料、化粧品類	3,117	
	石鹼、界面活性剤、洗剤、ろうそく、調整潤滑剤	5,758	
プラスチック、ゴム及び同製品	プラスチック・同製品	2,918	
パルプ、古紙、板紙及び同製品	紙、板紙・同製品	710	
紡績用繊維及び同製品	衣類・同付属品(メリヤス編み又はクロセ編みのものを除く)	2,342	
石、プラスターその他同材料製品、陶磁、ガラス	石、プラスター、セメント、石綿、雲母の製品	66,360	
	陶磁製品	1,623	
卑金属及び同製品	鉄 鋼	670,338	
	卑金属の工具、道具、刃物、スプーン、フォーク	3,673	
	各種の卑金属製品	13,304	
機械、電気機器及び同製品並びに部分品	原子炉、ボイラー、機械類、これらの部分品	2,317	
車両、航空機、船舶及び輸送機器関連品	自動車、オートバイなど鉄道以外の車両・同部品	1,009,786	
雑 品	家具・寝具・マットレス、クッション、照明器具	163	
	玩具、その他の遊技用具・運動用具・同付属品	27,222	
	雑 品	117	
小 計		1,833,378	0.8

ヨーロッパ / オーストリア

(単位：千円，%)

HSコード(部)	HSコード(類)	金額	構成比
卑金属及び同製品	鉄 鋼	571,616	
機械、電気機器及び同製品並びに部分品	電気機器・同部分品	10,318	
小 計		581,934	0.2

ヨーロッパ / ギリシャ

(単位：千円，%)

HSコード(部)	HSコード(類)	金額	構成比
卑金属及び同製品	鉄 鋼	813,157	
小 計		813,157	0.3

ヨーロッパ / ルーマニア

(単位：千円, %)

HSコード(部)	HSコード(類)	金額	構成比
調整食料品、飲料、アルコール、食酢、たばこ	糖 類 、 砂 糖 菓 子	6	
車両、航空機、船舶及び輸送機器関連品	自動車、オートバイなど鉄道以外の車両・同部品	53,681	
小 計		53,687	0.0

ヨーロッパ / トルコ

(単位：千円, %)

HSコード(部)	HSコード(類)	金額	構成比
化 学 工 業 生 産 品	有 機 化 学 品	4,546	
機械、電気機器及び同製品並びに部分品	電 気 機 器 ・ 同 部 分 品	2,860	
車両、航空機、船舶及び輸送機器関連品	自動車、オートバイなど鉄道以外の車両・同部品	18,619	
小 計		26,025	0.0

ヨーロッパ / チェコ

(単位：千円, %)

HSコード(部)	HSコード(類)	金額	構成比
紡績用繊維及び同製品	人 造 繊 維 (短 繊 維 ・ そ の 織 物)	6,290	
卑 金 属 及 び 同 製 品	鉄 鋼	604	
機械、電気機器及び同製品並びに部分品	電 気 機 器 ・ 同 部 分 品	22,212	
車両、航空機、船舶及び輸送機器関連品	自動車、オートバイなど鉄道以外の車両・同部品	137,691	
小 計		166,797	0.1

ヨーロッパ / その他のヨーロッパ

(単位：千円, %)

HSコード(部)	HSコード(類)	金額	構成比
調整食料品、飲料、アルコール、食酢、たばこ	飲 料 、 ア ル コ ー ル 、 食 酢	22	
光学機器、医療機器、時計、楽器及び同部分品、付属品	光 学 機 器 、 カ メ ラ 、 検 査 ・ 測 定 機 器 、 医 療 用 機 器	42	
雑 品	家 具 ・ 寝 具 ・ マ ッ ト レ ス 、 ク ッ シ ョ ン 、 照 明 器 具	14	
小 計		78	0.0

北アメリカ / カナダ

(単位：千円, %)

HSコード(部)	HSコード(類)	金額	構成比
植 物 性 生 産 品	生 きて いる 木 、 植 物 、 切 花 、 葉	5,421	
調整食料品、飲料、アルコール、食酢、たばこ	糖 類 、 砂 糖 菓 子	3,423	
	飲 料 、 ア ル コ ー ル 、 食 酢	174	
パルプ、古紙、板紙及び同製品	書 籍 、 新 聞 、 絵 画	702	
紡績用繊維及び同製品	人 造 繊 維 (短 繊 維 ・ そ の 織 物)	292	

機械、電気機器及び同製品並びに部分品	電 気 機 器 ・ 同 部 分 品	313,687	
車両、航空機、船舶及び輸送機器関連品	自動車、オートバイなど鉄道以外の車両・同部品	258	
雑 品	家具・寝具・マットレス、クッション、照明器具	59	
小 計		324,016	0.1

北アメリカ / アメリカ合衆国

(単位：千円，%)

HSコード(部)	HSコード(類)	金 額	構成比
動物及び動物性生産品	魚介類、甲殻類、軟体動物	2,990	
植 物 性 生 産 品	生きている木、植物、切花、葉	8,848	
	野菜、根、塊茎、きのこ	5,362	
	果実、アーモンド他	283	
	コーヒー、茶、マテ、香辛料	2,313	
	穀 物	906	
	穀物加工穀物 麦粉、でん粉、イヌリン、小麦グルテン	17	
	採油用種、果実、大豆、海藻類、牧草	400	
調整食料品、飲料、アルコール、食酢、たばこ	肉・魚の缶詰、燻製、ソーセージ	3,300	
	糖 類 、 砂 糖 菓 子	10,913	
	穀物・穀粉調製品、パスタ(麺類)	18,606	
	ジャム・ピューレ・ジュース・野菜・果実缶詰	221	
	各種スープ、各種ソース類	16,824	
	飲 料 、 ア ル コ ー ル 、 食 酢	73,549	
鉱 物 性 生 産 品	塩、硫黄、土石類、プラスター、石灰、セメント	43,231	
化 学 工 業 生 産 品	有 機 化 学 品	18,743	
プラスチック、ゴム及び同製品	プ ラ ス チ ッ ク ・ 同 製 品	123,707	
木材及び同製品、木炭、コルク及び同製品	木 材 ・ 同 製 品 ・ 木 炭	136	
パルプ、古紙、板紙及び同製品	紙 、 板 紙 ・ 同 製 品	400	
	書 籍 、 新 聞 、 絵 画	190	
紡績用繊維及び同製品	人 造 繊 維 (短 繊 維 ・ そ の 織 物)	3,396	
石、プラスターその他同材料製品、陶磁、ガラス	陶 磁 製 品	130	
卑 金 属 及 び 同 製 品	鉄 鋼	2,655,885	
	鉄 鋼 製 品	200	
	ニ ッ ケ ル ・ 同 製 品	715,032	

機械、電気機器及び同製品並びに部分品	原子炉、ボイラー、機械類、これらの部分品	760	
	電気機器・同部分品	7,208,731	
車両、航空機、船舶及び輸送機器関連品	自動車、オートバイなど鉄道以外の車両・同部品	10,488,737	
雑品	家具・寝具・マットレス、クッション、照明器具	157	
	玩具、その他の遊技用具・運動用具・同付属品	51	
小計		21,404,018	8.9

北アメリカ / メキシコ

(単位：千円，%)

HSコード(部)	HSコード(類)	金額	構成比
卑金属及び同製品	鉄 鋼	338,561	
機械、電気機器及び同製品並びに部分品	原子炉、ボイラー、機械類、これらの部分品	20,156	
	電気機器・同部分品	206,551	
車両、航空機、船舶及び輸送機器関連品	鉄道用機関車・同部品、鉄道信号機器	16,500	
	自動車、オートバイなど鉄道以外の車両・同部品	2,832,269	
小計		3,414,037	1.4

北アメリカ / ドミニカ共和国

(単位：千円，%)

HSコード(部)	HSコード(類)	金額	構成比
調整食料品、飲料、アルコール、食酢、たばこ	飲料、アルコール、食酢	311	
紡績用繊維及び同製品	人造繊維(短繊維・その織物)	10,103	
車両、航空機、船舶及び輸送機器関連品	自動車、オートバイなど鉄道以外の車両・同部品	11,495	
小計		21,909	0.0

北アメリカ / その他の北アメリカ

(単位：千円，%)

HSコード(部)	HSコード(類)	金額	構成比
動物及び動物性生産品	魚介類、甲殻類、軟体動物	516	
小計		516	0.0

南アメリカ / チリ

(単位：千円，%)

HSコード(部)	HSコード(類)	金額	構成比
雑品	家具・寝具・マットレス、クッション、照明器具	1,416	
小計		1,416	0.0

南アメリカ / ブラジル

(単位：千円，%)

HSコード(部)	HSコード(類)	金額	構成比
植物性生産品	コーヒー、茶、マテ、香辛料	34	

調整食料品、飲料、アルコール、食酢、たばこ	糖 類 、 砂 糖 菓 子	852	
紡績用繊維及び同製品	人造繊維（短繊維・その織物）	23,308	
卑金属及び同製品	鉄 鋼	777,516	
機械、電気機器及び同製品並びに部分品	電 気 機 器 ・ 同 部 分 品	88,603	
車両、航空機、船舶及び輸送機器関連品	自動車、オートバイなど鉄道以外の車両・同部品	47,225	
小 計		937,538	0.4

南アメリカ / その他の南アメリカ

(単位：千円，%)

HSコード(部)	HSコード(類)	金額	構成比
機械、電気機器及び同製品並びに部分品	原子炉、ボイラー、機械類、これらの部分品	2,490	
小 計		2,490	0.0

アフリカ / エジプト

(単位：千円，%)

HSコード(部)	HSコード(類)	金額	構成比
卑金属及び同製品	その他の卑金属、サーメット、同製品	184	
小 計		184	0.0

アフリカ / 南アフリカ共和国

(単位：千円，%)

HSコード(部)	HSコード(類)	金額	構成比
プラスチック、ゴム及び同製品	プ ラ ス チ ッ ク ・ 同 製 品	22,718	
雑 品	家具・寝具・マットレス、クッション、照明器具	110	
小 計		22,828	0.0

アフリカ / その他のアフリカ

(単位：千円，%)

HSコード(部)	HSコード(類)	金額	構成比
紡績用繊維及び同製品	人造繊維（短繊維・その織物）	17	
卑金属及び同製品	卑金属の工具、道具、刃物、スプーン、フォーク	54	
小 計		71	0.0

オセアニア / オーストラリア

(単位：千円，%)

HSコード(部)	HSコード(類)	金額	構成比
動物及び動物性生産品	魚介類、甲殻類、軟体動物	450	
植 物 性 生 産 品	野菜、根、塊茎、きのこ	123	
	コーヒー、茶、マテ、香辛料	100	
調整食料品、飲料、アルコール、食酢、たばこ	肉・魚の缶詰、燻製、ソーセージ	1,000	
	糖 類 、 砂 糖 菓 子	1,189	

調整食料品、飲料、アルコール、食酢、たばこ	穀物・穀粉調製品、パスタ(麺類)	3,700	
	各種スープ、各種ソース類	832	
	飲料、アルコール、食酢	4,471	
プラスチック、ゴム及び同製品	プラスチック・同製品	1,062	
木材及び同製品、木炭、コルク及び同製品	木材・同製品・木炭	7	
パルプ、古紙、板紙及び同製品	紙、板紙・同製品	37,088	
	書籍、新聞、絵画	876	
卑金属及び同製品	鉄 鋼	40,757	
機械、電気機器及び同製品並びに部分品	電気機器・同部分品	479,521	
車両、航空機、船舶及び輸送機器関連品	自動車、オートバイなど鉄道以外の車両・同部品	83,556	
雑 品	家具・寝具・マットレス、クッション、照明器具	678	
小 計		655,410	0.3

オセアニア / ニュージーランド

(単位：千円, %)

HSコード(部)	HSコード(類)	金額	構成比
調整食料品、飲料、アルコール、食酢、たばこ	糖 類 、 砂 糖 菓 子	543	
プラスチック、ゴム及び同製品	プ ラ ス チ ッ ク ・ 同 製 品	577	
機械、電気機器及び同製品並びに部分品	電 気 機 器 ・ 同 部 分 品	1,277	
車両、航空機、船舶及び輸送機器関連品	自動車、オートバイなど鉄道以外の車両・同部品	2,108	
小 計		4,505	0.0

不明 / 不明

(単位：千円, %)

HSコード(部)	HSコード(類)	金額	構成比
植 物 性 生 産 品	コ ー ヒ ー 、 茶 、 マ テ 、 香 辛 料	20,000	
調整食料品、飲料、アルコール、食酢、たばこ	肉・魚の缶詰、燻製、ソーセージ	216,300	
	飲 料 、 ア ル コ ー ル 、 食 酢	2,255	
化 学 工 業 生 産 品	有 機 化 学 品	7,808	
機械、電気機器及び同製品並びに部分品	電 気 機 器 ・ 同 部 分 品	119,941,000	
雑 品	雑 品	5,200	
小 計		120,192,563	49.8

<総額>

合 計	241,538,051	100.0
------------	--------------------	--------------

3.輸入の実績

(1)品目別・形態別輸入額

輸入総額629億9千万円を品目別にみると、「鉱物性生産品」が210億2千万円(構成比33.4%)と最も多く、次いで「機械、電気機器及び同製品並びに部分品」が115億3千万円(同18.3%)となっており、両品目で輸出全体の51.7%を占めた。

輸入形態は、直接輸入が330億8千万円(同52.5%)、間接輸入が299億1千万円(同47.5%)となっており、直接輸入の割合が高い。

(単位：千円，%)

品 目	金 額	構成比	前年比	直接取引	間接取引
動物及び動物性生産品	6,991,732	11.1	91.3	6,100,858	890,874
植物性生産品	1,543,196	2.4	76.2	336,012	1,207,184
油脂及び分解生産物、調整食用脂、蠟	0	0.0	0.0	0	0
調整食料品、飲料、アルコール、食酢、たばこ	44,798	0.1	53.9	0	44,798
鉱物性生産品	21,017,697	33.4	104.2	18,974,915	2,042,782
化学工業生産品	520,968	0.8	88.1	134,320	386,648
プラスチック、ゴム及び同製品	1,338,359	2.1	106.9	281,179	1,057,180
皮革、毛皮及び同製品	6,472	0.0	58.9	6,472	0
木材及び同製品、木炭、コルク及び同製品	2,136,130	3.4	21.4	5,860	2,130,270
パルプ、古紙、板紙及び同製品	255,268	0.4	95.9	99,268	156,000
紡績用繊維及び同製品	4,292,131	6.8	77.5	16,698	4,275,433
履物、傘、杖、これらの部分品、造花、かつら	440,196	0.7	164.4	0	440,196
石、プラスターその他同材料製品、陶磁、ガラス	868,404	1.4	61.2	868,404	0
真珠、貴石、貴金属、貨幣	268,706	0.4	1,048.6	268,706	0
卑金属及び同製品	7,881,877	12.5	70.9	3,260,346	4,621,531
機械、電気機器及び同製品並びに部分品	11,534,006	18.3	14.3	1,875,008	9,658,998
車両、航空機、船舶及び輸送機器関連品	1,108,890	1.8	54.7	0	1,108,890
光学機器、医療機器、時計、楽器及び同部分品、付属品	0	0.0	0.0	0	0
武器、銃砲弾及び同部分品、付属品	0	0.0	0.0	0	0
雑 品	474,556	0.8	159.4	175,121	299,435
美術品、収集品、骨董品	0	0.0	0.0	0	0
そ の 他	2,270,675	3.6	211.1	676,191	1,594,484
合 計	62,994,061	100.0	43.6	33,079,358	29,914,703

(2)品名別輸入額（上位 10 品）

（単位：千円，％）

順位	前年度	輸 入		
		品 名	金 額 (千円)	構 成 比 (%)
1	2	石油、石炭など鉱物性燃料類	20,090,309	31.7
2	1	電気機器・同部品	10,918,553	17.2
3	4	魚介類、甲殻類、軟体動物	6,991,184	11.0
4	5	鉄 鋼	4,700,673	7.4
5	6	綿 ・ 綿 織 物	4,209,431	6.6
6	7	その他の卑金属、サーメット、同製品	2,366,872	3.7
7	12	そ の 他	2,270,675	3.6
8	3	木材・同製品・木炭	2,136,130	3.4
9	10	プラスチック・同製品	1,338,359	2.1
10	8	自動車、オートバイなど鉄道以外の車両・同部品	1,108,890	1.8

（構成比は輸入総額に対する比率）

(3)地域別輸入額

輸入を地域別にみると、アジアが351億7千万円（構成比55.5%）と最も多く、オセアニアが144億1千万円（同22.7%）、北アメリカが56億3千万円（同8.9%）と続いており、3地域で全体の87.1%を占めている。

（単位：千円，％）

地 域 別	輸 入	
	金 額 (千円)	構 成 比 (%)
ア ジ ア	35,169,447	55.5
ヨ ー ロ ッ パ	4,905,651	7.7
北 ア メ リ カ	5,628,814	8.9
南 ア メ リ カ	2,108,600	3.3
ア フ リ カ	160,322	0.3
オ セ ア ニ ア	14,411,996	22.7
不 明	969,231	1.5
合 計	63,354,061	100.0

(4)国別輸入額（上位 20 カ国）

順位	前年度	輸 入		
		国 名	金 額 (千円)	構成比 (%)
1	1	中 国	21,416,899	33.8
2	2	オーストラリア	14,178,544	22.4
3	6	インドネシア	7,295,745	11.5
4	8	アメリカ合衆国	2,738,812	4.3
5	9	韓 国	2,496,888	3.9
6	12	カ ナ ダ	1,818,343	2.9
7	15	ギ リ シ ャ	1,548,953	2.4
8	10	ロ シ ア	1,464,899	2.3
9	14	チ リ	1,198,785	1.9
10	5	タ イ	1,088,747	1.7
11	16	イ ン ド	936,557	1.5
12	18	ブ ラ ジ ル	802,646	1.3
13	17	メ キ シ コ	746,223	1.2
14	20	ノ ル ウ ェ ー	615,361	1.0
15	11	台 湾	566,418	0.9
16	23	オ ラ ン ダ	524,296	0.8
17	7	マ レ シ ア	404,015	0.6
18	13	ベ ト ナ ム	353,394	0.6
19	22	そ の 他 の 北 ア メ リ カ	325,436	0.5
20	24	香 港	273,002	0.4

(5)輸入品の荷揚港(金額・形態別)

輸入を荷揚港別にみると、最も多かったのは関西地域で、全体の42.8%、次いで三隅港が29.8%を占めている。

なお、境港・浜田港を含む中国地域の港の利用は、金額ベースで273億2千万円(構成比43.1%)となっている。

(単位：千円，%)

荷揚港		輸 入			
		輸入額	構成比	直接取引	間接取引
合 計		63,354,061	100.0	33,079,358	29,914,703
中国地域の港	境 港	2,557,913	4.0	715,993	1,841,920
	浜 田 港	3,968,367	6.3	318,705	3,649,662
	三 隅 港	18,885,002	29.8	18,885,002	0
	その他の中国地域	1,911,184	3.0	899,654	1,011,530
中国地域の港計		27,322,466	43.1	20,819,354	6,503,112
関 東 地 域		4,787,795	7.6	4,672,651	115,144
関 西 地 域		27,143,840	42.8	6,897,624	20,246,216
中 部 地 域		269,955	0.4	76,724	193,231
九 州 地 域		1,812,976	2.9	447,393	1,365,583
そ の 他 の 地 域		20,555	0.0	20,555	0
不 明		1,996,474	3.2	145,057	1,491,417

(6)品別・国別輸入実績表

動物及び動物性生産品

分 類			金 額 (千円)	構成比 (%)
HSコード(類)	地域	国名		
魚介類、甲殻類、軟体動物	ア ジ ア	韓 国	1,189,985	
		中 国	3,437,087	
		ベ ト ナ ム	197,326	
		マ レ ー シ ア	62,000	
		イ ン ド ネ シ ア	1,473,786	
		イ ン ド	140,000	
	ヨーロッパ	オ ラ ン ダ	252,000	
	北アメリカ	アメリカ合衆国	239,000	
計			6,991,184	
酪農品、鳥卵、天然蜂蜜他	ア ジ ア	中 国	48	
	ヨーロッパ	フ ラ ン ス	500	
計			548	
小 計			6,991,732	11.0

植物性生産品

分 類			金 額 (千円)	構成比 (%)
HSコード(類)	地域	国名		
生きている木、植物、切花、葉	ア ジ ア	中 国	430,533	
計			430,533	
野菜、根、塊茎、きのこ	ア ジ ア	韓 国	15,046	
		中 国	195,038	
		タ イ	371	
		フ ィ リ ピ ン	3,503	
	オセアニア	オーストラリア	250	
		ニュージーランド	9,279	
		その他のオセアニア	596	

野菜、根、塊茎、きのこ	ヨーロッパ	オランダ	26
		ベルギー	2
		フランス	10
	北アメリカ	カナダ	273
		アメリカ合衆国	1,499
		メキシコ	5,170
	南アメリカ	その他の南アメリカ	130
不明	不明	231	
計			231,424
果実、アーモンド他	アジア	韓国	278
		中国	730
		フィリピン	174,596
		その他のアジア	391
	アフリカ	南アフリカ共和国	3,893
	オセアニア	オーストラリア	9,596
		ニュージーランド	16,305
	ヨーロッパ	トルコ	1,341
	北アメリカ	アメリカ合衆国	34,146
		メキシコ	19,310
	南アメリカ	チリ	8,533
		ブラジル	5
		その他の南アメリカ	44,423
計			313,547
コーヒー、茶、マテ、香辛料	アジア	中国	265,000
		台湾	12,000
		インドネシア	6,500
計			283,500
穀物	北アメリカ	アメリカ合衆国	11,408
計			11,408
穀粉加工穀物 麦粉、でん粉、イヌリン、小麦グルテン	アジア	韓国	22,270
計			22,270

採油用種、果実、大豆、海藻類、牧草	ア ジ ア	韓 国	22,759	
		中 国	17,182	
		インドネシア	360,000	
	オセアニア	オーストラリア	12,618	
	北アメリカ	カナダ	67,200	
		アメリカ合衆国	130,055	
	南アメリカ	ブラジル	700	
計			610,514	
小 計			1,903,196	3.0

調整食料品、飲料、アルコール、食酢、たばこ

分 類			金 額 (千円)	構成比 (%)
HSコード(類)	地域	国名		
糖 類 、 砂 糖 菓 子	ア ジ ア	韓 国	798	
		中 国	44,000	
計			44,798	
小 計			44,798	0.1

鉱物性生産品

分 類			金 額 (千円)	構成比 (%)
HSコード(類)	地域	国名		
塩、硫黄、土石類、プラスター、石灰、セメント	ア ジ ア	中 国	27,914	
		マレーシア	32,502	
		インド	17,400	
計			77,816	
鉱 石 、 ス ラ グ 、 灰	ア ジ ア	韓 国	3,021	
		中 国	581,774	
	アフリカ	その他のアフリカ	44,064	
	オセアニア	オーストラリア	17,693	
	ヨーロッパ	オランダ	109,831	
		スペイン	29,083	
ロシア		49,405		

鉍石、スラグ、灰	南アメリカ	ブラジル	14,701	
計			849,572	
石油、石炭など鉍物性燃料類	アジア	中国	325,307	
		インドネシア	4,762,924	
	オセアニア	オーストラリア	13,555,853	
	ヨーロッパ	ロシア	1,078,690	
	北アメリカ	アメリカ合衆国	367,535	
計			20,090,309	
小計			21,017,697	33.2

化学工業生産品

分類			金額 (千円)	構成比 (%)
HSコード(類)	地域	国名		
無機化学品、貴金属、希土類金属、放射性元素化合物	アジア	中国	96,669	
		台湾	90,674	
	ヨーロッパ	ドイツ	34,535	
計			221,878	
有機化学品	アジア	中国	101,446	
		台湾	3,935	
		ベトナム	4,243	
		マレーシア	20,772	
		インドネシア	71,389	
	オセアニア	ニュージーランド	7,272	
	北アメリカ	アメリカ合衆国	8,691	
	南アメリカ	ブラジル	1,673	
		アルゼンチン	8,109	
計			227,530	
活性炭、触媒、はんだ付け用ペースト	アジア	中国	71,560	
計			71,560	
小計			520,968	0.8

プラスチック、ゴム及び同製品

分 類			金 額 (千円)	構 成 比 (%)
HSコード(類)	地域	国名		
プ ラ ス チ ッ ク ・ 同 製 品	ア ジ ア	韓 国	299,847	
		中 国	494,962	
		シ ン ガ ポ ー ル	6,539	
		マ レ ー シ ア	74,035	
		イ ン ド ネ シ ア	384,923	
	ヨ ー ロ ッ パ	英 国	7,923	
	北アメリカ	ア メ リ カ 合 衆 国	70,130	
計			1,338,359	
小 計			1,338,359	2.1

皮革、毛皮及び同製品

分 類			金 額 (千円)	構 成 比 (%)
HSコード(類)	地域	国名		
ハンドバッグ、旅行用具(皮革製)	ア ジ ア	中 国	6,472	
計			6,472	
小 計			6,472	0.0

木材及び同製品、木炭、コルク及び同製品

分 類			金 額 (千円)	構 成 比 (%)
HSコード(類)	地域	国名		
木 材 ・ 同 製 品 ・ 木 炭	ア ジ ア	韓 国	2,000	
		中 国	30,592	
		マ レ ー シ ア	54,595	
		イ ン ド ネ シ ア	173,853	
	オセアニア	ニ ュ ー ジ ー ラ ン ド	200,000	
	ヨ ー ロ ッ パ	ロ シ ア	79,113	
	北アメリカ	カ ナ ダ	1,595,977	
計			2,136,130	
小 計			2,136,130	3.4

パルプ、古紙、板紙及び同製品

分 類			金 額 (千円)	構 成 比 (%)
HSコード(類)	地 域	国 名		
木 材 パ ル プ 、 古 紙	ア ジ ア	中 国	154,000	
	北アメリカ	カ ナ ダ	2,000	
計			156,000	
紙 、 板 紙 ・ 同 製 品	ア ジ ア	韓 国	58,801	
		ベ ト ナ ム	2,191	
		イ ン ド ネ シ ア	38,276	
計			99,268	
小 計			255,268	0.4

紡績用繊維及び同製品

分 類			金 額 (千円)	構 成 比 (%)
HSコード(類)	地 域	国 名		
絹 ・ 絹 織 物	ア ジ ア	中 国	52,500	
計			52,500	
綿 ・ 綿 織 物	ア ジ ア	イ ン ド	722	
	アフリカ	エ ジ プ ト	21,153	
	オセアニア	オーストラリア	582,534	
	ヨーロッパ	ギ リ シ ャ	1,548,953	
	北アメリカ	アメリカ合衆国	1,538,449	
		その他の北アメリカ	325,436	
	南アメリカ	ブ ラ ジ ル	192,184	
計			4,209,431	
じゅうたん、その他の床用敷物	ア ジ ア	中 国	28,200	
		イ ン ド	2,000	
計			30,200	
小 計			4,292,131	6.8

履物、傘、杖、これらの部分品、造花、かつら

分 類			金 額 (千円)	構 成 比 (%)
HSコード(類)	地域	国名		
はきもの、ゲートル	ア ジ ア	中 国	376,511	
		台 湾	8,291	
		カ ン ボ ジ ア	40,249	
計			425,051	
帽子・その部分品	ア ジ ア	中 国	15,145	
計			15,145	
小 計			440,196	0.7

石、プラスターその他同材料製品、陶磁、ガラス

分 類			金 額 (千円)	構 成 比 (%)
HSコード(類)	地域	国名		
石、プラスター、セメント、石綿、雲母の製品	ア ジ ア	中 国	868,404	
計			868,404	
小 計			868,404	1.4

真珠、貴石、貴金属、貨幣

分 類			金 額 (千円)	構 成 比 (%)
HSコード(類)	地域	国名		
真珠(天然・養殖)、貴石、半貴石、貴金属、貨幣	ア ジ ア	韓 国	3,261	
		中 国	11,130	
		香 港	233,997	
		タ イ	5,855	
	北アメリカ	アメリカ合衆国	14,463	
計			268,706	
小 計			268,706	0.4

卑金属及び同製品

分 類			金 額 (千円)	構 成 比 (%)
HSコード(類)	地域	国名		
鉄	ア ジ ア	中 国	2,176,486	
		ベ ト ナ ム	3,608	

鉄	鋼	ア ジ ア	タ イ	20,203	
			シンガポール	100,972	
			インド	761,400	
		ヨーロッパ	ノルウェー	134,569	
			フランス	32,640	
			ドイツ	69,548	
			ロシア	233,935	
			オーストラリア	195,480	
			その他のヨーロッパ	185,275	
		北アメリカ	カナダ	150,873	
			アメリカ合衆国	1,294	
		南アメリカ	ブラジル	579,883	
アルゼンチン	54,507				
計				4,700,673	
鉄	鋼	製品	ア ジ ア	中 国	24,491
				マレーシア	211
			南アメリカ	ブラジル	13,500
計				38,202	
銅	・	同 製品	ヨーロッパ	オランダ	76,308
計				76,308	
ニッケル	・	同 製品	ア ジ ア	シンガポール	11,532
			ヨーロッパ	ノルウェー	440,146
計				451,678	
アルミニウム	・	同 製品	ア ジ ア	韓 国	5,000
				中 国	43,159
			ヨーロッパ	ロシア	23,756
計				71,915	
その他の卑金属、サーメット、同製品	ア	ジ	ア	韓 国	11,134
				中 国	468,256
				台 湾	13,032
				イ ン ド	15,035

その他の卑金属、サーメット、同製品	アフリカ	南アフリカ共和国	76,057	
		ザンビア	15,155	
	ヨーロッパ	ノルウェー	40,646	
		英国	142,362	
		オランダ	86,131	
		その他のヨーロッパ	5,750	
	北アメリカ	アメリカ合衆国	303,062	
	南アメリカ	チリ	1,190,252	
計			2,366,872	
各種の卑金属製品	アジア	タイ	175,397	
	ヨーロッパ	英国	832	
計			176,229	
小計			7,881,877	12.4

機械、電気機器及び同製品並びに部分品

分類			金額 (千円)	構成比 (%)
HSコード(類)	地域	国名		
原子炉、ボイラー、機械類、これらの部分品	アジア	韓国	80,000	
		中国	334,784	
		台湾	153,380	
		ベトナム	40,593	
		タイ	4,110	
	ヨーロッパ	オーストリア	120	
	北アメリカ	カナダ	2,020	
		アメリカ合衆国	446	
計			615,453	
電気機器・同部分品	アジア	韓国	214,631	
		中国	9,815,271	
		台湾	235,150	
		香港	30,686	
		ベトナム	31,000	
		タイ	534,736	

電 気 機 器 ・ 同 部 分 品	ヨーロッパ	デンマーク	1,869	
		英 国	1,497	
		ド イ ツ	17,020	
		イ タ リ ア	4,719	
		ス ロ バ キ ア	13,340	
	北アメリカ	アメリカ合衆国	18,634	
計			10,918,553	
小 計			11,534,006	18.2

車両、航空機、船舶及び輸送機器関連品

分 類			金 額 (千円)	構 成 比 (%)
HSコード(類)	地域	国名		
自動車、オートバイなど鉄道以外の車両・同部品	ア ジ ア	中 国	1,106	
		タ イ	226,141	
		マ レ ー シ ア	159,900	
	北アメリカ	メ キ シ コ	721,743	
計			1,108,890	
小 計			1,108,890	1.8

雑品

分 類			金 額 (千円)	構 成 比 (%)
HSコード(類)	地域	国名		
家具・寝具・マットレス、クッション、照明器具	ア ジ ア	中 国	129,729	
		ベ ト ナ ム	51,529	
		インドネシア	22,701	
	ヨーロッパ	フ ラ ン ス	4,296	
計			208,255	
雑 品	ア ジ ア	中 国	262,984	
		台 湾	473	
		香 港	2,844	
計			266,301	
小 計			474,556	0.7

その他

分 類			金 額 (千円)	構 成 比 (%)
HSコード(類)	地 域	国 名		
そ の 他	ア ジ ア	韓 国	568,057	
		中 国	528,429	
		台 湾	49,483	
		香 港	5,475	
		ベ ト ナ ム	22,904	
		タ イ	121,934	
		インドネシア	1,393	
	ヨーロッパ	ド イ ツ	4,000	
	不 明	不 明	969,000	
計			2,270,675	
小 計			2,270,675	3.6

<総額>

合 計	62,994,061	100.0
-----	------------	-------

(7)国別・品別輸入実績表

アジア / 韓国

(単位：千円，%)

HSコード(部)	HSコード(類)	金額	構成比
動物及び動物性生産品	魚介類、甲殻類、軟体動物	1,189,985	
植物性生産品	野菜、根、塊茎、きのこ	15,046	
	果実、アーモンド他	278	
	穀物、加工穀物、麦粉、でん粉、イヌリン、小麦グルテン	22,270	
	採油用種、果実、大豆、海藻類、牧草	22,759	
	調整食料品、飲料、アルコール、食酢、たばこ	糖類、砂糖菓子	798
鉱物性生産品	鉱石、スラグ、灰	3,021	
プラスチック、ゴム及び同製品	プラスチック・同製品	299,847	
木材及び同製品、木炭、コルク及び同製品	木材・同製品・木炭	2,000	
パルプ、古紙、板紙及び同製品	紙、板紙・同製品	58,801	
真珠、貴石、貴金属、貨幣	真珠(天然・養殖)、貴石、半貴石、貴金属、貨幣	3,261	
卑金属及び同製品	アルミニウム・同製品	5,000	
	その他の卑金属、サーメット、同製品	11,134	
機械、電気機器及び同製品並びに部分品	原子炉、ボイラー、機械類、これらの部分品	80,000	
	電気機器・同部分品	214,631	
その他	その他	568,057	
小計		2,496,888	3.9

アジア / 中国

(単位：千円，%)

HSコード(部)	HSコード(類)	金額	構成比
動物及び動物性生産品	魚介類、甲殻類、軟体動物	3,437,087	
	酪農品、鳥卵、天然蜂蜜他	48	
植物性生産品	生きている木、植物、切花、葉	430,533	
	野菜、根、塊茎、きのこ	195,038	
	果実、アーモンド他	730	
	コーヒー、茶、マテ、香辛料	265,000	
	採油用種、果実、大豆、海藻類、牧草	17,182	

調整食料品、飲料、アルコール、食酢、たばこ	糖 類 、 砂 糖 菓 子	44,000	
鉱 物 性 生 産 品	塩、硫黄、土石類、プラスター、石灰、セメント	27,914	
	鉱 石 、 ス ラ グ 、 灰	581,774	
	石 油 、 石 炭 等 鉱 物 性 燃 料 類	325,307	
化 学 工 業 生 産 品	無機化学品、貴金属、希土類金属、放射性元素化合物	96,669	
	有 機 化 学 品	101,446	
	活性炭、触媒、はんだ付け用ペースト	71,560	
プラスチック、ゴム及び同製品	プ ラ ス チ ッ ク ・ 同 製 品	494,962	
皮革、毛皮及び同製品	ハンドバッグ、旅行用具(皮革製)	6,472	
木材及び同製品、木炭、コルク及び同製品	木 材 ・ 同 製 品 ・ 木 炭	30,592	
パルプ、古紙、板紙及び同製品	木 材 パ ル プ 、 古 紙	154,000	
紡績用繊維及び同製品	絹 ・ 絹 織 物	52,500	
	じゅうたん、その他の床用敷物	28,200	
履物、傘、杖、これらの部分品、造花、かつら	は き も の 、 ゲ ー ト ル	376,511	
	帽 子 ・ そ の 部 分 品	15,145	
石、プラスターその他同材料製品、陶磁、ガラス	石、プラスター、セメント、石綿、雲母の製品	868,404	
真珠、貴石、貴金属、貨幣	真珠(天然・養殖)、貴石、半貴石、貴金属、貨幣	11,130	
卑 金 属 及 び 同 製 品	鉄 鋼	2,176,486	
	鉄 鋼 製 品	24,491	
	ア ル ミ ニ ウ ム ・ 同 製 品	43,159	
	その他の卑金属、サーメット、同製品	468,256	
機械、電気機器及び同製品並びに部分品	原子炉、ボイラー、機械類、これらの部分品	334,784	
	電 気 機 器 ・ 同 部 分 品	9,815,271	
車両、航空機、船舶及び輸送機器関連品	自動車、オートバイなど鉄道以外の車両・同部品	1,106	
雑 品	家具・寝具・マットレス、クッション、照明器具	129,729	
	雑 品	262,984	
そ の 他	そ の 他	528,429	
小 計		21,416,899	33.8

アジア / 台湾

(単位：千円，%)

HSコード(部)	HSコード(類)	金額	構成比
植 物 性 生 産 品	コ ー ヒ ー 、 茶 、 マ テ 、 香 辛 料	12,000	
化 学 工 業 生 産 品	無機化学品、貴金属、希土類金属、放射性元素化合物	90,674	
	有 機 化 学 品	3,935	
履物、傘、杖、これらの部分品、造花、かつら	は き も の 、 ゲ ー ト ル	8,291	
卑 金 属 及 び 同 製 品	そ の 他 の 卑 金 属 、 サ ー メ ッ ト 、 同 製 品	13,032	
機 械 、 電 気 機 器 及 び 同 製 品 並 び に 部 分 品	原子炉、ボイラー、機械類、これらの部分品	153,380	
	電 気 機 器 ・ 同 部 分 品	235,150	
雑 品	雑 品	473	
そ の 他	そ の 他	49,483	
小 計		566,418	0.9

アジア / 香港

(単位：千円，%)

HSコード(部)	HSコード(類)	金額	構成比
真 珠 、 貴 石 、 貴 金 属 、 貨 幣	真珠(天然・養殖)、貴石、半貴石、貴金属、貨幣	233,997	
機 械 、 電 気 機 器 及 び 同 製 品 並 び に 部 分 品	電 気 機 器 ・ 同 部 分 品	30,686	
雑 品	雑 品	2,844	
そ の 他	そ の 他	5,475	
小 計		273,002	0.4

アジア / ベトナム

(単位：千円，%)

HSコード(部)	HSコード(類)	金額	構成比
動 物 及 び 動 物 性 生 産 品	魚 介 類 、 甲 殻 類 、 軟 体 動 物	197,326	
化 学 工 業 生 産 品	有 機 化 学 品	4,243	
パ ル プ 、 古 紙 、 板 紙 及 び 同 製 品	紙 、 板 紙 ・ 同 製 品	2,191	
卑 金 属 及 び 同 製 品	鉄 鋼	3,608	
機 械 、 電 気 機 器 及 び 同 製 品 並 び に 部 分 品	原子炉、ボイラー、機械類、これらの部分品	40,593	
	電 気 機 器 ・ 同 部 分 品	31,000	
雑 品	家具・寝具・マットレス、クッション、照明器具	51,529	
そ の 他	そ の 他	22,904	
小 計		353,394	0.6

アジア / タイ

(単位：千円, %)

HSコード(部)	HSコード(類)	金額	構成比
植 物 性 生 産 品	野 菜 、 根 、 塊 茎 、 き の こ	371	
真 珠 、 貴 石 、 貴 金 属 、 貨 幣	真珠(天然・養殖)、貴石、半貴石、貴金属、貨幣	5,855	
卑 金 属 及 び 同 製 品	鉄 鋼	20,203	
	各 種 の 卑 金 属 製 品	175,397	
機 械 、 電 気 機 器 及 び 同 製 品 並 び に 部 分 品	原 子 炉 、 ボ イ ラ ー 、 機 械 類 、 こ れ ら の 部 分 品	4,110	
	電 気 機 器 ・ 同 部 分 品	534,736	
車 両 、 航 空 機 、 船 舶 及 び 輸 送 機 器 関 連 品	自 動 車 、 オ ー ト バ イ 等 鉄 道 以 外 の 車 両 ・ 同 部 品	226,141	
そ の 他	そ の 他	121,934	
小 計		1,088,747	1.7

アジア / シンガポール

(単位：千円, %)

HSコード(部)	HSコード(類)	金額	構成比
プ ラ ス チ ッ ク 、 ゴ ム 及 び 同 製 品	プ ラ ス チ ッ ク ・ 同 製 品	6,539	
卑 金 属 及 び 同 製 品	鉄 鋼	100,972	
	ニ ッ ケ ル ・ 同 製 品	11,532	
小 計		119,043	0.2

アジア / マレーシア

(単位：千円, %)

HSコード(部)	HSコード(類)	金額	構成比
動 物 及 び 動 物 性 生 産 品	魚 介 類 、 甲 殻 類 、 軟 体 動 物	62,000	
鉱 物 性 生 産 品	塩、硫黄、土石類、プラスター、石灰、セメント	32,502	
化 学 工 業 生 産 品	有 機 化 学 品	20,772	
プ ラ ス チ ッ ク 、 ゴ ム 及 び 同 製 品	プ ラ ス チ ッ ク ・ 同 製 品	74,035	
木 材 及 び 同 製 品 、 木 炭 、 コ ル ク 及 び 同 製 品	木 材 ・ 同 製 品 ・ 木 炭	54,595	
卑 金 属 及 び 同 製 品	鉄 鋼 製 品	211	
車 両 、 航 空 機 、 船 舶 及 び 輸 送 機 器 関 連 品	自 動 車 、 オ ー ト バ イ 等 鉄 道 以 外 の 車 両 ・ 同 部 品	159,900	
小 計		404,015	0.6

アジア / フィリピン

(単位：千円, %)

HSコード(部)	HSコード(類)	金額	構成比
植物性生産品	野菜、根、塊茎、きのこ	3,503	
	果実、アーモンド他	174,596	
小計		178,099	0.3

アジア / インドネシア

(単位：千円, %)

HSコード(部)	HSコード(類)	金額	構成比
動物及び動物性生産品	魚介類、甲殻類、軟体動物	1,473,786	
植物性生産品	コーヒー、茶、マテ、香辛料	6,500	
	採油用種、果実、大豆、海藻類、牧草	360,000	
鉱物性生産品	石油、石炭など鉱物性燃料類	4,762,924	
化学工業生産品	有機化学品	71,389	
プラスチック、ゴム及び同製品	プラスチック・同製品	384,923	
木材及び同製品、木炭、コルク及び同製品	木材・同製品・木炭	173,853	
パルプ、古紙、板紙及び同製品	紙、板紙・同製品	38,276	
雑品	家具・寝具・マットレス、クッション、照明器具	22,701	
その他	その他	1,393	
小計		7,295,745	11.5

アジア / カンボジア

(単位：千円, %)

HSコード(部)	HSコード(類)	金額	構成比
履物、傘、杖、これらの部分品、造花、かつら	はきもの、ゲートル	40,249	
小計		40,249	0.1

アジア / インド

(単位：千円, %)

HSコード(部)	HSコード(類)	金額	構成比
動物及び動物性生産品	魚介類、甲殻類、軟体動物	140,000	
鉱物性生産品	塩、硫黄、土石類、プラスター、石灰、セメント	17,400	
紡績用繊維及び同製品	綿・綿織物	722	
	じゅうたん、その他の床用敷物	2,000	
卑金属及び同製品	鉄鋼	761,400	
	その他の卑金属、サーメット、同製品	15,035	
小計		936,557	1.5

アジア / その他のアジア

(単位：千円，%)

HSコード(部)	HSコード(類)	金額	構成比
植 物 性 生 産 品	果 実 、 ア ー モ ン ド 他	391	
小 計		391	0.0

ヨーロッパ / ノルウェー

(単位：千円，%)

HSコード(部)	HSコード(類)	金額	構成比
卑 金 属 及 び 同 製 品	鉄 鋼	134,569	
	ニ ッ ケ ル ・ 同 製 品	440,146	
	その他の卑金属、サーメット、同製品	40,646	
小 計		615,361	1.0

ヨーロッパ / デンマーク

(単位：千円，%)

HSコード(部)	HSコード(類)	金額	構成比
機械、電気機器及び同製品並びに部分品	電 気 機 器 ・ 同 部 分 品	1,869	
小 計		1,869	0.0

ヨーロッパ / 英国

(単位：千円，%)

HSコード(部)	HSコード(類)	金額	構成比
プラスチック、ゴム及び同製品	プ ラ ス チ ッ ク ・ 同 製 品	7,923	
卑 金 属 及 び 同 製 品	その他の卑金属、サーメット、同製品	142,362	
	各 種 の 卑 金 属 製 品	832	
機械、電気機器及び同製品並びに部分品	電 気 機 器 ・ 同 部 分 品	1,497	
小 計		152,614	0.2

ヨーロッパ / オランダ

(単位：千円，%)

HSコード(部)	HSコード(類)	金額	構成比
動 物 及 び 動 物 性 生 産 品	魚 介 類 、 甲 殻 類 、 軟 体 動 物	252,000	
植 物 性 生 産 品	野 菜 、 根 、 塊 茎 、 き の こ	26	
鉱 物 性 生 産 品	鉱 石 、 ス ラ グ 、 灰	109,831	
卑 金 属 及 び 同 製 品	銅 ・ 同 製 品	76,308	
	その他の卑金属、サーメット、同製品	86,131	
小 計		524,296	0.8

ヨーロッパ / ベルギー

(単位：千円, %)

HSコード(部)	HSコード(類)	金額	構成比
植 物 性 生 産 品	野 菜 、 根 、 塊 茎 、 き の こ	2	
小 計		2	0.0

ヨーロッパ / フランス

(単位：千円, %)

HSコード(部)	HSコード(類)	金額	構成比
動 物 及 び 動 物 性 生 産 品	酪 農 品 、 鳥 卵 、 天 然 蜂 蜜 他	500	
植 物 性 生 産 品	野 菜 、 根 、 塊 茎 、 き の こ	10	
卑 金 属 及 び 同 製 品	鉄 鋼	32,640	
雑 品	家 具 ・ 寝 具 ・ マ ッ ト レ ス 、 ク ッ シ ョ ン 、 照 明 器 具	4,296	
小 計		37,446	0.1

ヨーロッパ / ドイツ

(単位：千円, %)

HSコード(部)	HSコード(類)	金額	構成比
化 学 工 業 生 産 品	無 機 化 学 品 、 貴 金 属 、 希 土 類 金 属 、 放 射 性 元 素 化 合 物	34,535	
卑 金 属 及 び 同 製 品	鉄 鋼	69,548	
機 械 、 電 気 機 器 及 び 同 製 品 並 び に 部 分 品	電 気 機 器 ・ 同 部 分 品	17,020	
そ の 他	そ の 他	4,000	
小 計		125,103	0.2

ヨーロッパ / スペイン

(単位：千円, %)

HSコード(部)	HSコード(類)	金額	構成比
鉱 物 性 生 産 品	鉱 石 、 ス ラ グ 、 灰	29,083	
小 計		29,083	0.0

ヨーロッパ / イタリア

(単位：千円, %)

HSコード(部)	HSコード(類)	金額	構成比
機 械 、 電 気 機 器 及 び 同 製 品 並 び に 部 分 品	電 気 機 器 ・ 同 部 分 品	4,719	
小 計		4,719	0.0

ヨーロッパ / ロシア

(単位：千円, %)

HSコード(部)	HSコード(類)	金額	構成比
鉱 物 性 生 産 品	鉱 石 、 ス ラ グ 、 灰	49,405	
	石 油 、 石 炭 な ど 鉱 物 性 燃 料 類	1,078,690	
木 材 及 び 同 製 品 、 木 炭 、 コ ル ク 及 び 同 製 品	木 材 ・ 同 製 品 ・ 木 炭	79,113	

卑金属及び同製品	鉄	鋼	233,935	
	アルミニウム・同製品		23,756	
小計			1,464,899	2.3

ヨーロッパ / オーストリア

(単位：千円, %)

HSコード(部)	HSコード(類)		金額	構成比
卑金属及び同製品	鉄	鋼	195,480	
機械、電気機器及び同製品並びに部分品	原子炉、ボイラー、機械類、これらの部分品		120	
小計			195,600	0.3

ヨーロッパ / ギリシャ

(単位：千円, %)

HSコード(部)	HSコード(類)		金額	構成比
紡績用繊維及び同製品	綿	綿織物	1,548,953	
小計			1,548,953	2.4

ヨーロッパ / トルコ

(単位：千円, %)

HSコード(部)	HSコード(類)		金額	構成比
植物性生産品	果実、アーモンド他		1,341	
小計			1,341	0.0

ヨーロッパ / スロバキア

(単位：千円, %)

HSコード(部)	HSコード(類)		金額	構成比
機械、電気機器及び同製品並びに部分品	電気機器・同部分品		13,340	
小計			13,340	0.0

ヨーロッパ / その他のヨーロッパ

(単位：千円, %)

HSコード(部)	HSコード(類)		金額	構成比
卑金属及び同製品	鉄	鋼	185,275	
	その他の卑金属、サーメット、同製品		5,750	
小計			191,025	0.3

北アメリカ / カナダ

(単位：千円, %)

HSコード(部)	HSコード(類)		金額	構成比
植物性生産品	野菜、根、塊茎、きのこ		273	
	採油用種、果実、大豆、海藻類、牧草		67,200	
木材及び同製品、木炭、コルク及び同製品	木材・同製品・木炭		1,595,977	
パルプ、古紙、板紙及び同製品	木材パルプ、古紙		2,000	

卑金属及び同製品	鉄 鋼	150,873	
機械、電気機器及び同製品並びに部分品	原子炉、ボイラー、機械類、これらの部分品	2,020	
小 計		1,818,343	2.9

北アメリカ / アメリカ合衆国

(単位：千円，%)

HSコード(部)	HSコード(類)	金額	構成比
動物及び動物性生産品	魚介類、甲殻類、軟体動物	239,000	
植物性生産品	野菜、根、塊茎、きのこ	1,499	
	果実、アーモンド他	34,146	
	穀物	11,408	
	採油用種、果実、大豆、海藻類、牧草	130,055	
鉱物性生産品	石油、石炭など鉱物性燃料類	367,535	
化学工業生産品	有機化学品	8,691	
プラスチック、ゴム及び同製品	プラスチック・同製品	70,130	
紡績用繊維及び同製品	綿・綿織物	1,538,449	
真珠、貴石、貴金属、貨幣	真珠(天然・養殖)、貴石、半貴石、貴金属、貨幣	14,463	
卑金属及び同製品	鉄 鋼	1,294	
	その他の卑金属、サーメット、同製品	303,062	
機械、電気機器及び同製品並びに部分品	原子炉、ボイラー、機械類、これらの部分品	446	
	電気機器・同部分品	18,634	
小 計		2,738,812	4.3

北アメリカ / メキシコ

(単位：千円，%)

HSコード(部)	HSコード(類)	金額	構成比
植物性生産品	野菜、根、塊茎、きのこ	5,170	
	果実、アーモンド他	19,310	
車両、航空機、船舶及び輸送機器関連品	自動車、オートバイなど鉄道以外の車両・同部品	721,743	
小 計		746,223	1.2

北アメリカ / その他の北アメリカ

(単位：千円，%)

HSコード(部)	HSコード(類)	金額	構成比
紡績用繊維及び同製品	綿・綿織物	325,436	
小 計		325,436	0.5

南アメリカ / チリ

(単位：千円，%)

HSコード(部)	HSコード(類)	金額	構成比
植 物 性 生 産 品	果 実 、 ア ー モ ン ド 他	8,533	
卑 金 属 及 び 同 製 品	その他の卑金属、サーメット、同製品	1,190,252	
小 計		1,198,785	1.9

南アメリカ / ブラジル

(単位：千円，%)

HSコード(部)	HSコード(類)	金額	構成比
植 物 性 生 産 品	果 実 、 ア ー モ ン ド 他	5	
	採油用種、果実、大豆、海藻類、牧草	700	
鉱 物 性 生 産 品	鉱 石 、 ス ラ グ 、 灰	14,701	
化 学 工 業 生 産 品	有 機 化 学 品	1,673	
紡 績 用 織 維 及 び 同 製 品	綿 ・ 綿 織 物	192,184	
卑 金 属 及 び 同 製 品	鉄	579,883	
	鉄 鋼 製 品	13,500	
小 計		802,646	1.3

南アメリカ / アルゼンチン

(単位：千円，%)

HSコード(部)	HSコード(類)	金額	構成比
化 学 工 業 生 産 品	有 機 化 学 品	8,109	
卑 金 属 及 び 同 製 品	鉄	54,507	
小 計		62,616	0.1

南アメリカ / その他の南アメリカ

(単位：千円，%)

HSコード(部)	HSコード(類)	金額	構成比
植 物 性 生 産 品	野 菜 、 根 、 塊 茎 、 き の こ	130	
	果 実 、 ア ー モ ン ド 他	44,423	
小 計		44,553	0.1

アフリカ / エジプト

(単位：千円，%)

HSコード(部)	HSコード(類)	金額	構成比
紡 績 用 織 維 及 び 同 製 品	綿 ・ 綿 織 物	21,153	
小 計		21,153	0.0

アフリカ / 南アフリカ共和国

(単位：千円，%)

HSコード(部)	HSコード(類)	金額	構成比
植 物 性 生 産 品	果 実 、 ア ー モ ン ド 他	3,893	
卑 金 属 及 び 同 製 品	そ の 他 の 卑 金 属 、 サ ー メ ッ ト 、 同 製 品	76,057	
小 計		79,950	0.1

アフリカ / ザンビア

(単位：千円，%)

HSコード(部)	HSコード(類)	金額	構成比
卑 金 属 及 び 同 製 品	そ の 他 の 卑 金 属 、 サ ー メ ッ ト 、 同 製 品	15,155	
小 計		15,155	0.0

アフリカ / その他のアフリカ

(単位：千円，%)

HSコード(部)	HSコード(類)	金額	構成比
鉱 物 性 生 産 品	鉱 石 、 ス ラ グ 、 灰	44,064	
小 計		44,064	0.1

オセアニア / オーストラリア

(単位：千円，%)

HSコード(部)	HSコード(類)	金額	構成比
植 物 性 生 産 品	野 菜 、 根 、 塊 茎 、 き の こ	250	
	果 実 、 ア ー モ ン ド 他	9,596	
	採油用種、果実、大豆、海藻類、牧草	12,618	
鉱 物 性 生 産 品	鉱 石 、 ス ラ グ 、 灰	17,693	
	石 油 、 石 炭 な ど 鉱 物 性 燃 料 類	13,555,853	
紡 績 用 繊 維 及 び 同 製 品	綿 ・ 綿 織 物	582,534	
小 計		14,178,544	22.4

オセアニア / ニュージーランド

(単位：千円，%)

HSコード(部)	HSコード(類)	金額	構成比
植 物 性 生 産 品	野 菜 、 根 、 塊 茎 、 き の こ	9,279	
	果 実 、 ア ー モ ン ド 他	16,305	
化 学 工 業 生 産 品	有 機 化 学 品	7,272	
木 材 及 び 同 製 品 、 木 炭 、 コ ル ク 及 び 同 製 品	木 材 ・ 同 製 品 ・ 木 炭	200,000	
小 計		232,856	0.4

オセアニア / その他のオセアニア

(単位：千円，%)

HSコード(部)	HSコード(類)	金額	構成比
植 物 性 生 産 品	野 菜 、 根 、 塊 茎 、 き の こ	596	
小 計		596	0.0

不明 / 不明

(単位：千円，%)

HSコード(部)	HSコード(類)	金額	構成比
植 物 性 生 産 品	野 菜 、 根 、 塊 茎 、 き の こ	231	
そ の 他	そ の 他	969,000	
小 計		969,231	1.5

<総額>

合 計		63,354,061	100.0
-----	--	------------	-------

4.海外直接投資の実態

(1)国別対外直接投資件数

今回の調査で、海外投資を行っていると回答した企業は21社30件であった。投資先を地域別でみるとアジアが25件と大勢を占め、また国別では中国が10件と最も多く、タイが7件、インドネシアが4件と続いている。

地域名	国名	件数		
		2016年	2015年	2014年
アジア	韓国	1	2	2
	中国	10	17	19
	台湾	-	1	1
	香港	1	1	1
	ベトナム	2	2	2
	タイ	7	7	6
	インドネシア	4	4	4
小計		25	34	35
ヨーロッパ	ロシア	1	-	1
小計		1	-	1
北アメリカ	アメリカ合衆国	2	4	1
小計		2	4	1
オセアニア	オーストラリア	1	-	1
小計		1	-	1
不明	不明	1	1	-
小計		1	1	-
合計		30	39	38

(2)投資の形態

投資の形態	件数		
	2016年	2015年	2014年
独資	12	20	17
合弁	9	12	10
支店	-	-	-
駐在員事務所	3	4	8
その他	1	1	1
不明	5	2	2
合計	30	39	38

5.外国企業との提携

(1)国別提携件数

今回の調査で、外国企業との提携を行っていると回答した企業は、22社48件であった。提携先を地域別にみると、アジアが39件と81.3%を占め、北アメリカが5件で10.4%、ヨーロッパが3件で6.3%、南アメリカが1件で2.1%となっている。また国別では中国が12件と最も多く、次いで台湾が5件となっている。

地域名	国名	件数		
		2016年	2015年	2014年
アジア	韓国	2	1	4
	中国	12	13	27
	台湾	5	6	12
	モンゴル	1	-	-
	香港	2	2	-
	ベトナム	3	6	5
	タイ	4	4	5
	シンガポール	1	1	1
	マレーシア	2	3	3
	フィリピン	1	2	1
	インドネシア	2	3	6
	カンボジア	1	-	-
	ラオス	1	1	-
	ミャンマー	1	1	-
インド	1	3	2	
小計		39	46	66
ヨーロッパ	オランダ	1	-	-
	フランス	1	2	1
	ポーランド	-	-	1
	ロシア	-	-	1
	オーストリア	1	1	1
	トルコ	-	1	1
	その他のヨーロッパ	-	2	-
小計		3	6	5

地域名	国名	件数		
		2016年	2015年	2014年
北アメリカ	カナダ	1	1	-
	アメリカ合衆国	3	2	3
	メキシコ	1	-	-
小計		5	3	3
南アメリカ	ブラジル	1	2	1
	その他の南アメリカ	-	1	-
小計		1	3	1
オセアニア	オーストラリア	-	-	1
小計		-	-	1
合計		48	58	76

(2) 提携の形態

提携の形態	件数		
	2016年	2015年	2014年
販売代理店契約	31	40	25
委託加工貿易	6	7	24
技術供与	6	11	11
技術導入	2	1	4
その他	-	-	26
不明	-	-	-
合計	45	59	90

6.全国と島根県の貿易額の推移

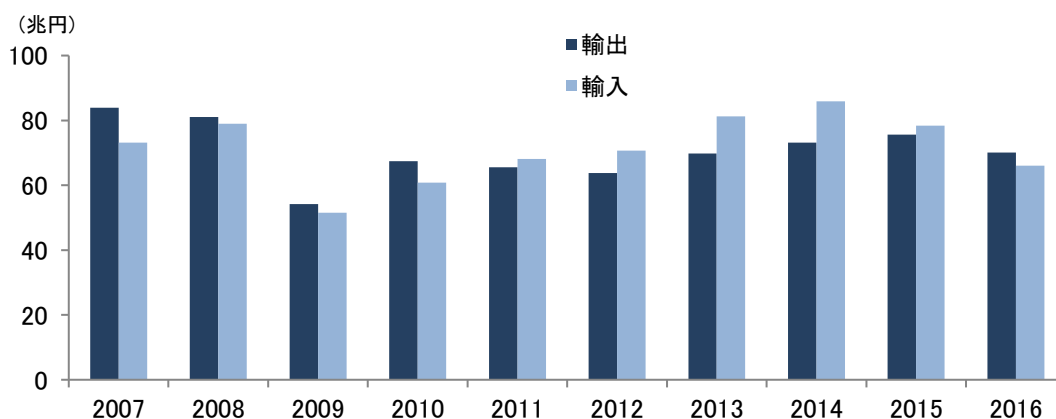
出所：財務省貿易統計(確定値)、島根県海外展開概況調査

[貿易額内訳]

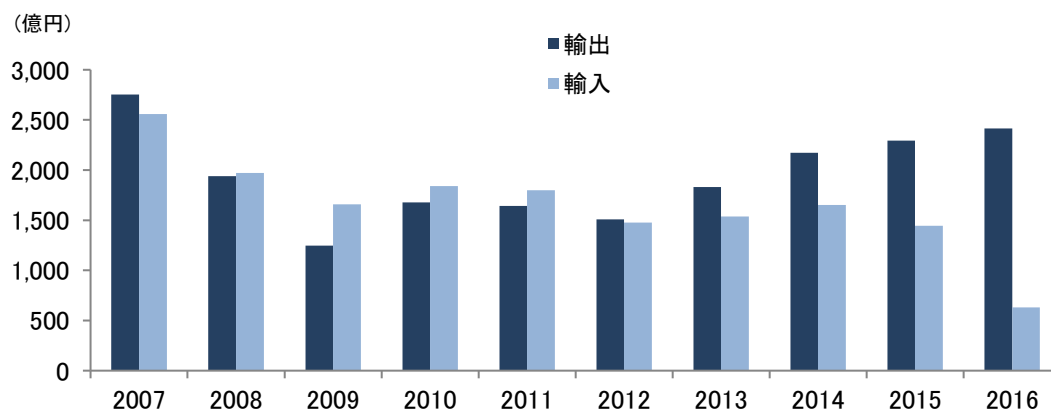
(単位：百万円)

	日 本				島 根 県			
	輸出額	輸入額	合 計	出超額	輸出額	輸入額	合 計	出超額
2007年	83,931,438	73,135,920	157,067,358	10,795,518	275,406	255,724	531,130	19,682
2008年	81,018,088	78,954,750	159,972,838	2,063,338	193,889	196,983	390,872	-3,094
2009年	54,170,614	51,499,378	105,669,992	2,671,236	124,819	165,708	290,527	-40,889
2010年	67,399,627	60,764,956	128,164,583	6,634,671	167,702	183,906	351,608	-16,204
2011年	65,546,475	68,111,187	133,657,662	-2,564,712	164,268	179,789	344,057	-15,521
2012年	63,747,572	70,688,632	134,436,204	-6,941,060	150,686	147,809	298,495	2,877
2013年	69,774,193	81,242,545	151,016,738	-11,468,352	183,207	153,848	337,055	29,359
2014年	73,093,028	85,909,113	159,002,141	-12,816,085	217,352	165,335	382,687	52,017
2015年	75,613,929	78,405,536	154,019,465	-2,791,607	229,464	144,547	374,011	84,917
2016年	70,035,770	66,041,974	136,077,744	3,993,796	241,538	62,994	304,532	178,544

[日本の貿易額の推移]



[島根県の貿易額の推移]



7. 浜田港・境港等の貿易概況(通関状況)

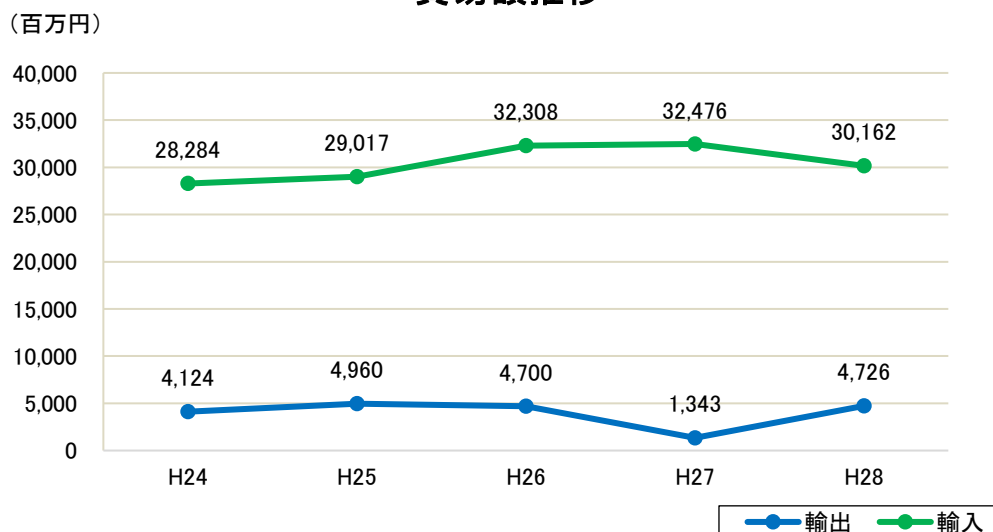
(1) 浜田港の貿易概況

(出所：浜田税関支署)

1. 貿易額

浜田税関支署が発表した平成28年の浜田港(三隅港含む)貿易総額は348億8千8百万円(対前年比103.2%)と前年を上まわった。輸出入別では、輸出額が47億2千6百万円(同351.9%)で33億8千3百万円の増加、輸入額が301億6千2百万円(同92.9%)で23億1千4百万円の減少となった。なお、輸出入の差引額は254億3千6百万円の輸入超過となった。

貿易額推移



貿易総額内訳

(単位：百万円、%)

年別	輸出		輸入		合計	
	前年比	前年比	前年比	前年比	前年比	前年比
平成24年	4,124	103.4	28,284	95.2	32,408	96.1
平成25年	4,960	120.3	29,017	102.6	33,977	104.8
平成26年	4,700	94.8	37,308	128.6	42,008	123.6
平成27年	1,343	28.6	32,476	87.0	33,819	80.5
平成28年	4,726	351.9	30,162	92.9	34,887	103.2

※三隅港は不開港で、取扱貨物は石炭の輸入。

① 輸出

主要品目である再輸出品は、37 億2千5百万円(対前年比 39 倍)で輸出全体の 78.8%を占めた。

[品目別]

(単位:百万円、%)

品名	価額	額	
		前年比	構成比
再輸出品	3,725	39.0倍	78.8
自動車	266	49.3	5.6
木材	127	67.5	2.7
荷役機械	105	97.7	2.2
人造繊維	50	63.8	1.1
その他	453	—	9.6
合計	4,726	351.9	100.0

[仕向国別]

(単位:百万円、%)

国別	主な品目	価額	額	
			前年比	構成比
韓国	再輸出品、木材、金属製品	3,544	10.1	75.0
シンガポール	再輸出品	451	全増	9.5
ロシア	自動車、非金属鉱物製品	379	53.6	8.0
中国	無機化合物、化粧品、人造繊維	118	67.8	2.5
英国	荷役機械	104	全増	2.2
その他		130	53.7	2.8
合計		4,726	103.3	100.0

① 輸入

主要品目である石炭は、196 億9千4百万(対前年比 101.6%)で、輸入全体の 65.3%を占めた。

[品目別]

(単位:百万円、%)

品名	価額	額	
		前年比	構成比
石炭	19,694	101.6	65.3
船舶類	3,477	全増	11.5
無機化合物	2,252	121.0	7.5
木材	923	55.6	3.1
ポリエチレン	448	61.6	1.5
その他	3,368	—	11.2
合計	30,162	92.9	100.0

[仕出国別]

(単位:百万円、%)

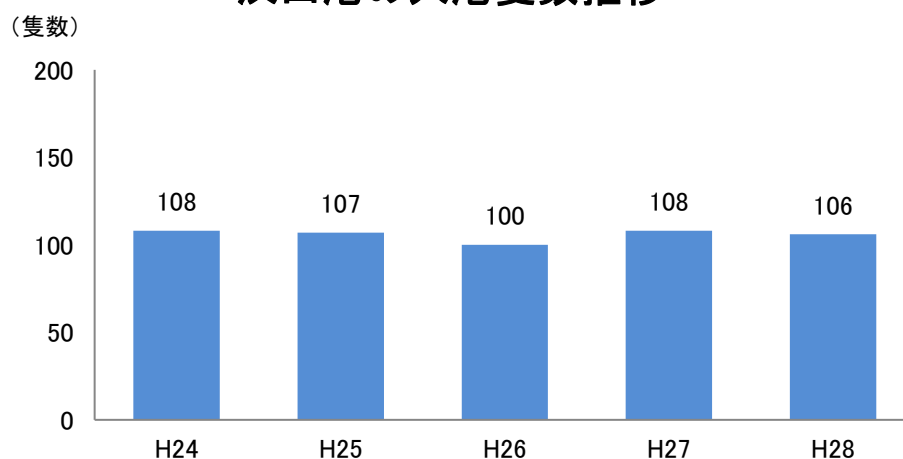
国別	主な品目	価額	額	
			前年比	構成比
オーストラリア	石炭	13,644	109.1	45.2
インドネシア	石炭、再輸入品	4,792	91.3	15.9
韓国	船舶類、プラスチック	4,004	144.2	13.3
中国	無機化合物、粗鉱物、鉄鋼	3,130	82.9	10.4
カナダ	木材、再輸入品、大豆	1,296	76.1	4.3
その他		3,296	—	10.9
合計		30,162	92.9	100.0

2. 外国貿易船

① 入港隻数

年別	区分	隻数	前年比 (%)
平成24年		108	104.9
平成25年		107	99.1
平成26年		100	93.5
平成27年		108	108.0
平成28年		106	98.1

浜田港の入港隻数推移



② 国籍別入港隻数

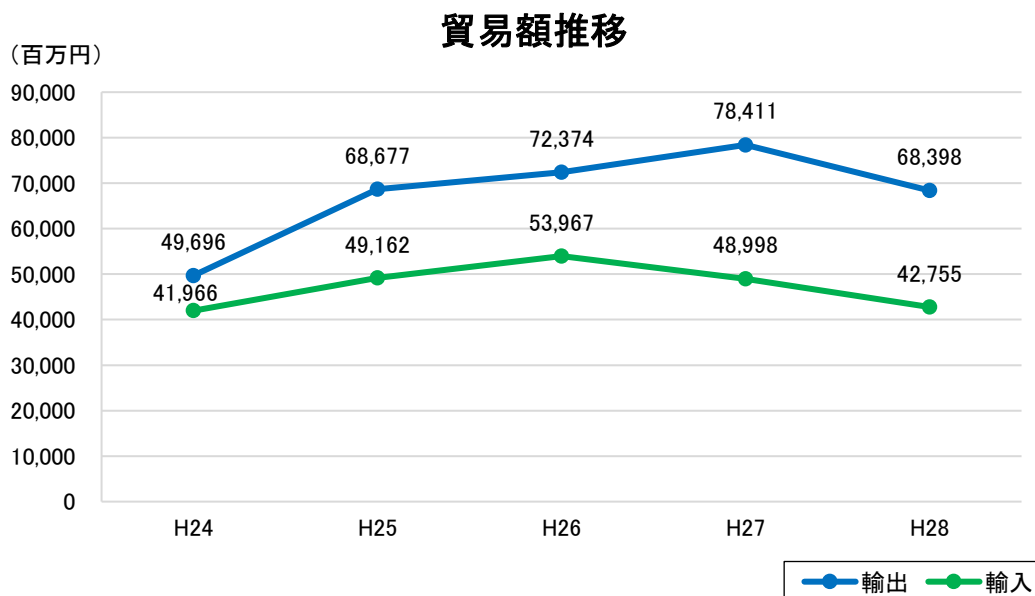
国籍	平成28年			平成27年	
	隻数	構成比 (%)	対前年比 (%)	隻数	構成比 (%)
韓国	57	53.8	103.6	55	50.9
パナマ	23	21.7	71.9	32	29.6
香港	4	3.8	200.0	2	1.9
ベリーズ	3	2.8	60.0	5	4.6
トーゴ	3	2.8	全増	—	—
ミクロネシア	3	2.8	全増	—	—
その他	13	12.3	—	—	—
計	106	100.0		108	100.0

(2) 境港の貿易概況

(出所：境税関支署)

1. 貿易額

境税関支署が発表した平成28年の境港貿易総額は1,111億5千3百万円(対前年比87.2%)であった。輸出入別では、輸出額が683億9千8百万円(同87.2%)で100億1千3百万円の減少、輸入額が427億5千5百万円(同87.3%)で62億4千3百万円の減少となった。なお、輸出入の差引額は256億4千3百万円の輸出超過となった。



貿易総額内訳

(単位：百万円、%)

年別	輸出		輸入		合計	
	前年比	前年比	前年比	前年比	前年比	前年比
平成24年	49,696	86.4	41,966	88.2	91,662	87.2
平成25年	68,677	138.2	49,162	117.1	117,839	128.6
平成26年	72,374	105.4	53,967	109.8	126,341	107.2
平成27年	78,411	108.3	48,998	90.8	127,409	100.8
平成28年	68,398	87.2	42,755	87.3	111,153	87.2

① 輸出

主要品目である鉄鋼が 327 億2千4百万円(対前年比 95.8%)と減少した。

[品目別]

(単位:百万円、%)

品名	金額	価額	
		前年比	構成比
鉄鋼	32,724	95.8	47.8
パルプ及び古紙	8,720	101.9	12.7
一般機械	8,625	73.2	12.6
電気機器	4,389	100.4	6.4
金属製品	3,320	42.8	4.9
その他	10,620	-	15.5
合計	68,398	87.2	100.0

[仕向国別]

(単位:百万円、%)

国別	主な品目	金額	価額	
			前年比	構成比
中国	パルプ及び古紙	18,817	76.5	27.5
韓国	鉄鋼	11,863	83.8	17.3
アメリカ	一般機械	6,171	63.9	9.0
シンガポール	鉄鋼	4,065	99.4	5.9
フィリピン	合板	3,194	3.0倍	4.7
その他		24,288	-	35.5
合計		68,398	87.2	100.0

② 輸入

主要品目である木製品及びコルク製品(除家具)166 億5千4百万円(対前年比 89.3%)と減少した。

[品目別]

(単位:百万円、%)

品名	金額	価額	
		前年比	構成比
木製品及びコルク製品(除家具)	16,654	89.3	39.0
電気機器	3,702	79.5	8.7
木材	3,555	71.5	8.3
科学光学機器	3,411	76.9	8.0
一般機械	3,318	104.4	7.8
その他	12,115	-	28.3
合計	42,755	87.3	100.0

[仕出国別]

(単位:百万円、%)

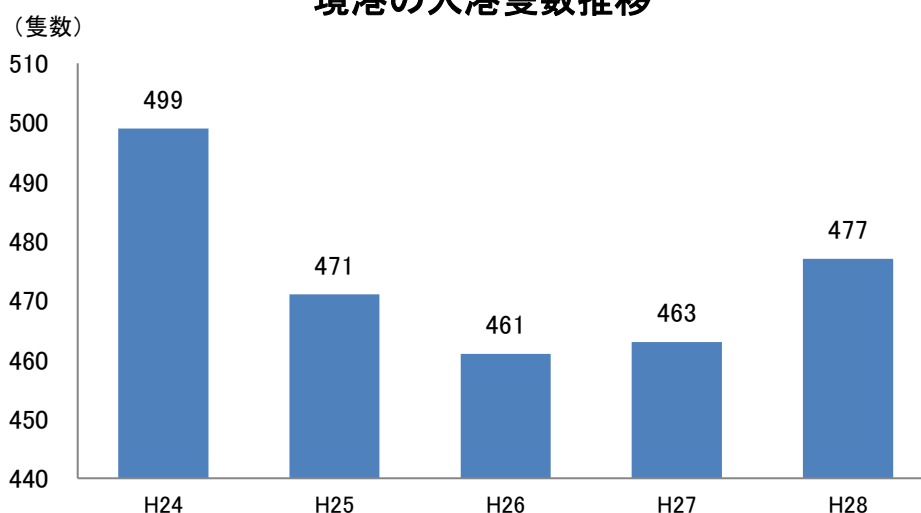
国別	主な品目	金額	価額	
			前年比	構成比
中国	精密機器類	13,036	87.0	30.5
ベトナム	木製品及びコルク製品(除家具)	6,602	80.1	15.4
インドネシア	木製品及びコルク製品(除家具)	5,215	81.8	12.2
カナダ	木材	3,668	84.7	8.6
韓国	一般機械	3,513	83.8	8.2
その他		10,721	-	25.1
合計		42,755	87.3	100.0

2. 外国貿易船

① 入港隻数

年別	区分	隻数	前年比 (%)
平成24年		499	94.3
平成25年		471	94.4
平成26年		461	97.9
平成27年		463	100.4
平成28年		477	101.9

境港の入港隻数推移



② 国籍別入港隻数

国籍	平成28年			平成27年	
	隻数	構成比(%)	対前年比(%)	隻数	構成比(%)
韓国	179	37.9	142.1	126	27.2
パナマ	164	34.7	92.1	178	38.4
香港	59	12.5	453.8	13	2.8
キプロス	30	6.4	68.2	44	9.5
シンガポール	10	2.1	250.0	4	0.9
その他	35	6.4	6.4	98	21.2
計	477	100.0	100.4	463	100.0

③ 外国貿易機入港状況

年別	区分	美保飛行場
	平成24年	155
	平成25年	156
	平成26年	156
	平成27年	154
	平成28年	187

コ ー ド 表

● 利用港・空港

境 港	関 東 地 域	その他の地域
浜 田 港	関 西 地 域	
三 隅 港	中 部 地 域	不 明
その他の中国地域	九 州 地 域	

● 国名コード表

地域/国名

01 ア ジ ア	118 インドネシア	203 スウェーデン	225 オーストリア	320 トリニダード・トバゴ	554 ザンビア
103 韓国	120 カンボジア	204 デンマーク	227 ハンガリー	323 ドミニカ共和国	805 その他のアフリカ
104 北朝鮮	121 ラオス	205 イギリス	230 ギリシャ	803 その他の北アメリカ	
105 中国	122 ミャンマー	207 オランダ	231 ルーマニア		06 オセアニア
106 台湾	123 インド	208 ベルギー	234 トルコ	04 南アメリカ	601 オーストラリア
107 モンゴル	124 パキスタン	210 フランス	245 チェコ	409 チリ	606 ニューゼaland
108 香港	133 イラン	213 ドイツ	246 スロバキア	410 ブラジル	806 その他のオセアニア
110 ベトナム	137 サウジアラビア	215 スイス	802 その他のヨーロッパ	413 アルゼンチン	
111 タイ	147 アラブ首長国連邦	217 ポルトガル		804 その他の南アメリカ	09 不明
112 シンガポール	801 その他のアジア	218 スペイン	03 北アメリカ		
113 マレーシア		220 イタリア	302 カナダ	05 アフリカ	
116 ブルネイ	02 ヨーロッパ	223 ポーランド	304 アメリカ	506 エジプト	
117 フィリピン	202 ノルウェー	224 ロシア	305 メキシコ	551 南アフリカ共和国	

● 品名コード表【HS（部・類）】 ※太字……部／細字……類

コード	品 名	コード	品 名	コード	品 名	コード	品 名
01 動物及び動物性生産品		26	鉱石、スラグ、灰	50	絹・絹織物	76	アルミニウム・同製品
01	生きている動物	27	石油、石炭など鉱物性燃料類	51	羊毛、獣毛、同織物	78	鉛・同製品
02	食肉	06 化学工業生産品		52	綿・綿織物	79	亜鉛・同製品
03	魚介類、甲殻類、軟体動物	28	無機化学品、貴金属、希土類金属、放射性元素化合物	53	その他の植物性繊維・織物	80	すず・同製品
04	酪農品、鳥卵、天然蜂蜜他	29	有機化学品	54	人造繊維（長繊維・その織物）	81	その他の卑金属、サーメット、同製品
05	一般的に食用としない動物製品（工業用血、胃）	30	医薬用品	55	人造繊維（短繊維・その織物）	82	卑金属の工具、道具、刃物、スプーン、フォーク
02 植物性生産品		31	肥料	56	フェルト・不織布、紐、網、ケーブル	83	各種の卑金属製品
06	生きている木、植物、切花、葉	32	なめしエキス、染色エキス、タンニン、染料、顔料	57	じゅうたん、その他の床用敷物	16 機械、電気機器及び同製品並びに部分品	
07	野菜、根、塊茎、きのこ	33	製油、レジノイド、調整香料、化粧品類	58	特殊繊維、タフテッド織物、レース、ししゅう布	84	原子炉、ボイラー、機械類、これらの部分品
08	果実、アーモンド他	34	石鹼、界面活性剤、洗剤、ろうそく、調整潤滑剤	59	染みだませ、塗布し、被覆した紡織用繊維の織物類	85	電気機器・同部分品
09	コーヒー、茶、マテ、香辛料	35	たんぱく系物質、変形澱粉、こう着剤	60	メリヤス編物、クロセ編物	17 車両、航空機、船舶及び輸送機器関連品	
10	穀物	36	火薬類、火工品、マッチ	61	衣類・同付属品（メリヤス編み又はクロセ編みのものに属する）	86	鉄道用機関車・同部品、鉄道信号機器
11	穀粉、加工穀物、麦粉、てんぷら、イソリン、小麦グルテン	37	写真用、映画用の材料	62	衣類・同付属品（メリヤス編み又はクロセ編みのものを除く）	87	自動車、オートバイなど鉄道以外の車両・同部品
12	採油用種・果実、大豆、海藻類、牧草	38	活性炭、触媒、はんだ付け用ペースト	63	紡織用繊維のその他の製品、中古の衣類	88	航空機・同部品
13	植物のエキス、液汁、ガム、ラック	07 プラスチック、ゴム及び同製品		64	履物、傘、杖、これらの部分品、造花、かつら	89	船舶・浮き構造物
14	ほうき、ブラシ、ボタン用植物原料	39	プラスチック・同製品	65	帽子・その部分品	18 光学機器、医療機器、時計、楽器及び同部分品、付属品	
03 油脂及び分解生産物、調整食用脂、蠟		40	ゴム・同製品	66	傘、つえ、その部分品	90	光学機器、カメラ、検査・測定機器、医療用機器
15	動植物油脂、ろう	08 皮革、毛皮及び同製品		67	調整羽毛、羽毛製品、造花、かつら	91	時計・同部品
04 調整食料品、飲料、アルコール、食酢、たばこ		41	原皮（毛皮を除く）・皮革	13 石、プラスチックその他同材料製品、陶磁、ガラス		92	楽器・同部品および付属品
16	肉・魚の缶詰、燻製、ソーセージ	42	ハンドバッグ、旅行用具（皮革製）	68	石、プラスチック、セメント、石綿、雲母の製品	19 武器、銃砲弾及び同部分品、付属品	
17	糖類、砂糖菓子	43	毛皮・人造毛皮・同製品	69	陶磁製品	93	武器関連品
18	ココア・その調整品（チョコレート）	09 木材及び同製品、木炭、コルク及び同製品		70	ガラス、同製品	20 雑品	
19	穀物・穀粉調整品、パスタ（麺類）	44	木材・同製品・木炭	71	真珠、貴石、貴金属、貨幣	94	家具、寝具・マットレス、クッション、照明器具
20	ジャム・ピューレ・ジュース・野菜・果実缶詰	45	コルク・同製品	14 真珠、貴石、貴金属、貨幣		95	玩具、その他の遊戯用具、運動用具・同付属品
21	各種スープ、各種ソース類	46	わら・エスパルトなどの植物材料の製品	72	鉄鋼	96	雑品
22	飲料、アルコール、食酢	10 バルブ、古紙、板紙及び同製品		73	鉄鋼製品	21 美術品、収集品、骨董品	
23	飲料用油粕、大豆粕、フィッシュミール	47	木材バルブ、古紙	74	銅・同製品	97	美術品、収集品、骨董品
24	たばこ、同製品	48	紙、板紙・同製品	75	ニッケル・同製品		
05 鉱物性生産品		49	書籍、新聞、絵画			99	その他
25	塩、硫黄、土石類、プラスチック、石灰、セメント	11 紡績用繊維及び同製品					

International Business Development and Expansion
Report on Businesses in Shimane Prefecture