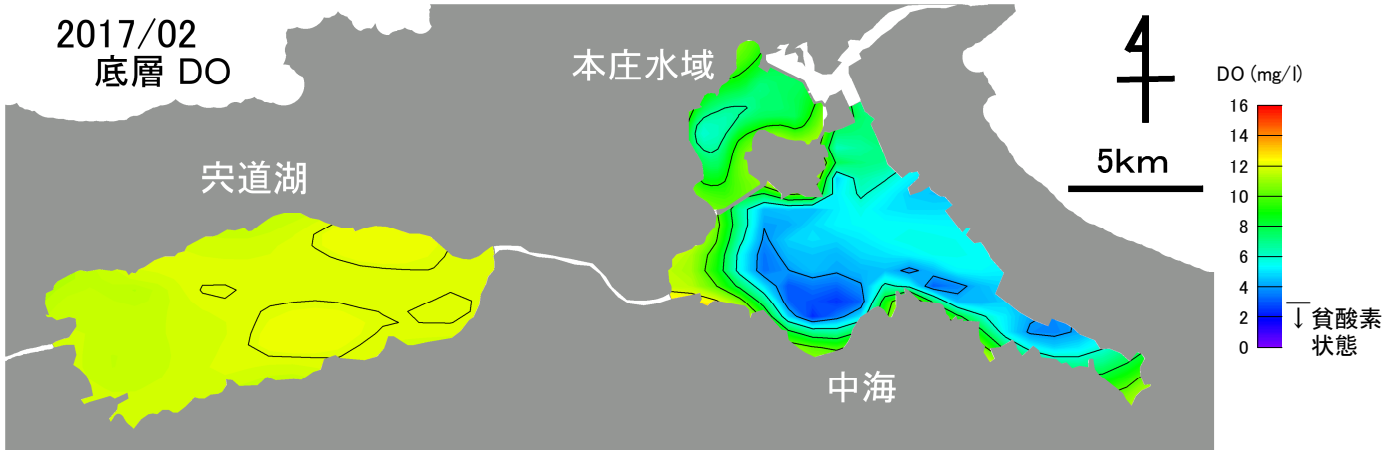


2017年2月 宍道湖・中海 溶存酸素(DO)

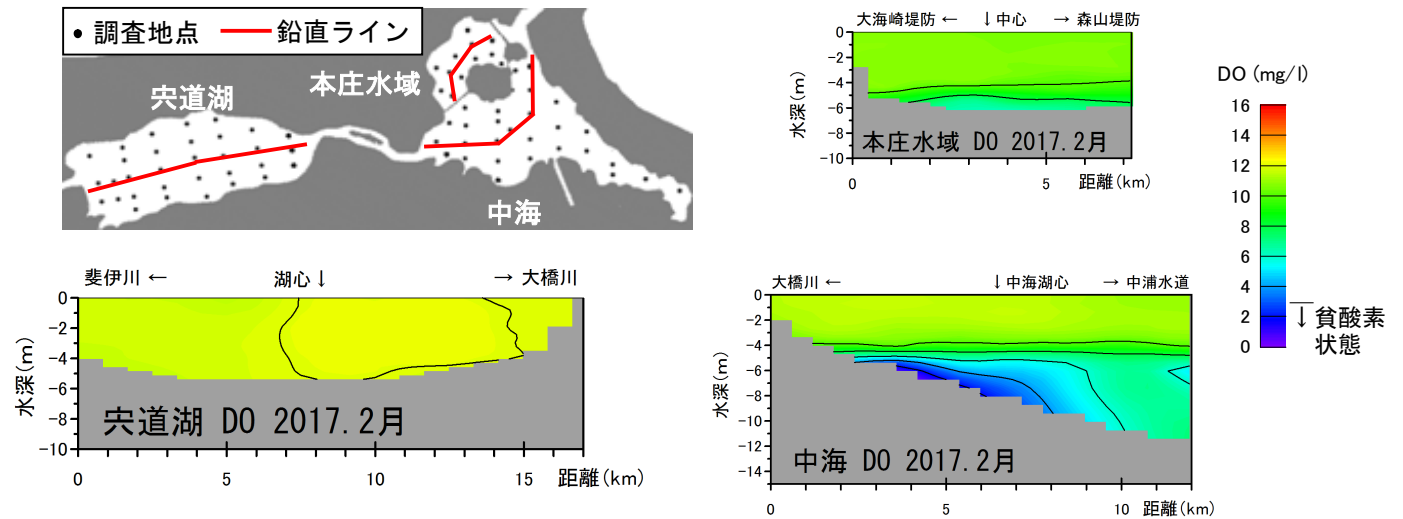
観測条件 (調査地点は下の図をご覧ください)

水域	調査日	天候	海況	水温(表層平均)
宍道湖	2017年2月7日	C	北 2~3m/秒	5.3℃
中海	2017年2月8日	C	静穏~北北東 1m/秒	6.7℃
本庄水域	2017年2月7日	C	北北東 2m/秒	6.6℃


● 底層 DO 水平分布




● DO 鉛直分布



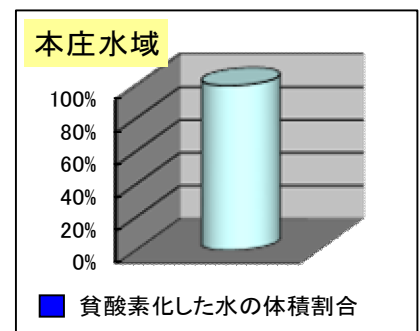
● 各水域の貧酸素化の状況



貧酸素水の体積割合は0%です。
湖底の貧酸素化は見られませんでした。



○容積では中海 381百万m3の0.2%が貧酸素化していました。
○中海の湖底面積の1.6%が貧酸素化していました。



貧酸素水の体積割合は0%です。
湖底の貧酸素化は見られませんでした。