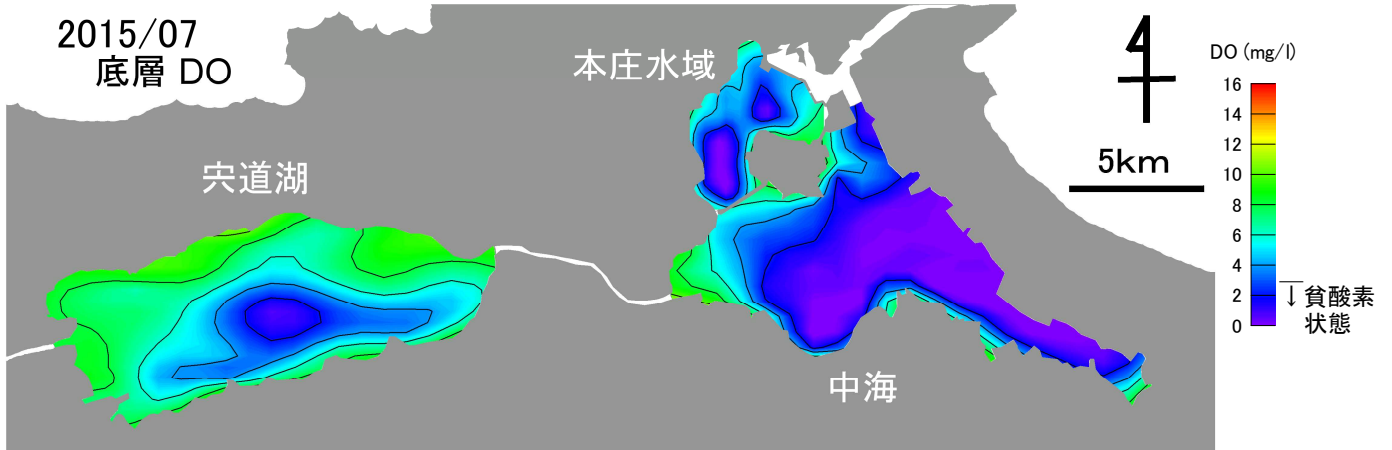


2015年07月 宍道湖・中海 溶存酸素(DO)

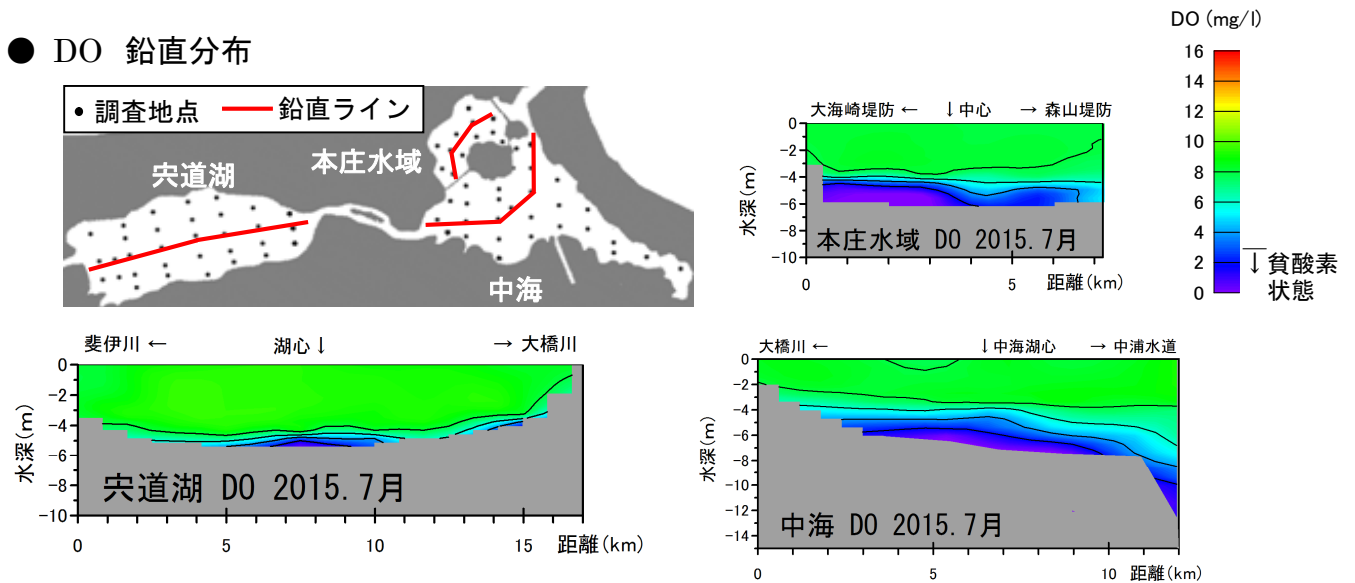
観測条件 (調査地点は下の図をご覧ください)

水域	調査日	天候	海況	水温 (表層平均)
宍道湖	2015年7月6日	C	Calm→NE2m/sec	24.4℃
中海	2015年7月7日	r	Calm	24.2℃
本庄水域	2015年7月6日	C		25.1℃


● 底層 DO 水平分布



● DO 鉛直分布



● 各水域の貧酸素化の状況



○容積では宍道湖 345百万m³の0.7%が貧酸素化していました。
○宍道湖の湖底面積の8.9%が貧酸素化していました。

○容積では中海 385百万m³の18.2%が貧酸素化していました。
○中海の湖底面積の69.6%が貧酸素化していました。

○容積では本庄水域 87百万m³の7.3%が貧酸素化していました。
○本庄水域の湖底面積の35.8%が貧酸素化していました。