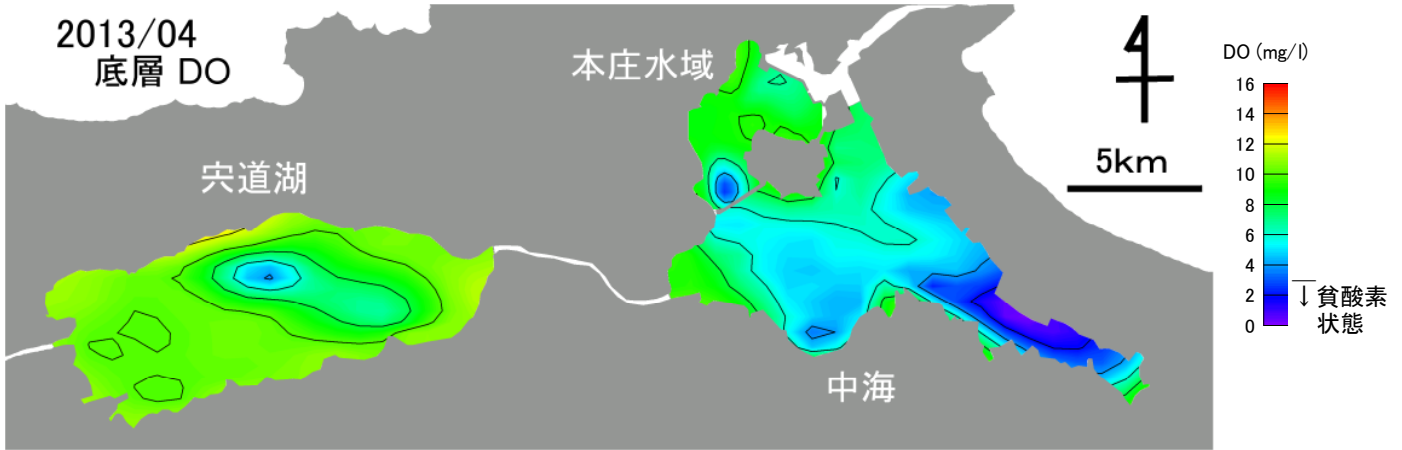


2013年4月 宍道湖・中海 溶存酸素(DO)

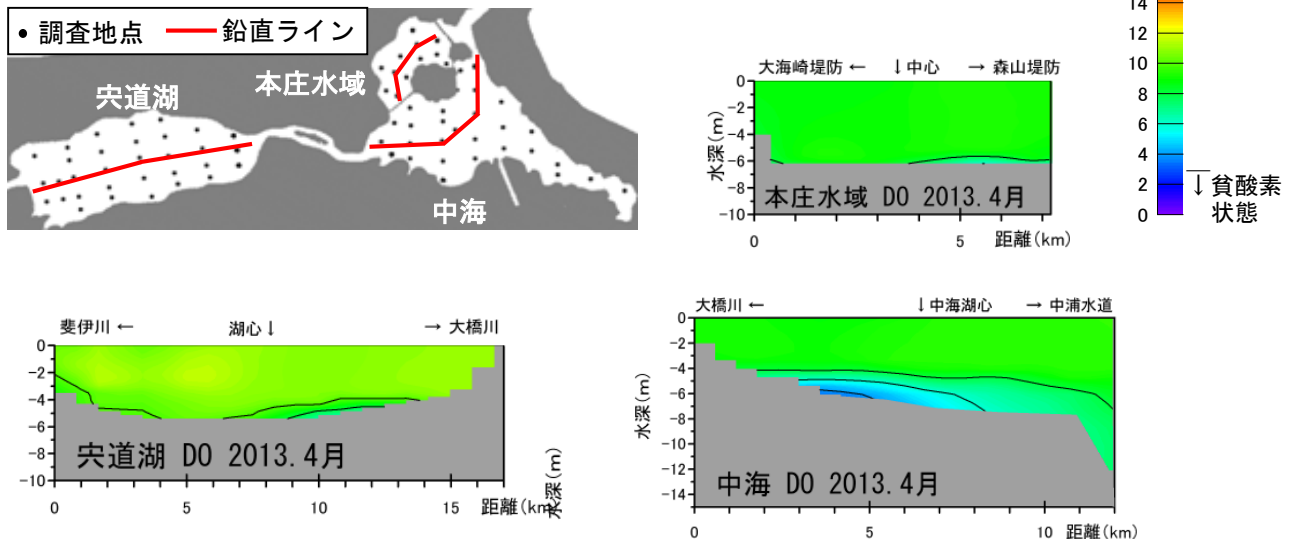
観測条件 (調査地点は下の図をご覧ください)

水域	調査日	天候	海況	水温 (表層平均)
宍道湖	2013年4月15日	晴 (BC)	風後北西の風強く波 0.5m	13.1℃
中海	2013年4月16日	晴 (BC)	風後西の風強く波 0.5m	13.5℃
本庄水域	2013年4月15日	晴 (BC)	風	13.5℃

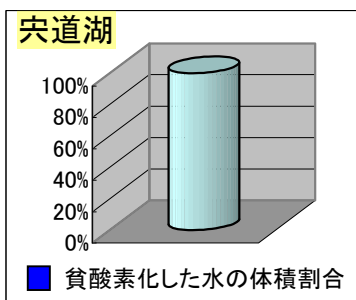
● 底層 DO 水平分布




● DO 鉛直分布



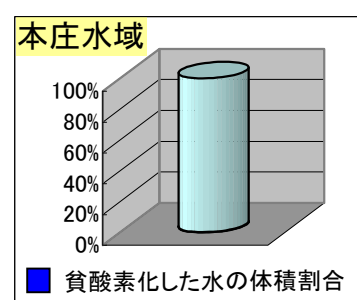
● 各水域の貧酸素化の状況



貧酸素水の体積割合は0%です。
湖底の貧酸素化は見られませんでした。



○容積では中海 411百万m3の2.5%が貧酸素化していました。
○中海の湖底面積の10.2%が貧酸素化していました。



○容積では本庄水域 91百万m3の0.3%が貧酸素化していました。
○本庄水域の湖底面積の0.4%が貧酸素化していました。