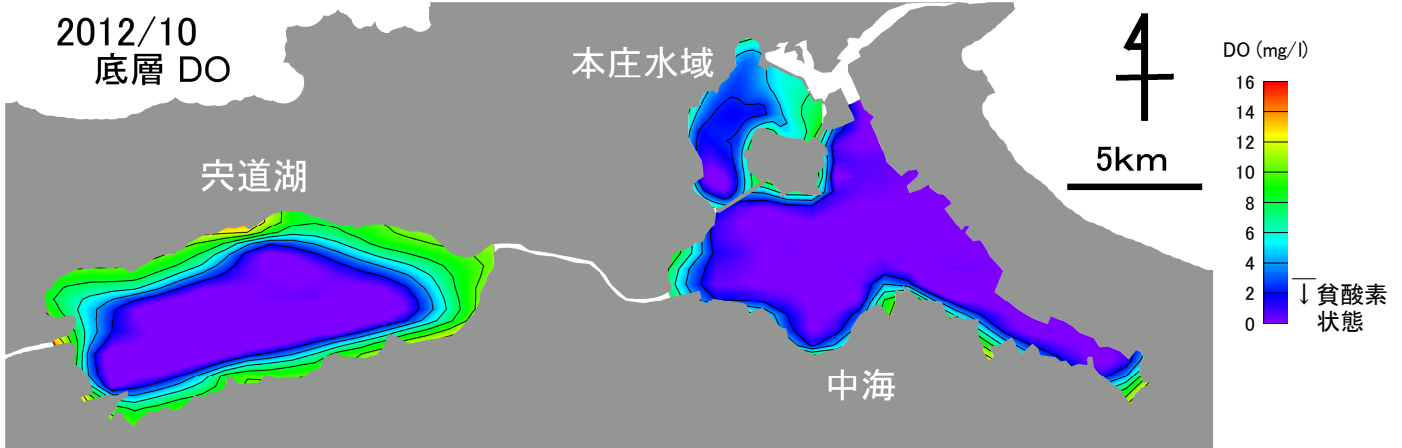


2012年10月 宍道湖・中海 溶存酸素(DO)

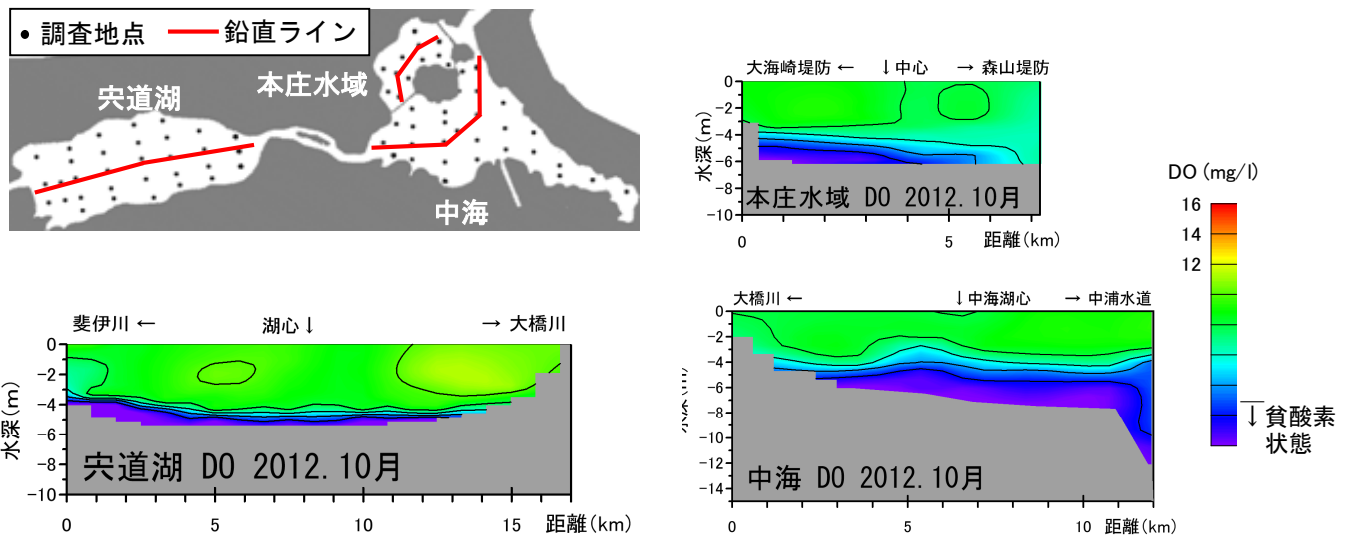
観測条件 (調査地点は下の図をご覧ください)

水域	調査日	天候	海況	水温(表層平均)
宍道湖	2012年10月2日	BCのち晴	なぎ	23.5℃
中海	2012年10月3日	曇り	なぎ	23.3℃
本庄水域	2012年10月2日	晴れ	波高0.2-0.3	24.3℃

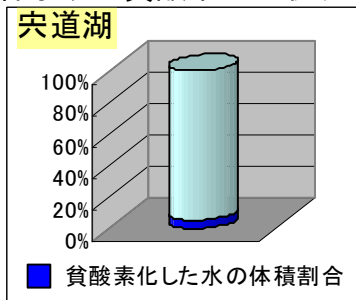
● 底層 DO 水平分布



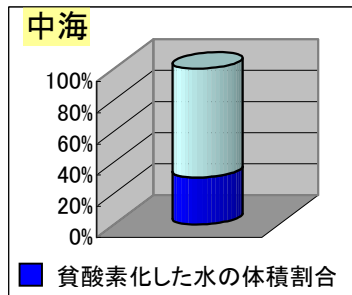
● DO 鉛直分布



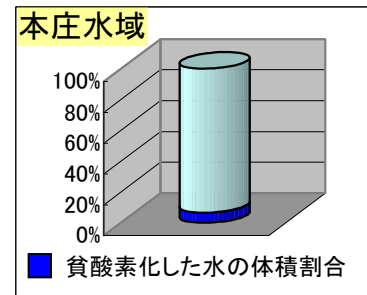
● 各水域の貧酸素化の状況



○容積では宍道湖 363百万m³の5.5%が貧酸素化していました。
○宍道湖の湖底面積の51.0%が貧酸素化していました。



○容積では中海 411百万m³の30.2%が貧酸素化していました。
○中海の湖底面積の87.3%が貧酸素化していました。



○容積では本庄水域 91百万m³の6.6%が貧酸素化していました。
○本庄水域の湖底面積の45.5%が貧酸素化していました。