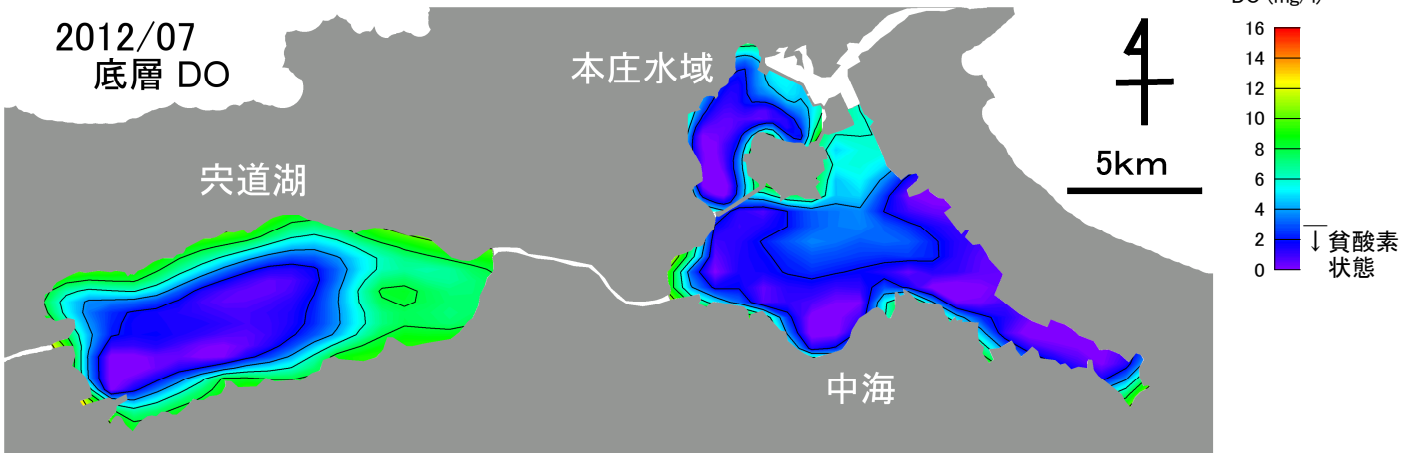


2012年07月 宍道湖・中海 溶存酸素(DO)

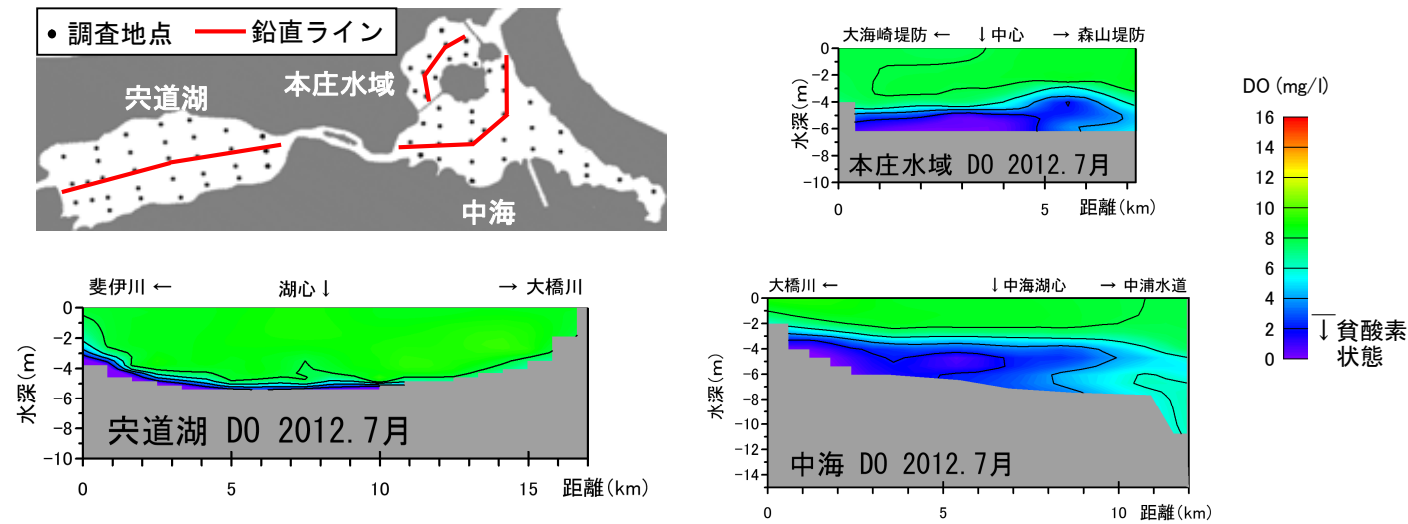
観測条件 (調査地点は下の図をご覧ください)

水域	調査日	天候	海況	水温 (表層平均)
宍道湖	2012年7月2日	晴	南西の風やや強い	25.4℃
中海	2012年7月3日	晴	なぎ	25.3℃
本庄水域	2012年7月2日	曇り	北風やや強い	25.7℃


● 底層 DO 水平分布




● DO 鉛直分布



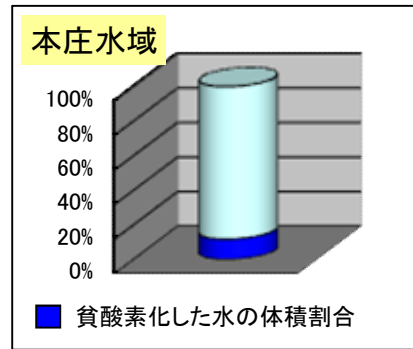
● 各水域の貧酸素化の状況



○容積では宍道湖 340百万m³の0.6%が貧酸素化していました。
○宍道湖の湖底面積の36.8%が貧酸素化していました。



○容積では中海 391百万m³の24.4%が貧酸素化していました。
○中海の湖底面積の69.1%が貧酸素化していました。



○容積では本庄水域 85百万m³の11.8%が貧酸素化していました。
○本庄水域の湖底面積の62.7%が貧酸素化していました。