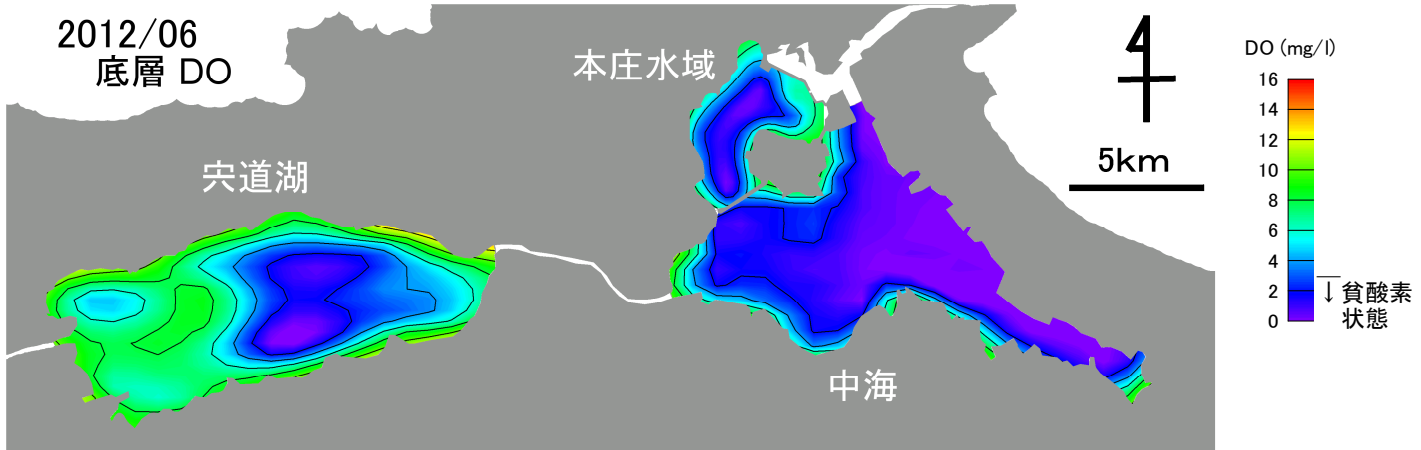


2012年06月 宍道湖・中海 溶存酸素(DO)

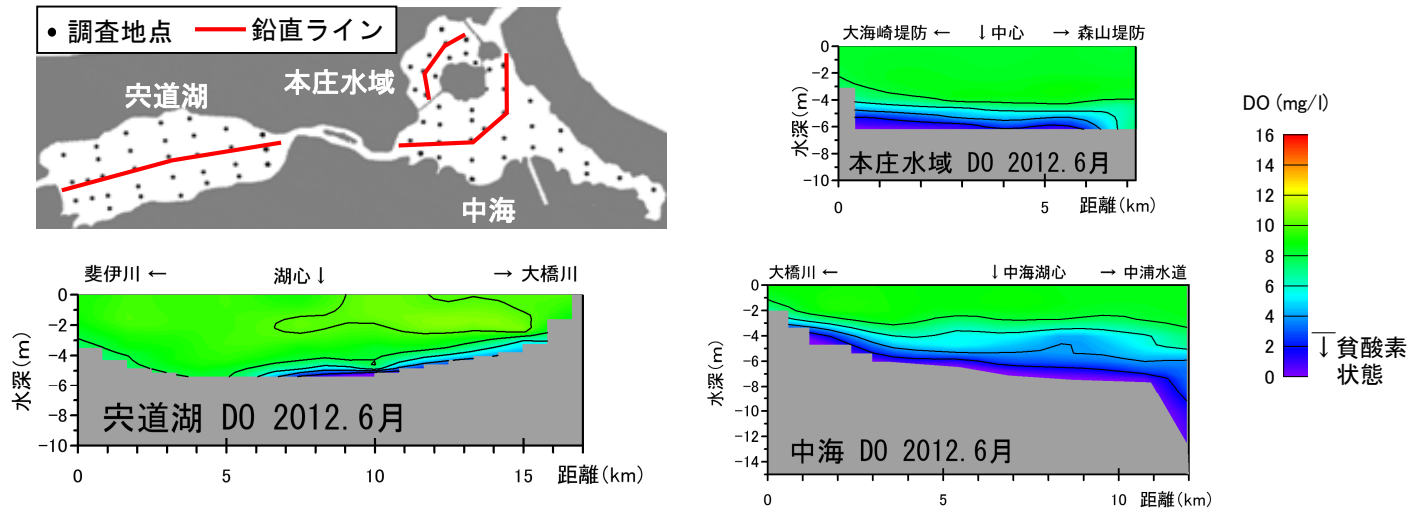
観測条件 (調査地点は下の図をご覧ください)

| 水域 | 調査日 | 天候 | 海況 | 水温 (表層平均) |
|------|-----------|----|-------------|-----------|
| 宍道湖 | 2012年6月4日 | 晴 | なぎ | 23.7℃ |
| 中海 | 2012年6月5日 | 晴 | なぎ (波高0.1m) | 23.1℃ |
| 本庄水域 | 2012年6月4日 | 晴 | 北東風やや強い | 23.8℃ |


● 底層 DO 水平分布



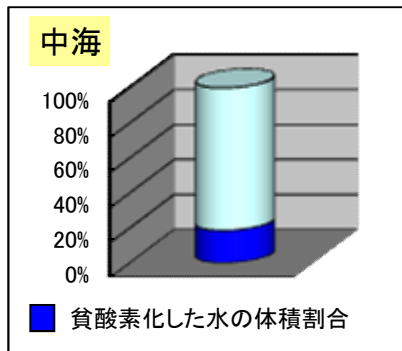
● DO 鉛直分布




● 各水域の貧酸素化の状況



○容積では宍道湖 340百万m³の0.4%が貧酸素化していました。
○宍道湖の湖底面積の20.9%が貧酸素化していました。



○容積では中海 391百万m³の18.6%が貧酸素化していました。
○中海の湖底面積の81.4%が貧酸素化していました。



○容積では本庄水域 85百万m³の2.7%が貧酸素化していました。
○本庄水域の湖底面積の45.3%が貧酸素化していました。