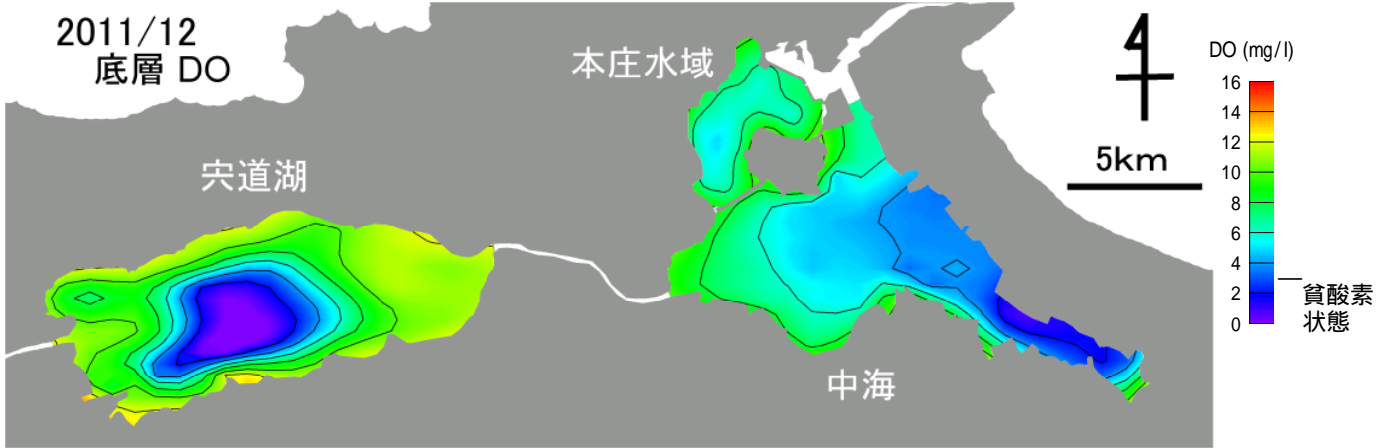


# 2011年12月 宍道湖・中海 溶存酸素(DO)

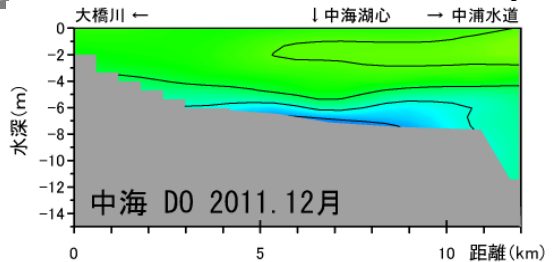
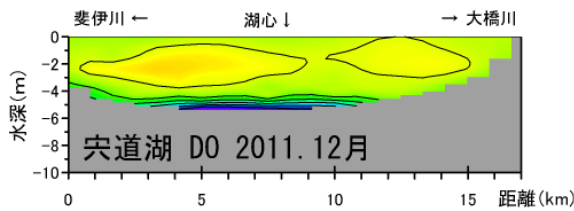

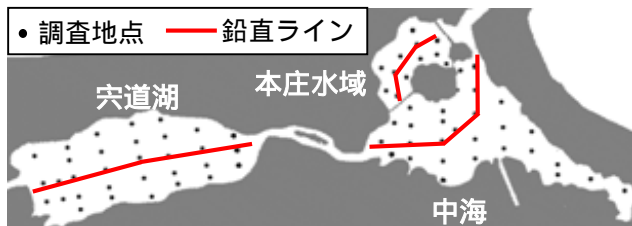
観測条件 (調査地点は下の図をご覧ください)

水域	調査日	天候	海況	水温(表層平均)
宍道湖	2011年12月6日	晴	なぎ	18.7
中海	2011年12月5日	晴	波あり(北風)	18.9
本庄水域	2011年12月6日	晴	なぎ	19.2

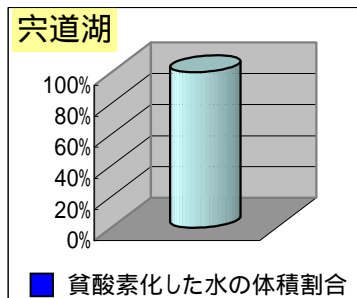
## 底層 DO 水平分布



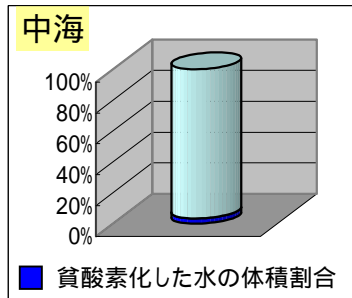
## DO 鉛直分布



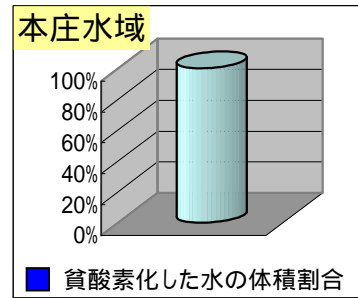
## 各水域の貧酸素化の状況



貧酸素水の体積割合は0に近い値です。宍道湖の湖底面積の15.5%が貧酸素化していました。



容積では中海 398百万m<sup>3</sup>の3.4%が貧酸素化していました。中海の湖底面積の12.8%が貧酸素化していました。



貧酸素水の体積割合は0に近い値です。湖底の貧酸素化は見られませんでした。