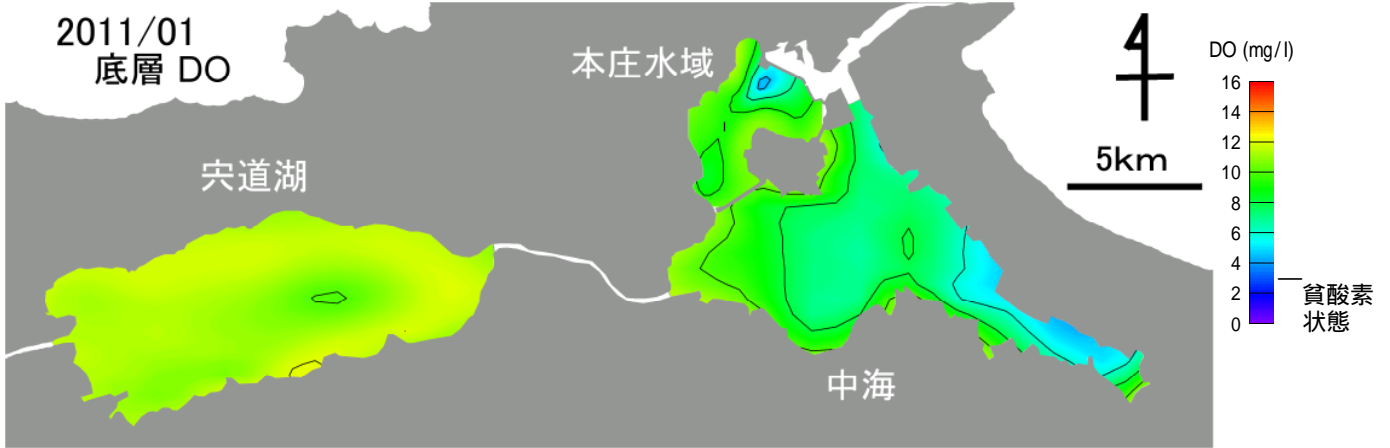


2011年1月 宍道湖・中海 溶存酸素(DO)

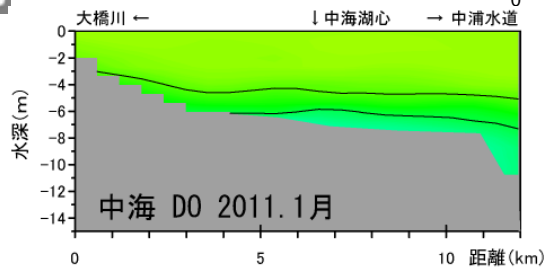
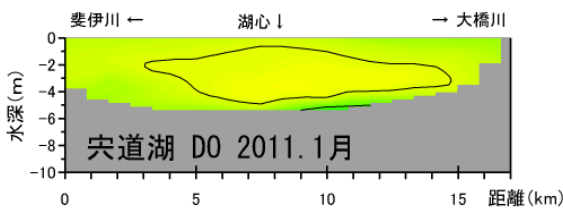
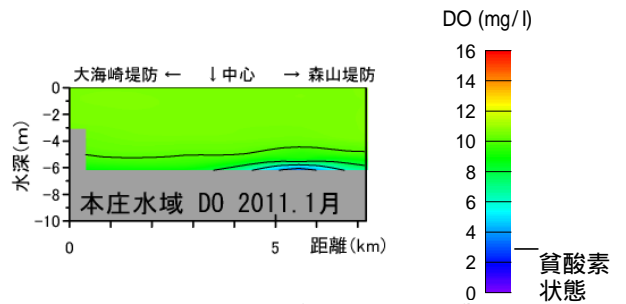
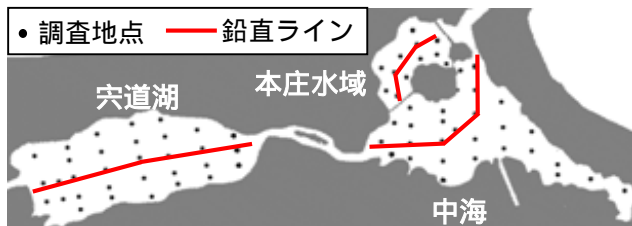
観測条件 (調査地点は下の図をご覧ください)

水域	調査日	天候	海況	水温(表層平均)
宍道湖	2011年1月5日	曇	波あり(南西の風)	3.2
中海	2011年1月7日	雪	なぎ	3.6
本庄水域	2011年1月7日	雪	なぎ	3.6

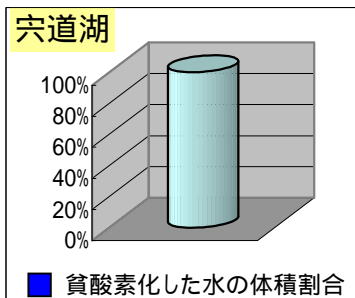
底層 DO 水平分布



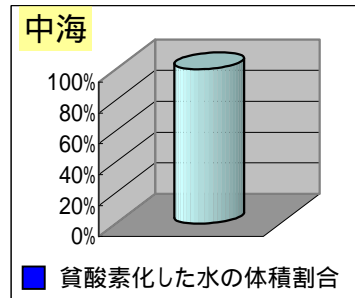
DO 鉛直分布



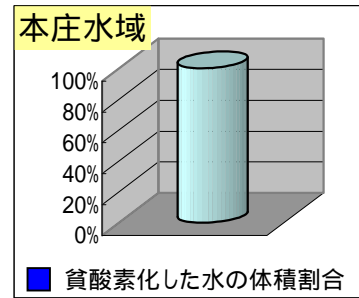
各水域の貧酸素化の状況



貧酸素水の体積割合は0に近い値です。湖底の貧酸素化は見られませんでした。



貧酸素水の体積割合は0に近い値です。湖底の貧酸素化は見られませんでした。



貧酸素水の体積割合は0に近い値です。湖底の貧酸素化は見られませんでした。