

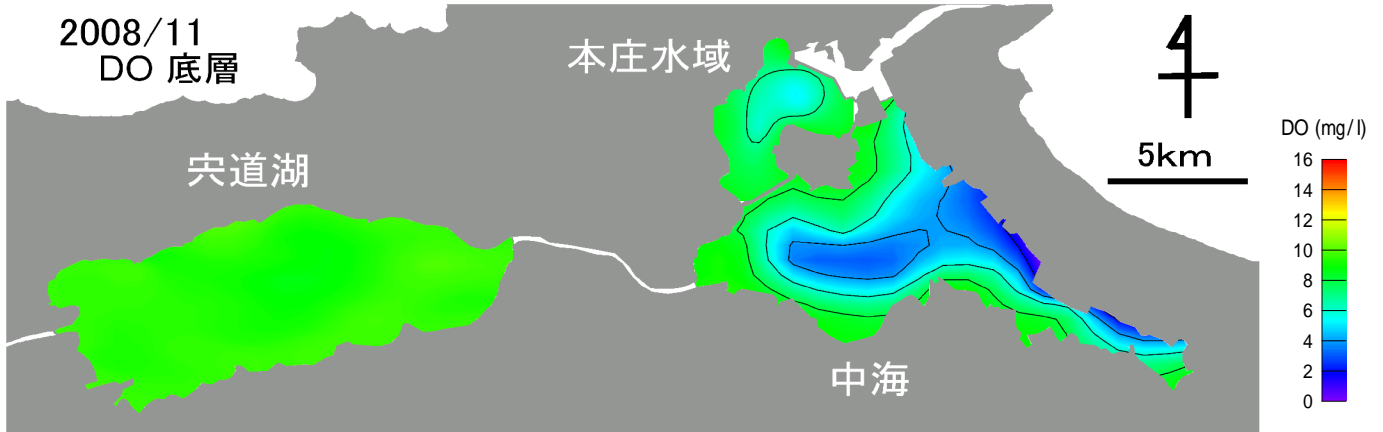
2008年11月 宍道湖・中海 溶存酸素(DO)

観測条件 (調査地点は月報巻頭をご覧ください)

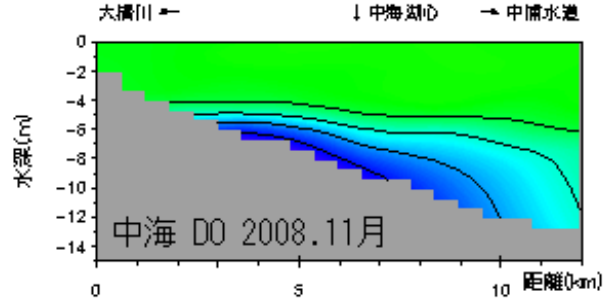
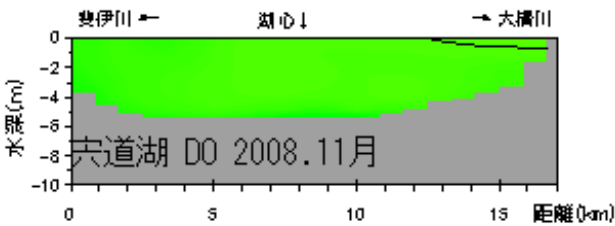
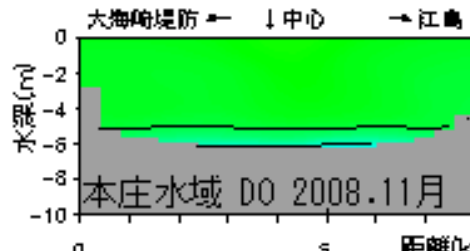
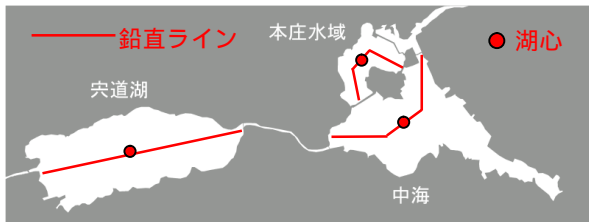
水域	調査日	天候	海況	水温(表層平均)
宍道湖	2008年11月4日	晴れ	なぎ	16.6
中海	2008年11月5日	晴れ	なぎ	17.7
本庄水域	2008年11月4日	晴れ	なぎ	18.4

底層 DO 水平分布

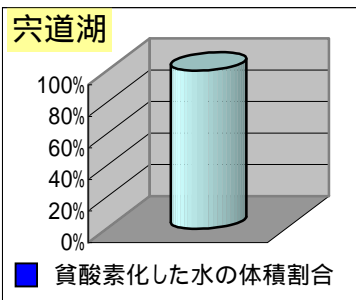
2008/11
DO 底層



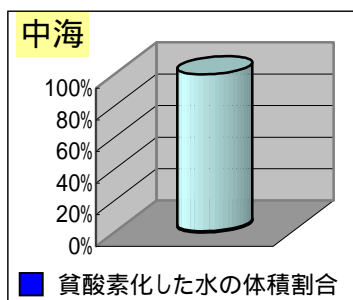
DO 鉛直分布



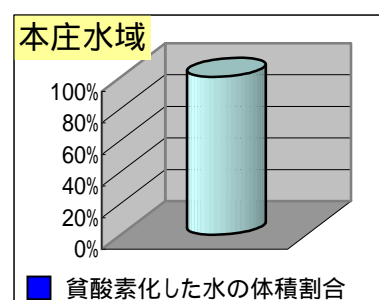
各水域の貧酸素化の状況



貧酸素水の体積割合は0に近い値です。湖底の貧酸素化は見られませんでした。



容積では中海 391百万m³の0.9%が貧酸素化していました。中海の湖底面積の1.4%が貧酸素化していました。



貧酸素水の体積割合は0に近い値です。湖底の貧酸素化は見られませんでした。