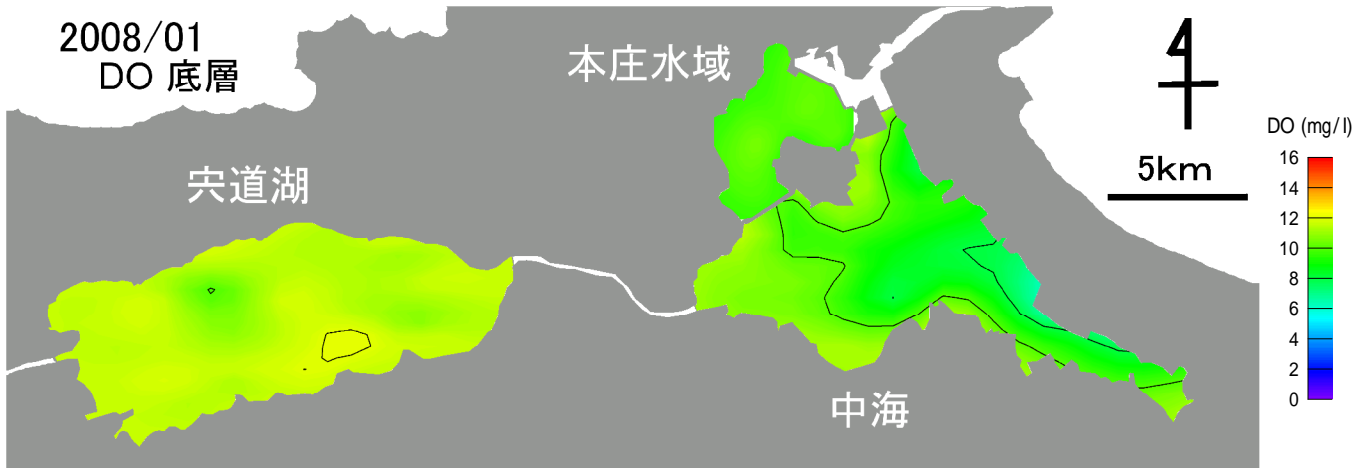


# 2008年 1月 宍道湖・中海 溶存酸素(DO)

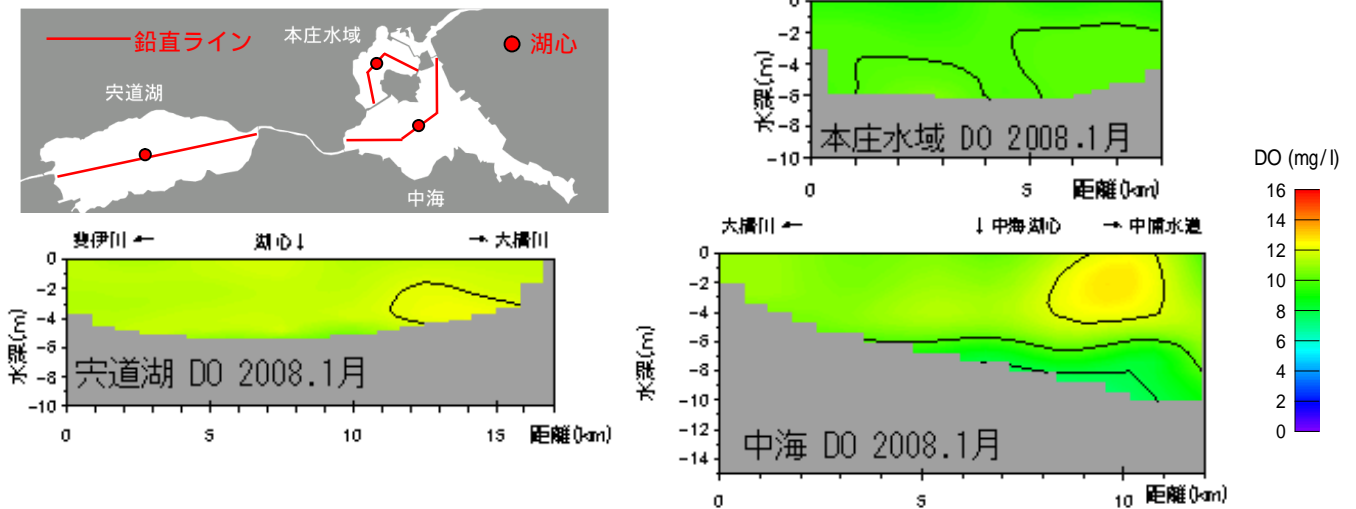
観測条件 (調査地点は月報巻頭をご覧ください)

水域	調査日	天候	海況	水温(表層平均)
宍道湖	2008年 1月 8日	曇り	ややしけ	6.3
中海	2008年 1月 9日	晴れ	なぎ	8.3
本庄水域	2008年 1月 17日	雪	なぎ	6.4

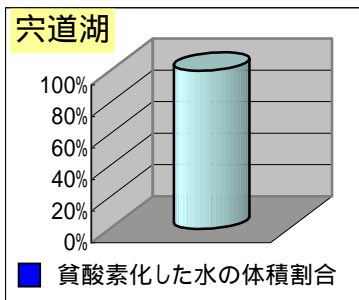
## 底層 DO 水平分布



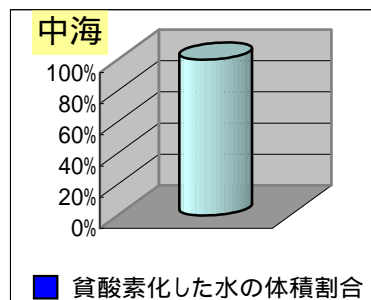
## DO 鉛直分布



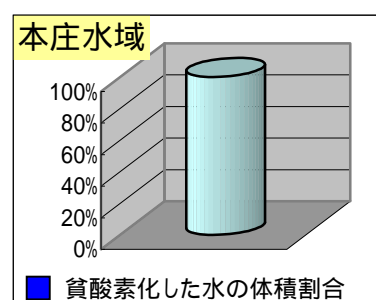
## 各水域の貧酸素化の状況



貧酸素水の体積割合は0に近い値です。湖底の貧酸素化は見られませんでした。



貧酸素水の体積割合は0に近い値です。湖底の貧酸素化は見られませんでした。



貧酸素水の体積割合は0に近い値です。湖底の貧酸素化は見られませんでした。