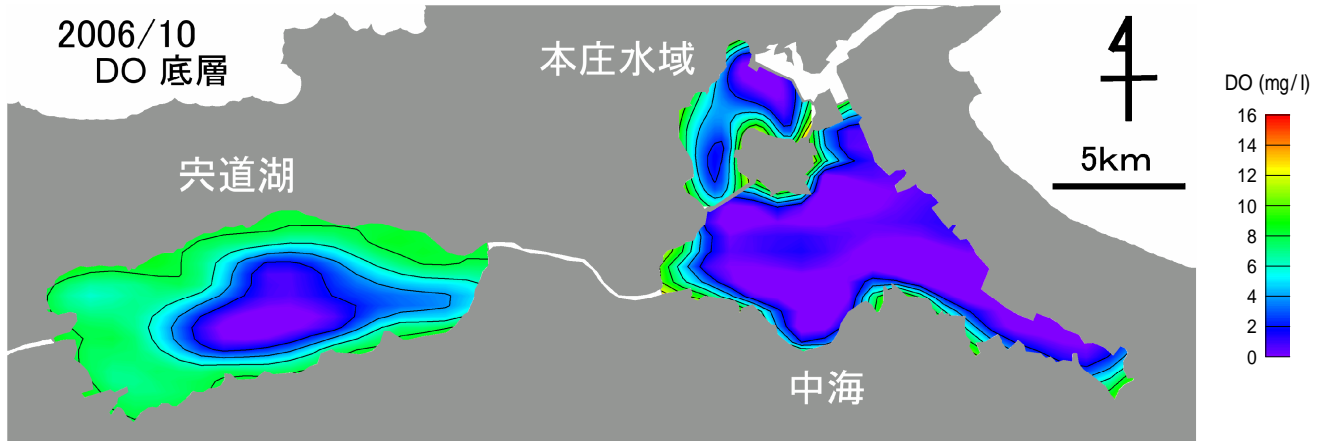


2006年10月 宍道湖・中海 溶存酸素(DO)

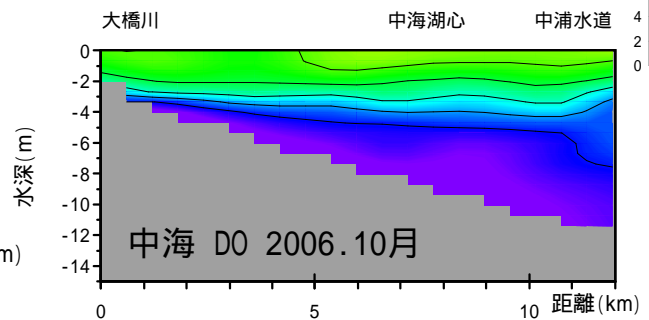
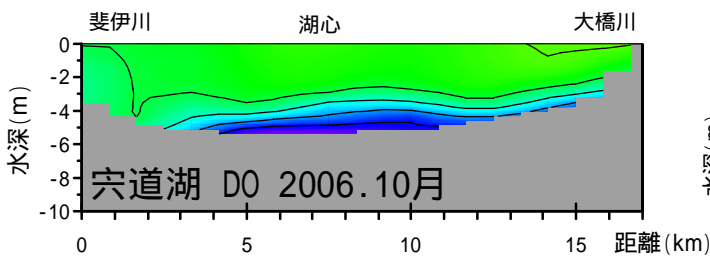
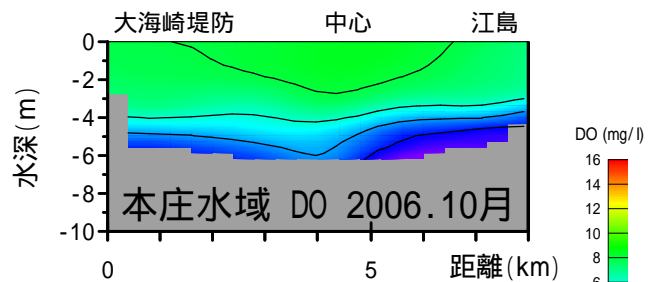
観測条件 (調査地点は月報巻頭をご覧ください)

水域	調査日	天候	海況	水温(表層平均)
宍道湖	2006年10月4日	晴れ	なぎ~ややしけ	21.6
中海	2006年10月10日	晴れ	なぎ	20.6
本庄水域	2006年10月4日	晴れ	なぎ~ややしけ	22.2

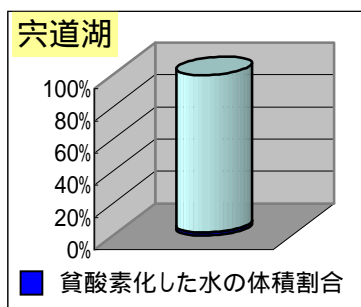
底層 DO 水平分布



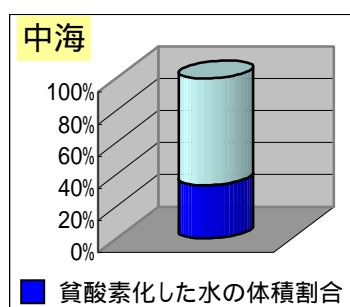
DO 鉛直分布



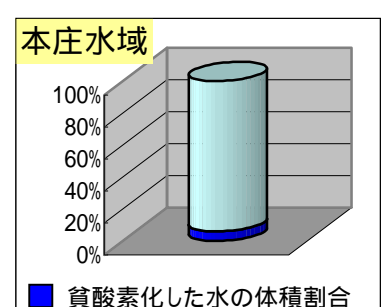
各水域の貧酸素化の状況



容積では宍道湖 340百万 m^3 の1.9%が貧酸素化していました。宍道湖の湖底面積の23.1%が貧酸素化していました。



容積では中海 391百万 m^3 の33.5%が貧酸素化していました。中海の湖底面積の83%が貧酸素化していました。



容積では本庄水域 84百万 m^3 の5.9%が貧酸素化していました。本庄水域の湖底面積の37.5%が貧酸素化していました。