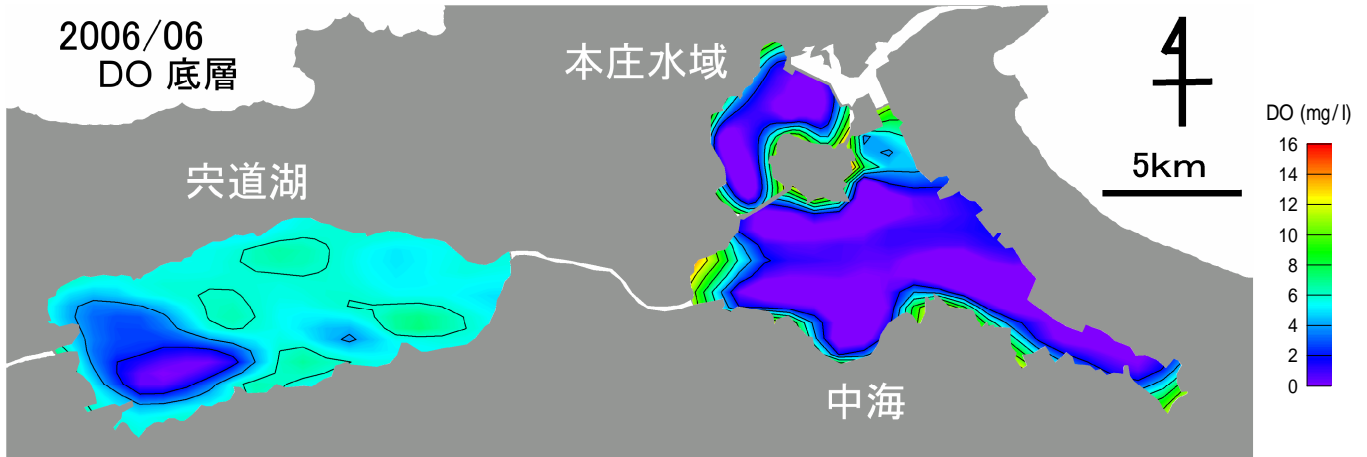


2006年6月 宍道湖・中海 溶存酸素(DO)

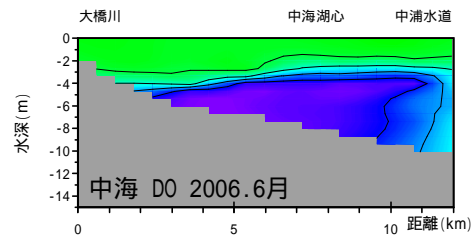
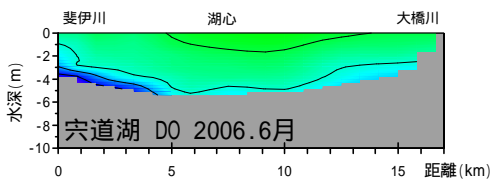
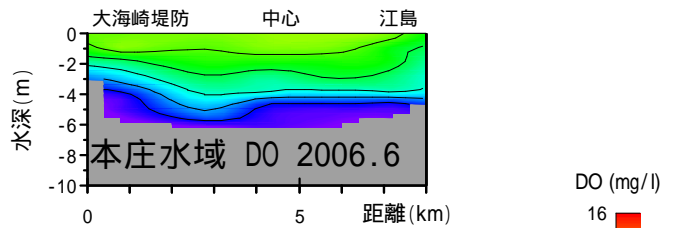
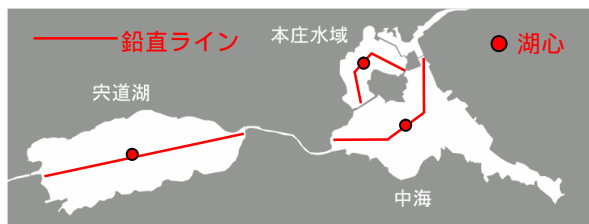
観測条件 (調査地点は月報巻頭をご覧ください)

水域	調査日	天候	海況	水温(表層平均)
宍道湖	2006年6月1日	晴れ	なぎ	20.7
中海	2006年6月2日	曇り	ややしげ	20.9
本庄水域	2006年6月1日	晴れ	なぎ	21.6

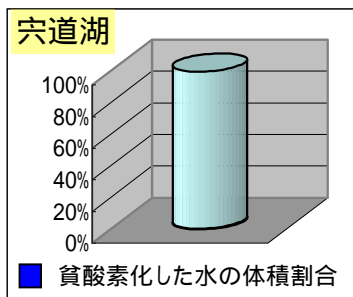
底層 DO 水平分布



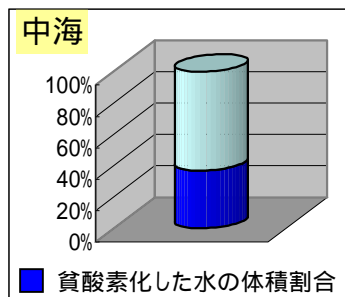
DO 鉛直分布



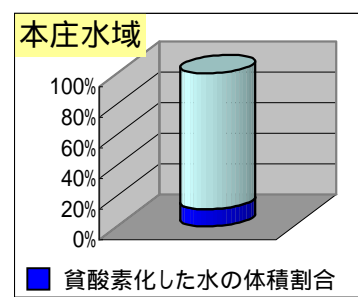
各水域の貧酸素化の状況



容積では宍道湖 340百万 m^3 の0.5%が貧酸素化していました。宍道湖の湖底面積の12.9%が貧酸素化していました。



容積では中海 391百万 m^3 の37%が貧酸素化していました。中海の湖底面積の77.5%が貧酸素化していました。



容積では本庄水域 84百万 m^3 の11.3%が貧酸素化していました。本庄水域の湖底面積の67.6%が貧酸素化していました。