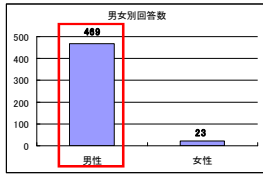


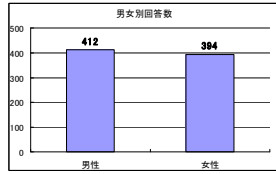
## 回答者の属性②

- 性別

### 森林所有者



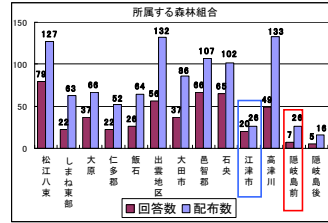
### 一般県民



7

## 回答者の属性③

- 所属する森林組合



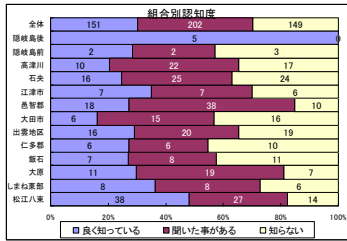
### 組合別の回答率

高い...江津市(77%)  
低い...隠岐島前(27%)

8

## 水森税の認知度①

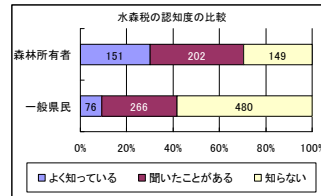
Q、「水と緑の森づくり税」を知っていますか？



9

## 水森税の認知度②

- 森林所有者と一般県民の認知度の比較



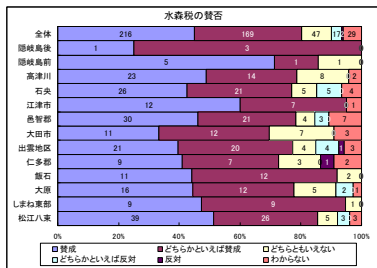
### 水森税の認知度

森林所有者...約70%  
一般県民...約40%

10

## 水森税の賛否①

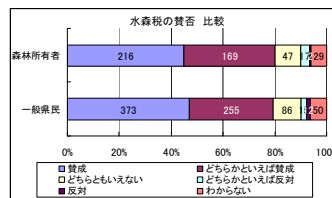
Q、「水と緑の森づくり税」に賛成？ 反対？



11

## 水森税の賛否②

- 森林所有者と一般県民の水森税賛否の比較



### 水森税の賛否

賛成...約80%  
反対...約5%

12

## 水森税の事業①

Q、「水と緑の森づくり税」を使った事業の中で、知っているものはどれですか？(複数回答)

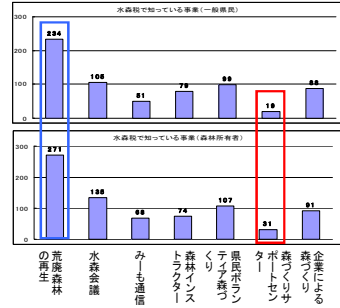
水森税で知っている事業

組合別	環境機能の再生	水森会議	みも通信	森林インストラクター	環境機能森林の育成	森づくりサポートセンター	企業による森づくり	回答数
松江八雲	32%	15%	8%	9%	14%	5%	18%	170
しまね東部	33%	22%	6%	9%	14%	3%	14%	36
大原	38%	21%	7%	7%	14%	4%	9%	56
磐石	50%	21%	0%	17%	0%	4%	6%	24
仁多郡	29%	23%	10%	6%	16%	3%	13%	31
出雲地区	41%	8%	10%	13%	11%	6%	11%	71
大田市	34%	23%	5%	14%	14%	2%	9%	44
島智郡	32%	16%	13%	14%	14%	2%	8%	123
江津市	50%	4%	8%	8%	23%	0%	8%	26
石見	34%	23%	9%	2%	15%	4%	9%	66
高津川	38%	17%	6%	6%	14%	5%	13%	63
隠岐島前	38%	27%	9%	0%	18%	5%	10%	11
隠岐島後	13%	11%	22%	13%	11%	4%	11%	18
全体	35%	17%	9%	10%	14%	4%	12%	777

最も知られている事業…「**荒れた森林の再生**」  
 最も知られていない事業…「**森づくりサポートセンター**」

## 水森税の事業②

・森林所有者と一般県民の水森税の事業の比較



## 水森税の使い途①

Q、水森税の使い方として妥当と思うものはどれですか？(複数回答)

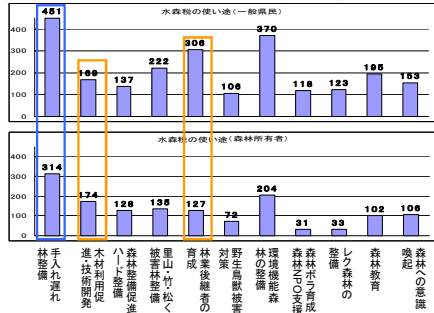
水森税の使い途

組合別	手入れ遅れ林整備	木材利用促進・技術開発	環境機能森林の整備	山・川・湖沼の環境整備	環境機能森林の育成	水森会議	みも通信	森林インストラクター	環境機能森林の育成	森づくりサポートセンター	企業による森づくり	回答数
松江八雲	21%	8%	8%	11%	10%	3%	15%	4%	3%	6%	9%	233
しまね東部	22%	12%	13%	10%	7%	3%	13%	3%	0%	2%	8%	60
大原	21%	9%	11%	10%	8%	5%	15%	4%	3%	7%	9%	103
磐石	27%	18%	6%	8%	13%	4%	14%	0%	0%	5%	4%	77
仁多郡	17%	19%	8%	8%	11%	3%	17%	2%	2%	8%	5%	64
出雲地区	16%	11%	9%	11%	8%	14%	2%	4%	9%	8%	5%	159
大田市	21%	12%	11%	7%	8%	4%	14%	3%	2%	11%	7%	105
島智郡	23%	12%	9%	9%	8%	7%	15%	1%	1%	8%	6%	193
江津市	35%	11%	7%	5%	13%	4%	16%	4%	0%	2%	4%	35
石見	23%	14%	8%	10%	12%	6%	11%	2%	2%	4%	8%	189
高津川	21%	13%	9%	10%	6%	7%	16%	1%	4%	6%	7%	135
隠岐島前	23%	6%	6%	11%	6%	0%	22%	0%	6%	17%	0%	18
隠岐島後	22%	14%	14%	5%	2%	0%	21%	2%	0%	6%	2%	14
全体	22%	12%	9%	8%	9%	5%	14%	2%	2%	7%	7%	1426

最も水森税を使って行ってもらいたい事業…「**手入れ遅れ林整備**」  
 「**環境機能森林の整備**」「**木材利用促進・技術開発**」も高い値を示している

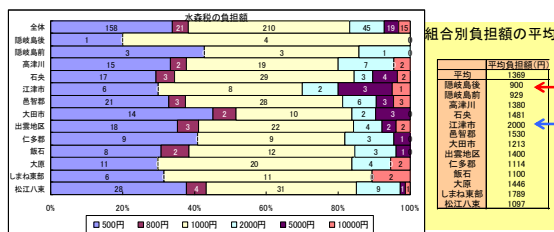
## 水森税の使い途②

・森林所有者と一般県民の水森税の使い途の比較



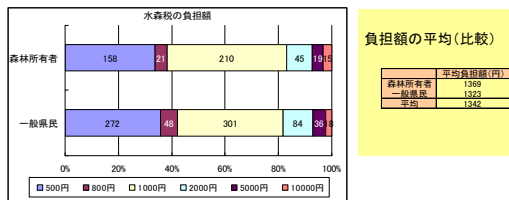
## 水森税の負担額①

Q、個人が一年間に負担する金額として妥当なのは、いくらだと思いますか？



## 水森税の負担額②

・森林所有者と一般県民の負担額の比較



## まとめ①

- 認知度  
森林所有者(70%) > 一般県民(40%)
- 水森税の使い途  
「手入れ遅れ林整備」「環境機能森林の整備」  
森林所有者・・・林業のためのハード事業  
一般県民・・・後継者育成、環境のための事業
- 賛否・事業内容・負担額に関しては差なし

19

## まとめ②

- 森林所有者と一般県民の差  
認知度  
水森税の使い途
- それ以外では大きな差は見られない

課題:

- 森林・林業に対する基本的な考えは森林所有者も一般県民もほとんど差はない

→ 差の見られるところで、行政が先頭に立って方針を決定し、森林所有者や一般県民を率いて行く

20