

H27年度島根県「水と緑の森づくり」アンケート調査について

【趣旨】

水と緑の森づくり税や水と緑の森づくり事業をはじめとする島根県の森づくりに対する思いや、期待等を把握するためにアンケート調査を実施する。

【実施方法】

(1) 調査項目

- ① 水と緑の森づくりについて
- ② その他

(2) 調査対象

- ① 母集団 島根県内の市町村に居住する満 20 歳以上の男女
- ② 標本数 2,000 人
- ③ 抽出法 選挙人名簿からの層化二段無作為抽出法

(3) 調査方法

- ① 郵送によるアンケート送付及び回答
- ② 調査期間：平成 27 年 10 月 9 日～10 月 23 日

(4) 実施

- ① 事業主体：島根県林業課
- ② 調査、検証：島根大学生物資源科学部

} 共同（H27 年 10 月～H28 年 3 月）

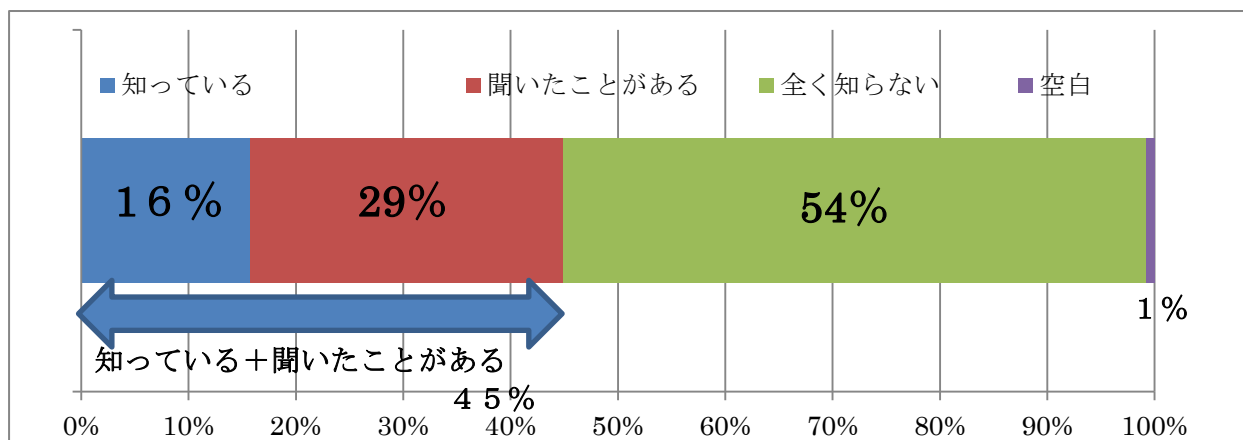
【調査結果—速報版—】

- 有効回答数 781 回答率 39.1%
(H26 年度 36.8% H25 年度 33.8% H24 年度 35.6% H23 年度 32.0%)
- 男性 332、女性 439、空欄 10

	男	女	計
20 歳代	22	42	64
30 歳代	64	89	153
40 歳代	50	68	118
50 歳代	66	87	153
60 歳代	90	103	193
70 歳代	30	35	65
80 歳代～	8	12	20
(年齢不詳)	2	3	5
計	332	439	771

1. 水と緑の森づくり事業（税）の認知度及び事業への理解について

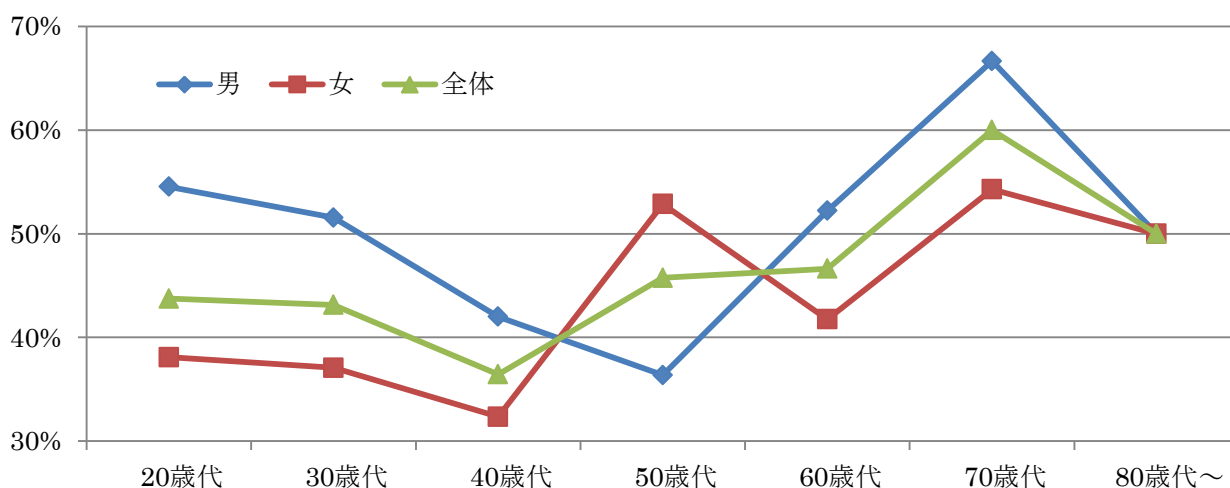
1) H27年度調査



2) 前年との比較

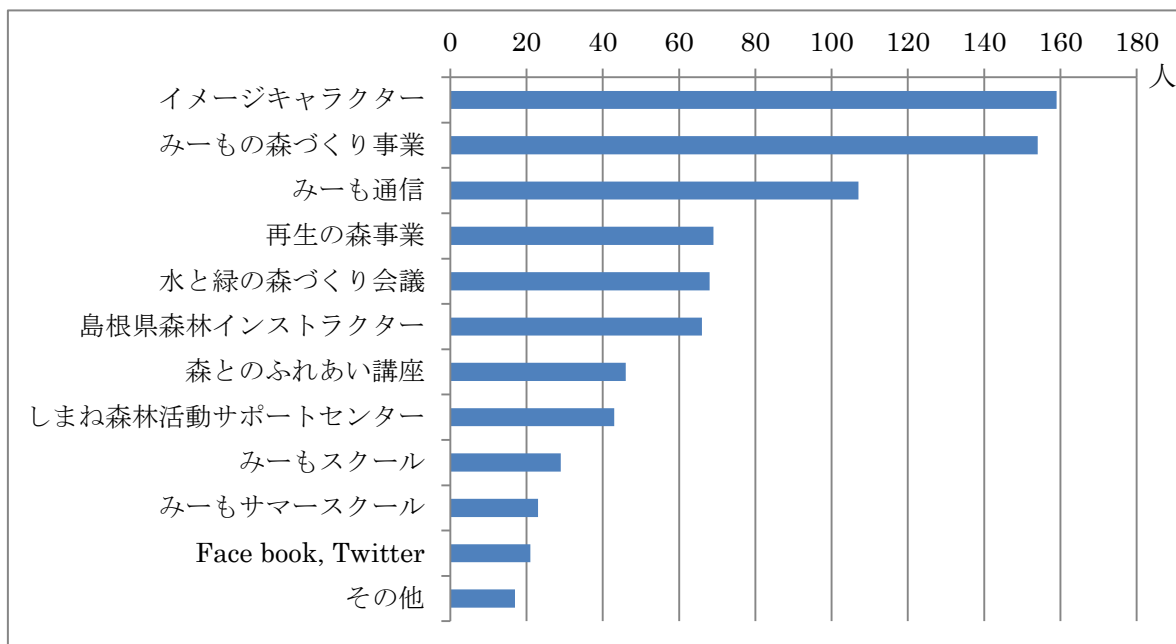
	H21年度	H22年度	H23年度	H24年度	H25年度	H26年度	H27年度
男	55%	—	54%	54%	50%	47%	48%
女	33%	—	37%	44%	45%	43%	43%
総計	42%	41%	45%	48%	47%	45%	45%

3) 男女別年代別認知度（平成27年度調査）

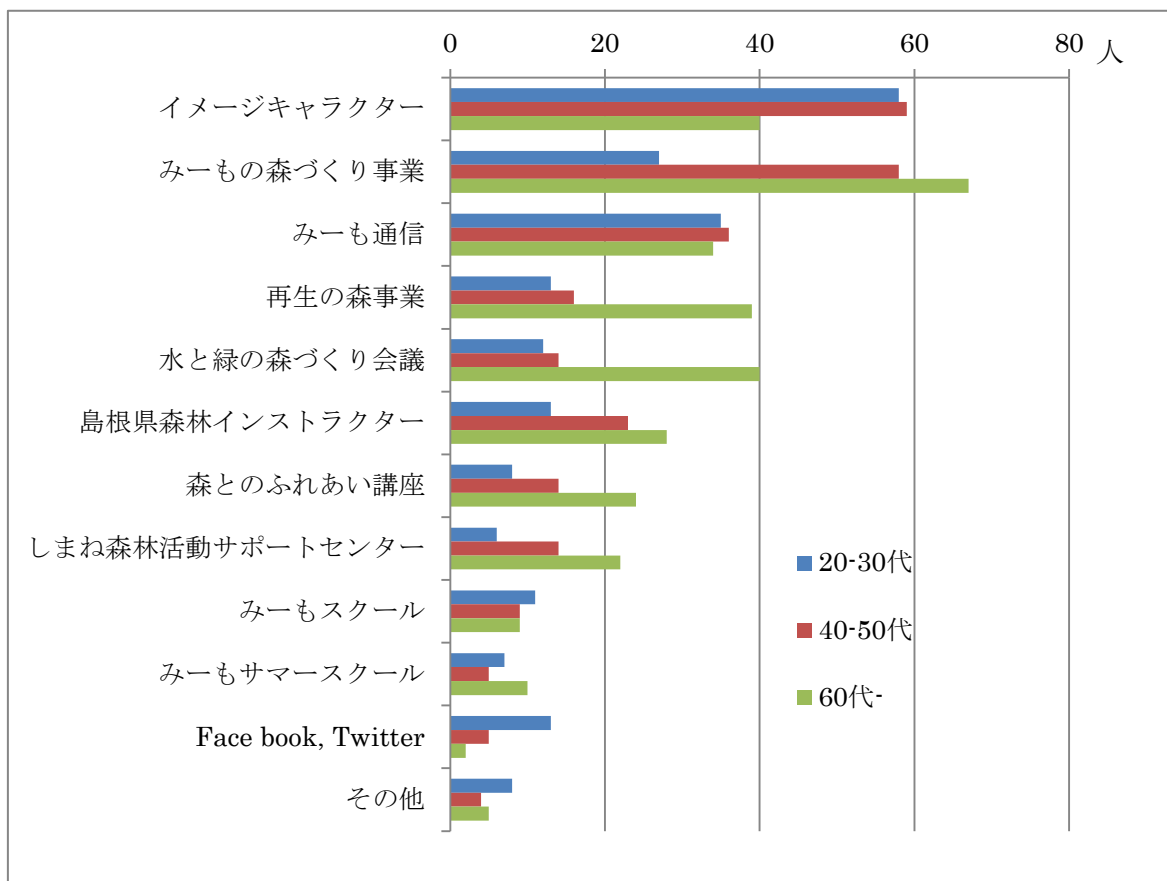


2. 事業別認知度について（「知っている+聞いたことがある」人を対象に複数回答）

1) 全体集計

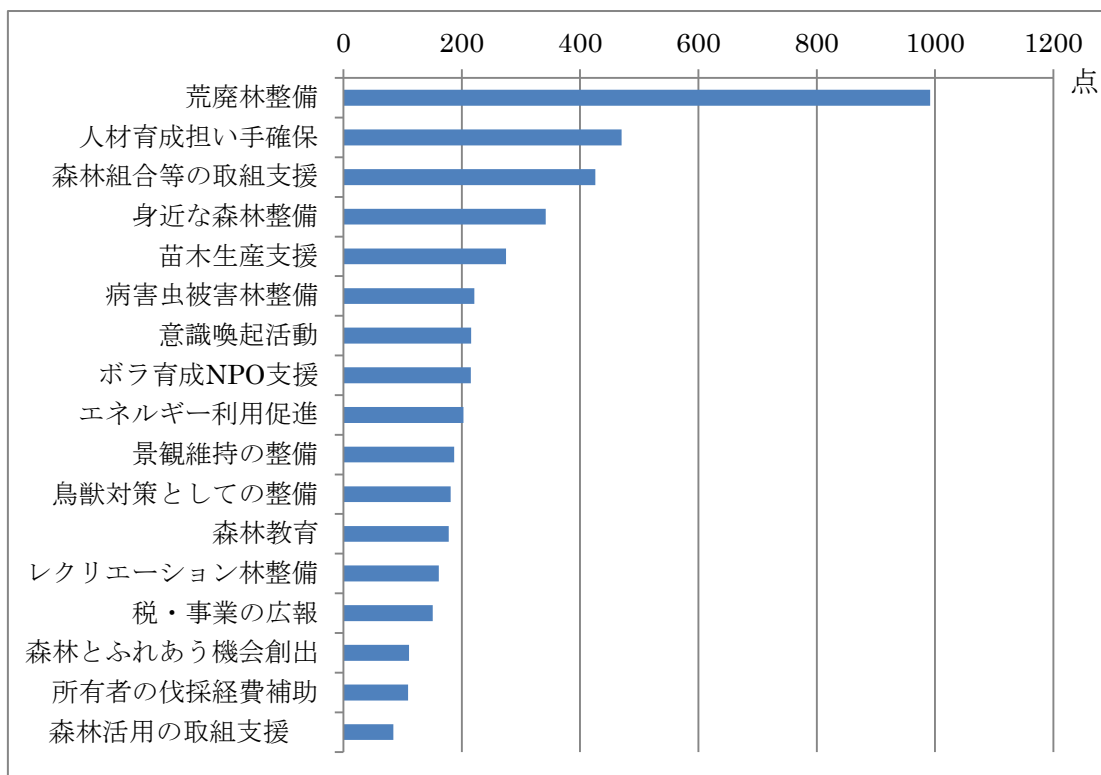


2) 年代別集計



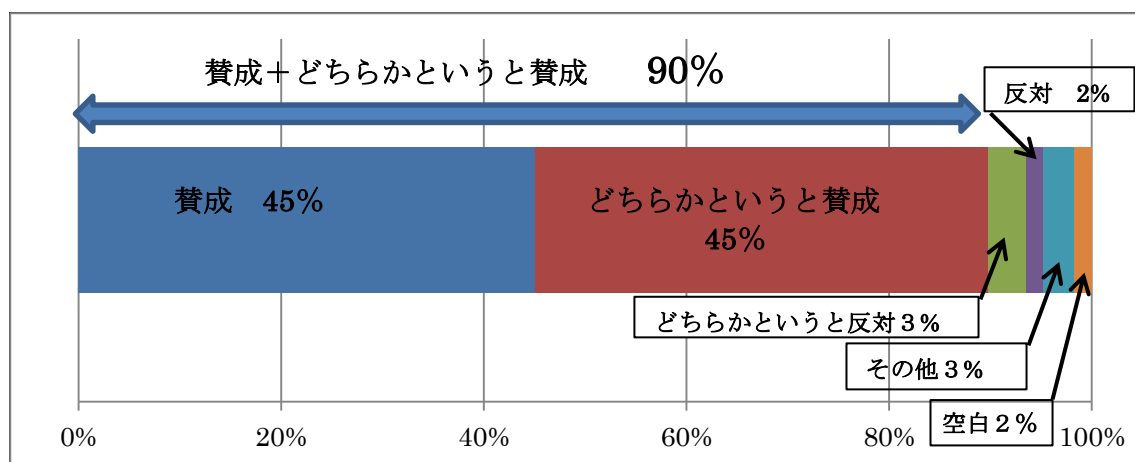
3. 森税の使途について

優先順位が高いと考えるもの3つを選択（加重集計：1位3点、2位2点、3位1点）



4. 水森税事業に対する賛否について

(1) H27年度調査

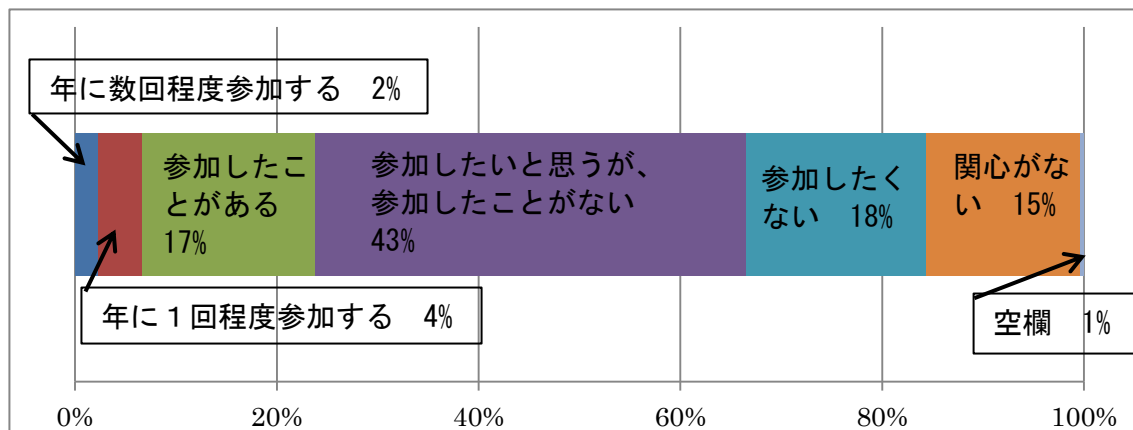


(2) 前年度比較

税・事業への理解は徐々に向上してきている。

	H21 年度	H22 年度	H23 年度	H24 年度	H25 年度	H26 年度	H27 年度
総計	83%	76%	-	88%	88%	91%	90%

5. 植林体験、枝打ち、草刈りなどの森林ボランティア活動への参加について



6. どんな森づくり活動であれば参加できますか

(上記問いの「参加したいと思うが、参加したことがない」と回答のあった方への質問)

