

しまねっ子！元気アップ・プログラム

先生向け

簡単マニュアル

先生機能でできること

- I. 成績を登録・変更・削除する.....1
- II. ランキングを見る.....5
- III. 団体種目用アカウントを登録する.....9
- IV. アカウント、地域、学校を管理する.....13

2013年3月版

島根県教育庁 保健体育課

I. 成績を登録・変更・削除する

全体の流れ

成績を登録・変更・削除する手順は、以下のとおりです。

各手順の詳細は、次ページ以降をご覧ください。

1. ログインする

「しまねっ子！元気アップ・プログラム」を開いて、ログインします。

2. 種目を選ぶ

ホーム画面で、成績を登録・変更・削除する種目を選びます。

3. メニューを選ぶ

種目メニュー画面で、「成績一覧」を選びます。

4. 成績を登録・変更・削除する

成績一覧画面で、成績を登録・変更・削除します。

5. ログアウトする

各手順の詳細

1. ログインする

すでにログインしている場合、この作業は不要です。

ログイン ID・パスワードについては、保健体育課にお問い合わせください。

ログイン後に表示される画面の右上にあるリンク「操作マニュアル ダウンロード」から、操作マニュアルをダウンロードできます。


- (1) Webブラウザのアドレスバーに <http://genki.shimamet.ed.jp/> と入力して「しまねっ子！元気アップ・プログラム」を開きます。



- (2) 自分の学校がある市町村をクリックしてください。



- (3) 小学校・中学校をクリックしてください。



- (4) 自分の学校をクリックしてください。



- (5) 自分の「ログイン ID」と「パスワード」を入力し、「ログイン」ボタンをクリックしてください。



2. 種目を選ぶ

ホーム画面で、成績を登録・変更・削除する種目をクリックしてください。

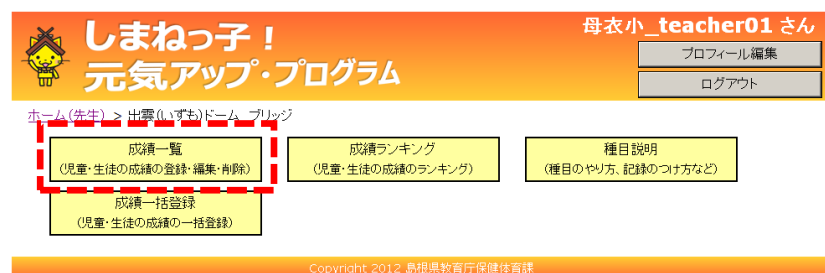
詳細は、操作マニュアル「Ⅲ. 先生機能 - 1. ホーム」をご覧ください。



3. メニューを選ぶ

種目メニュー画面で、「成績一覧」をクリックしてください。

詳細は、操作マニュアル「Ⅲ. 先生機能 - 2. 種目メニュー」をご覧ください。



4. 成績を登録・変更・削除する

成績一覧画面で、成績を変更・削除できます。

「実績データ」ボタンをクリックすることで表示される実績データ一覧画面で、成績を登録できます。

詳細は、操作マニュアル「Ⅲ. 先生機能 - 3. 成績一覧」から「Ⅲ. 先生機能 - 7. 成績変更」をご覧ください。

しまねっ子！
元気アップ・プログラム

母衣小 teacher01 さん
プロフィール編集
ログアウト

ホーム(先生) > 出雲(いずも)ドーム ブリッジ > 成績一覧

種目 出雲(いずも)ドーム ブリッジ
学年 全学年
クラス 全クラス
ベンネーム
集計期間
日付 2012 / 4 / 1 ~ 2013 / 3 / 31
イベント 体力づくり強調月間 (2012/10/01~2012/10/31)

検索

No.	ベンネーム	記録(cm)	学年	クラス	記録日	
1	母衣っ子_1133	8	1年	1組	2013年02月28日 11:55	実績データ 編集する 削除する
2	母衣っ子_1113	18	1年	1組	2013年02月28日 11:54	実績データ 編集する 削除する
3	母衣っ子_1105	13	1年	1組	2013年02月28日 11:54	実績データ 編集する 削除する

また、1クラスの成績を一括で登録することもできます。

詳細は、操作マニュアル「Ⅲ. 先生機能 - 8. 成績一括登録」をご覧ください。

5. ログアウトする

画面右上の「ログアウト」ボタンをクリックしてください。

詳細は、操作マニュアル「Ⅰ. 共通機能 - 3. 「しまねっ子！元気アップ・プログラム」からのログアウト」をご覧ください。

しまねっ子！
元気アップ・プログラム

母衣小 teacher01 さん
プロフィール編集
ログアウト

ホーム(先生) > 出雲(いずも)ドーム ブリッジ > 成績一覧

種目 出雲(いずも)ドーム ブリッジ
学年 全学年
クラス 全クラス
ベンネーム
集計期間
日付 2012 / 4 / 1 ~ 2013 / 3 / 31
イベント 体力づくり強調月間 (2012/10/01~2012/10/31)

II. ランキングを見る

全体の流れ

ランキングを見る手順は、以下のとおりです。

各手順の詳細は、次ページ以降をご覧ください。

1. ログインする

「しまねっ子！元気アップ・プログラム」を開いて、ログインします。

2. 種目を選ぶ

ホーム画面で、ランキングをみる種目を選びます。

3. メニューを選ぶ

種目メニュー画面で、「成績ランキング」を選びます。

4. ランキングを見る

ランキング画面が表示されます。

5. ログアウトする

各手順の詳細

1. ログインする

すでにログインしている場合、この作業は不要です。

ログイン ID・パスワードについては、保健体育課にお問い合わせください。

ログイン後に表示される画面の右上にあるリンク「操作マニュアル ダウンロード」から、操作マニュアルをダウンロードできます。

- (1) Web ブラウザのアドレスバーに <http://genki.shimane.ed.jp/> と入力して「しまねっ子！元気アップ・プログラム」を開きます。



- (2) 自分の学校がある市町村をクリックしてください。



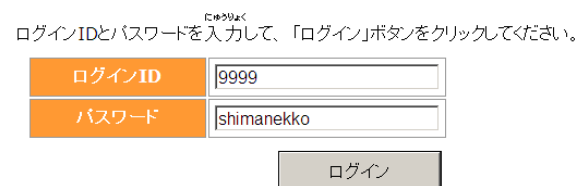
- (3) 小学校・中学校をクリックしてください。



- (4) 自分の学校をクリックしてください。



- (5) 自分の「ログイン ID」と「パスワード」を入力し、「ログイン」ボタンをクリックしてください。



2. 種目を選ぶ

ホーム画面で、ランキングを見る種目をクリックしてください。

詳細は、操作マニュアル「Ⅲ. 先生機能 - 1. ホーム」をご覧ください。



3. メニューを選ぶ

種目メニュー画面で、「成績ランキング」をクリックしてください。

詳細は、操作マニュアル「Ⅲ. 先生機能 - 2. 種目メニュー」をご覧ください。



4. ランキングを見る

ランキングが表示されます。

詳細は、操作マニュアル「Ⅱ. 児童・生徒機能 - 8. ランキング」をご覧ください。

しまねっ子！
元気アップ・プログラム

母衣小_teacher01 さん
プロフィール編集
ログアウト

ホーム(先生) > 出雲(いずも)ドーム ブリッジ > ランキングをみる

種目 出雲(いずも)ドーム ブリッジ

検索範囲
 県全体
 市町村 松江市
 地域 同規模校

学校種 小学校 中学校

学校 母衣小学校 学校選択の前に、市町村を選択してください。

学年 全学年

クラス 全クラス

集計期間
 日付 2012 / 4 / 1 ~ 2013 / 3 / 31
 今月のランキング (2/1 ~ 2/28)
 今週のランキング (2/25 ~ 3/3)
 イベント 体力づくり強読月間 (2012/10/01~2012/10/31)

検索する

ランク	ペンネーム	記録 (cm)	市町村	学校	学年	クラス
1	母衣っ子_2201	1 cm	松江市	母衣小学校	2年	2組
2	母衣っ子_2202	2 cm	松江市	母衣小学校	2年	2組
3	母衣っ子_2203	3 cm	松江市	母衣小学校	2年	2組
4	母衣っ子_2204	4 cm	松江市	母衣小学校	2年	2組
5	母衣っ子_1101	5 cm	松江市	母衣小学校	1年	1組

検索範囲の地域は、先生が作成できます。中学校区が同じ小学校のランキングなどができます。

詳細は、操作マニュアル「Ⅲ. 先生機能 - 18. 地域一覧」から「Ⅲ. 先生機能 - 20. 地域変更」をご覧ください。

5. ログアウトする

画面右上の「ログアウト」ボタンをクリックしてください。

詳細は、操作マニュアル「Ⅰ. 共通機能 - 3. 「しまねっ子！元気アップ・プログラム」からのログアウト」をご覧ください。

しまねっ子！
元気アップ・プログラム

母衣小_teacher01 さん
プロフィール編集
ログアウト

ホーム(先生) > 出雲(いずも)ドーム ブリッジ > ランキングをみる

種目 出雲(いずも)ドーム ブリッジ

検索範囲
 県全体
 市町村 松江市
 地域 同規模校

学校種 小学校 中学校

学校 母衣小学校 学校選択の前に、市町村を選択してください。

III. 団体種目用アカウントを登録する

全体の流れ

団体種目用アカウントを登録する手順は、以下のとおりです。

各手順の詳細は、次ページ以降をご覧ください。

1. ログインする

「しまねっ子！元気アップ・プログラム」を開いて、ログインします。

2. 団体一覧画面を表示する

ホーム画面で、管理機能の「団体管理」を選びます。

3. 団体登録画面を表示する

団体一覧画面で、「新規作成」を選びます。

4. 団体種目用アカウントを登録する

団体新規登録画面で、アカウントの情報を入力します。

5. ログアウトする

各手順の詳細

1. ログインする

すでにログインしている場合、この作業は不要です。

ログイン ID・パスワードについては、保健体育課にお問い合わせください。

ログイン後に表示される画面の右上にあるリンク「操作マニュアル ダウンロード」から、操作マニュアルをダウンロードできます。

- (1) Web ブラウザのアドレスバーに <http://genki.shimane.ed.jp/> と入力して「しまねっ子！元気アップ・プログラム」を開きます。



- (2) 自分の学校がある市町村をクリックしてください。



- (3) 小学校・中学校をクリックしてください。



- (4) 自分の学校をクリックしてください。



- (5) 自分の「ログイン ID」と「パスワード」を入力し、「ログイン」ボタンをクリックしてください。



2. 団体一覧画面を表示する

ホーム画面で、管理機能の「団体管理」をクリックしてください。

詳細は、操作マニュアル「Ⅲ. 先生機能 - 1. ホーム」をご覧ください。

しまねっ子！
元気アップ・プログラム

母衣小_teacher01 さん
プロフィール編集
ログアウト

ホーム(先生)

おしらせ

- 平成24年度「里なび研修会」の開催について
- 子どもの体力向上実践フォーラム
- しまねっ子！元気アップ・カーニバル
- 地域と連携した子ども体力向上支援事業

現在の登録状況

登録状況を見る

種目選択

成績・感想の確認・登録などができます。 挑戦したことのない種目を見る

- 穴道溜(しんじこ)一周(いっしょう) 一輪車(いちりんしゃ)の旅(たび)
- 出雲(いずも)ドーム フリスビー
- 江の川(ごうのかわ) マラソン

管理機能

- 児童・生徒管理 (児童・生徒の登録・編集・削除)
- 団体管理 (団体の登録・編集・削除)**
- 学校編集 (クラス数の編集)
- 先生管理 (先生の登録・編集・削除)
- 地域管理 (地域の登録・編集・削除)
- 年度処理 (初期化、生徒一括登録)

Copyright 2012 島根県教育庁保健体育課

3. 団体登録画面を表示する

団体一覧画面で、「新規登録」をクリックしてください。

詳細は、操作マニュアル「Ⅲ. 先生機能 - 12. 団体一覧」をご覧ください。

しまねっ子！
元気アップ・プログラム

母衣小_teacher01 さん
プロフィール編集
ログアウト

ホーム(先生) > 団体一覧

学校名: 母衣小学校
学年: 全学年
クラス: 全クラス
ペンネーム:
検索

No	学年	クラス	ID	ペンネーム	メモ
1	1年	1組	team1101	母衣小_1年1組チーム1	編集する 削除する
2	1年	1組	team1102	母衣小_1年1組チーム2	編集する 削除する
3	1年		1001	母衣小_1年生チーム1	編集する 削除する
4	1年		1002	母衣小_1年生チーム2	編集する 削除する
5	縦割り		team9001	母衣小_縦割り1	編集する 削除する

新規登録

4. 団体種目用アカウントを登録する

団体新規登録画面で、アカウントの情報を入力し「登録」ボタンをクリックしてください。

詳細は、操作マニュアル「Ⅲ. 先生機能 - 13. 団体登録」をご覧ください。

しまねっ子！
元気アップ・プログラム

母衣小_teacher01さん
プロフィール編集
ログアウト

ホーム(先生) > 団体一覧 > 団体新規登録

ID	<input type="text"/>
ペンネーム	<input type="text"/>
登録区分	団体
学年	<input type="text"/>
クラス	<input type="text"/>
パスワード	<input type="text"/>
パスワード確認	<input type="text"/>
メモ	<input type="text"/>

登録

Copyright 2012 島根県教育庁保健体育課

5. ログアウトする

画面右上の「ログアウト」ボタンをクリックしてください。

詳細は、操作マニュアル「Ⅰ. 共通機能 - 3. 「しまねっ子！元気アップ・プログラム」からのログアウト」をご覧ください。

しまねっ子！
元気アップ・プログラム

母衣小_teacher01さん
プロフィール編集
ログアウト

ホーム(先生) > 団体一覧

学校名	母衣小学校
学年	全学年
クラス	全クラス
ペンネーム	<input type="text"/>

Copyright 2012 島根県教育庁保健体育課

IV. アカウント、地域、学校を管理する

ホーム画面にある管理機能では、以下のことができます。

しまねっ子！
元気アップ・プログラム

母衣小_teacher01さん
プロフィール編集
ログアウト

ホーム(先生)

お知らせ

- 平成24年度「里なび研修会」の開催について
- 子どもの体力向上実践フォーラム
- しまねっ子！元気アップ・カーニバル
- 地域と連携した子ども体力向上支援事業

種目選択

成績・感想の確認・登録などができます。 [挑戦したことのない種目を見る](#)

穴道湖(しんじこ)一周(いっしゅう)ー
輪車(いちりんしゃ)の旅(たび)

出雲(いずも)ドーム プリッジ

現在の登録状況

[登録状況を見る](#)

管理機能

- 児童・生徒管理 (児童・生徒の登録・編集・削除)
- 先生管理 (先生の登録・編集・削除)
- 団体管理 (団体の登録・編集・削除)
- 地域管理 (地域の登録・編集・削除)
- 学校編集 (クラス数の編集)
- 年度処理 (初期化、生徒一括登録)

Copyright 2012 島根県教育庁保健体育課

① 児童・生徒管理

児童・生徒アカウントの追加・変更・削除ができます。

詳細は、操作マニュアル「Ⅲ. 先生機能 - 9. 児童・生徒一覧」をご覧ください。

② 先生管理

先生アカウントの追加・変更・削除ができます。

詳細は、操作マニュアル「Ⅲ. 先生機能 - 15. 先生一覧」をご覧ください。

③ 団体管理

団体種目用アカウントの追加・変更・削除ができます。

詳細は、操作マニュアル「Ⅲ. 先生機能 - 12. 団体一覧」をご覧ください。

④ 地域管理

ランキングで使用できる地域の追加・変更・削除ができます。

詳細は、操作マニュアル「Ⅲ. 先生機能」－ 18. 地域一覧」をご覧ください。

⑤ 学校編集

学校のクラス数の変更ができます。

詳細は、操作マニュアル「Ⅲ. 先生機能」－ 21. 学校編集」をご覧ください。

⑥ 年度処理

前年度のデータの初期化と、次年度の児童・生徒アカウント、団体アカウント、先生アカウントの一括登録を行うことができます。

年度が替わる3月から4月に行ってください。

詳細は、操作マニュアル「Ⅲ. 先生機能」－ 22. 年度処理」をご覧ください。