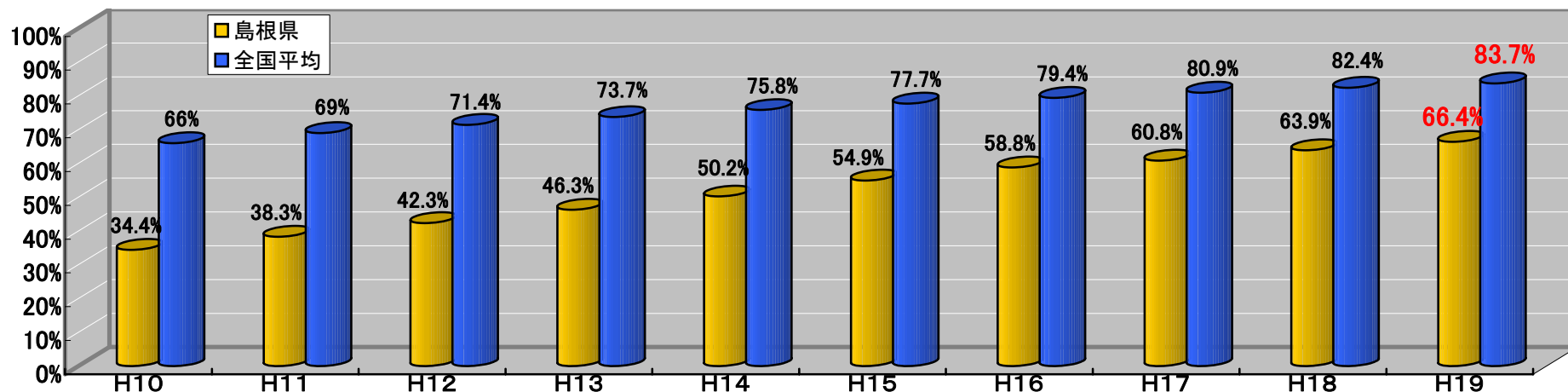
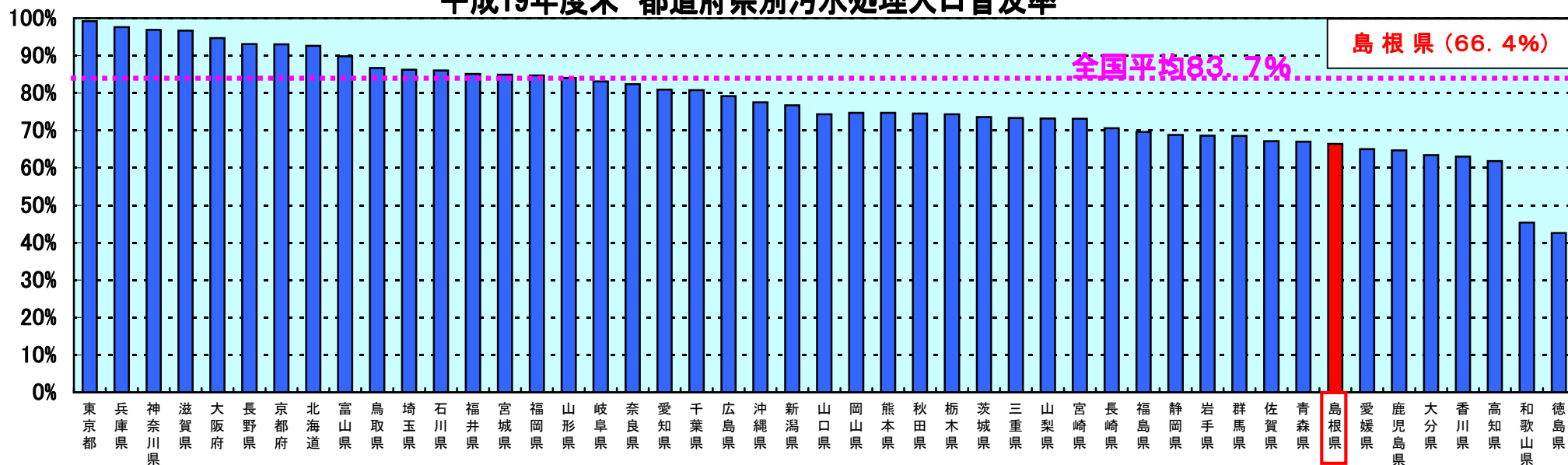


島根県の汚水処理施設整備状況

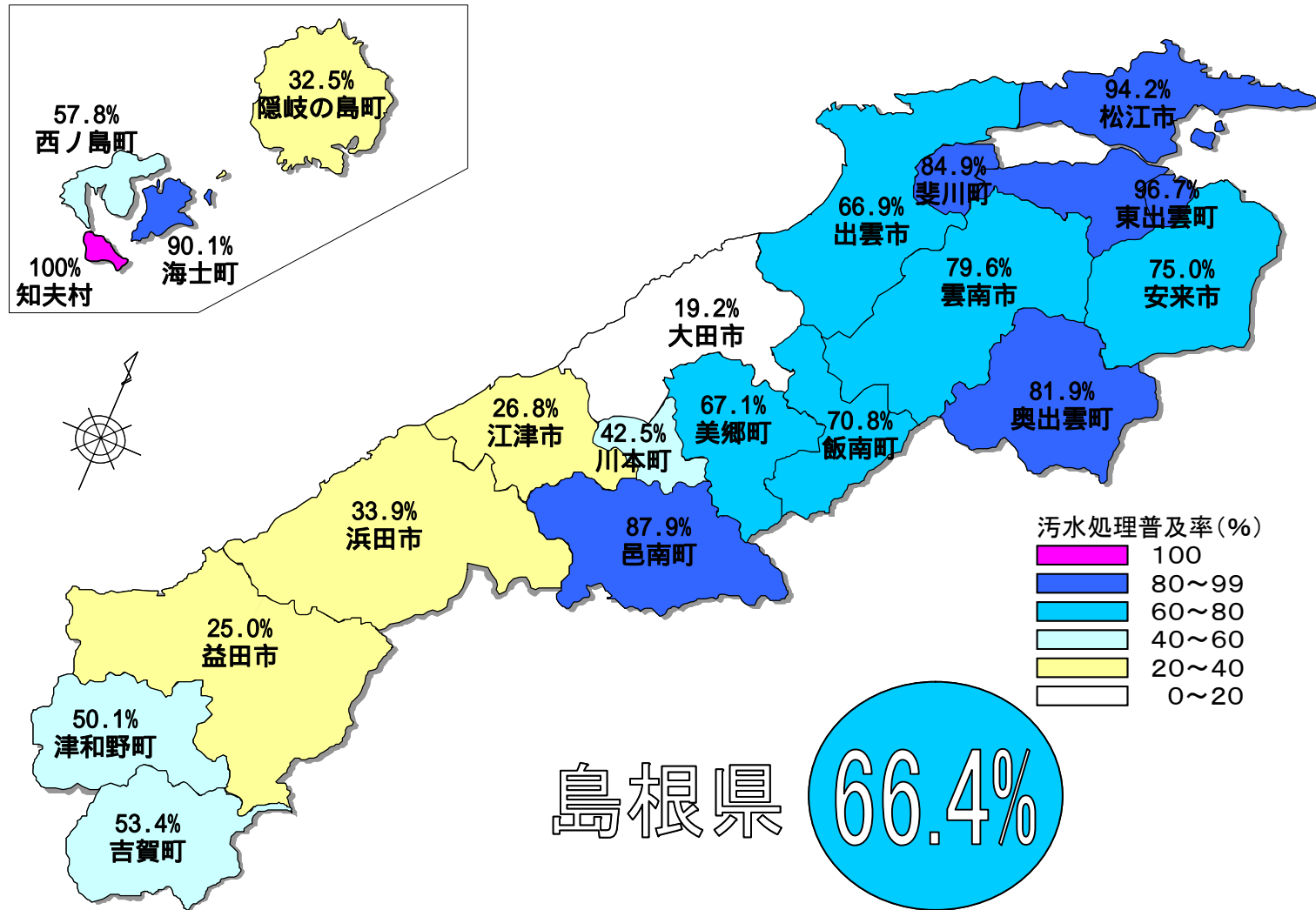
汚水処理人口普及率推移



平成19年度末 都道府県別汚水処理人口普及率



平成19年度末 汚水処理人口普及状況図(市町村別)



平成19年度末 汚水処理人口普及率(広域行政圏別)

行政圏名	国土交通 省所管	農林水産省所管			環境省 所管	総務省 所管	環境省所管		総務省 所管	その他※	H19年度末 普及率
	公共下水道	農業集排	漁業集排	簡易排水	コミュニティ プラント	小規模排水	浄化槽設置 整備	浄化槽市町 村整備推進	個別排水		
松江地区	68.2%	13.4%	2.8%	0.1%	0.7%	0.0%	1.8%	1.2%	0.1%	2.6%	91.0%
雲南地区	30.7%	26.7%	0.0%	0.0%	0.5%	0.0%	6.1%	13.9%	0.4%	1.0%	79.4%
出雲地区	37.5%	17.4%	1.5%	0.0%	0.1%	0.0%	10.3%	1.2%	0.4%	1.2%	69.8%
大田地区	8.8%	11.7%	0.0%	0.1%	0.0%	0.3%	8.1%	3.8%	0.4%	5.7%	39.0%
浜田地区	8.2%	6.8%	1.2%	0.0%	2.1%	0.0%	3.6%	0.6%	0.5%	8.8%	31.7%
益田地区	7.0%	5.5%	0.0%	0.0%	0.7%	0.0%	6.4%	0.0%	0.0%	11.7%	31.4%
隠岐地区	8.4%	4.3%	20.5%	0.0%	0.4%	0.0%	2.3%	2.5%	0.2%	5.8%	44.3%
島根県	37.7%	13.6%	2.1%	0.0%	0.6%	0.0%	5.4%	2.4%	0.3%	4.1%	66.4%

普及率(%)=汚水処理人口/行政人口(平成20年3月住民基本台帳月報)×100

各汚水処理施設別の普及率は、端数調整のため合計と合わない場合があります。

※その他とは、個人の費用で設置した合併浄化槽のことです。

松江地区:松江市、安来市、東出雲町

雲南地区:雲南市、奥出雲町、飯南町

出雲地区:出雲市、斐川町

大田地区:大田市、川本町、美郷町、邑南町

浜田地区:浜田市、江津市

益田地区:益田市、津和野町、吉賀町

隠岐地区:海士町、西ノ島町、知夫村、隠岐の島町