

2 学校教育

(1) 学校概要（平成22年5月1日現在）

学校数・学級数・在学者数・教員数及び職員数一覧

学校種別		区分	学校数			学級数	在学者数			本務教員数			本務 職員数	
			本校	分校	計		男	女	計	男	女	計		
幼稚園	国立		1		1	4	38	40	78	0	7	7	0	
	公立		102		102	264	2,096	2,128	4,224	32	430	462	12	
	私立		17		17	42	325	372	697	13	67	80	16	
	計		120		120	310	2,459	2,540	4,999	45	504	549	28	
小学校	国立		1		1	16	207	213	420	16	11	27	2	
	公立		239	6	245	2,093	19,434	18,555	37,989	1,323	2,079	3,402	473	
	計		240	6	246	2,109	19,641	18,768	38,409	1,339	2,090	3,429	475	
中学校	国立		1		1	13	207	209	416	17	12	29	1	
	公立		100	2	102	814	10,039	9,498	19,537	1,085	823	1,908	216	
	私立		3		3	12	151	134	285	17	9	26	3	
	計		104	2	106	839	10,397	9,841	20,238	1,119	844	1,963	220	
高等学校	全日制	県立		34	3	37	439	7,842	7,624	15,466	1,011	376	1,387	390
		市立		1		1	12	0	333	333	17	19	36	6
		私立		10		10	135	2,106	1,854	3,960	238	84	322	63
		計		45	3	48	586	9,948	9,811	19,759	1,266	479	1,745	459
	定時制	県立		4	1	5	35	212	200	412	51	35	86	24
	通信制	県立		2		2		987	760	1,747	15	11	26	0
私立			2		2		47	72	119	3	0	3	1	
特別支援学校	盲	県立		1		1	13	18	8	26	19	24	43	22
	ろう	県立		2		2	32	28	21	49	22	53	75	36
	養護	県立		9		9	257	553	272	825	223	418	641	151
	計			12		12	302	599	301	900	264	495	759	209
大学	国立		1		1	…	3,840	2,413	6,253	609	115	724	974	
	県立		1		1	…	606	432	1,038	42	10	52	43	
短期大学	県立		3		3	…	69	730	799	24	46	70	31	
高等専門学校	国立		1		1	…	904	180	1,084	70	7	76	44	
専修学校	公立		2		2	…	29	152	181	0	17	17	5	
	私立		18		18	…	915	1,061	1,976	88	86	174	86	
各種学校	私立		9		9	…	180	174	354	33	17	50	24	

〔参考〕

私立高等学校の設置状況等

〔全日制課程〕

(平成22.5.1現在) (単位：人)

高 校 名	学 科 名	生 徒 数				教職員数
		1 学年	2 学年	3 学年	計	
開 星	普 通 科	169	159	141	469	64
	調 理 科		0	41	41	
	計	169	159	182	510	
立正大学淞南学園	普 通 科	139	104	55	298	31
松 徳 学 院	普 通 科	88	99	80	267	19
松 江 西	普 通 科	107	94	65	266	40
	総合ビジネス科	76	63	44	183	
	計	183	157	109	449	
出 雲 北 陵	普 通 科	186	218	210	614	48
出 雲 西	普 通 科	179	150	136	465	40
	情報会計科	43	31	27	101	
	計	222	181	163	566	
石見智翠館	普 通 科	149	106	87	342	43
キリスト教愛真	普 通 科	18	19	14	51	21
明 誠	普 通 科	74	49	36	159	44
	福祉科	36	38	27	101	
	情報科	53	40	69	162	
	計	163	127	132	422	
益 田 東	普 通 科	144	129	122	395	35
	自動車科	18	11	17	46	
	計	162	140	139	441	
合 計		1,479	1,310	1,171	3,960	385

〔通信制課程〕

高 校 名	学 科 名	1 年次生	2 年次生	3 年次生	計	教職員数
石見智翠館	普 通 科	0	0	5	5	2
明 誠	普 通 科	20	38	56	114	2
合 計		20	38	61	119	4

(注) 教職員数は、本務の教職員のみであり、兼務の教職員を含まない。

明誠高校通信制課程は平成19年度新設

(注意1) 教職員数は、本務の教職員のみであり、兼務の教職員を含まない。

(注意2) 松徳女学院は平成17年4月1日から松徳学院に校名が変更されました。

(注意3) 松江西高校の商業科、情報処理科は16年度末で廃止となりました。

(注意4) 明誠高校の総合システム科、情報システム科は16年度末で廃止となりました。

(注意5) 江の川高校は平成21年4月1日から石見智翠館高校に校名が変更されました。

公立専修学校の設置状況等

(平成22.5.1現在) (単位：人)

学 校	学 年 区 分	生 徒 数				教 職 員 数 (本務者)	
		1 学年	2 学年	3 学年	計		
島根県立松江高等看護学院	看 護	18	20	29	67	専任教員	7
						事務職員	2
島根県立石見高等看護学院	看 護	41	37	36	114	副学院長	2
						専任教員	9
						事務職員	3
合 計		59	57	65	181	副学院長	2
						専任教員	16
						事務職員	5

※石見高等看護学院 事務職員の内1名(事務長)は副学院長が兼務

(2) 児童生徒概要

(ア) 児童生徒の状況

① 児童生徒数の推移（各年度5月1日）

	平成18年度	平成19年度	平成20年度	平成21年度	平成22年度
小学校	40,672	40,104	39,645	39,009	38,409
中学校	22,018	21,562	21,238	20,744	20,238
高等学校	22,343	21,724	20,922	20,523	20,179

② 平成21年度 島根県年齢別・男女別身体計測の平均値表

項目 年齢	男 子				女 子			
	受検者数	身長cm	体重kg	座高cm	受検者数	身長cm	体重kg	座高cm
5歳	903	110.0	18.7	62.1	922	109.3	18.3	61.6
6歳	3,197	116.0	21.1	64.8	3,049	115.3	20.8	64.6
7歳	3,357	121.9	23.8	67.7	3,168	121.2	23.4	67.3
8歳	3,387	127.6	26.8	70.2	3,155	126.8	26.1	70.0
9歳	3,284	132.8	30.0	72.6	3,213	132.9	29.8	72.7
10歳	3,321	138.2	33.3	74.9	3,227	139.7	33.7	75.9
11歳	3,328	144.2	37.3	77.6	3,284	146.0	38.3	79.1
12歳	3,569	151.7	42.8	81.1	3,215	151.1	43.1	82.0
13歳	3,492	158.8	47.7	84.7	3,318	154.3	46.6	83.7
14歳	3,493	164.4	52.8	88.0	3,487	156.2	49.7	84.9
15歳	3,441	167.4	58.1	90.1	3,289	156.6	51.1	85.4
16歳	3,176	169.3	60.6	91.3	3,097	156.9	52.1	85.4
17歳	3,353	169.9	62.2	91.8	3,180	157.4	52.8	85.6

(注) 年齢は平成21年4月1日現在の満年齢である。

③ 不登校児童生徒の割合及び小・中・高等学校理由別長期欠席者数

不登校児童生徒の割合

小学校	中学校	高等学校
0.51%	2.80%	1.35%

平成21年度 年間30日以上欠席者 (単位：人)

理 由	小学校	中学校	高等学校
病 気	57	69	42
経済的理由	1	0	10
不 登 校	197	561	223
そ の 他	33	33	34
計	288	663	309

④ 不登校児童生徒が在籍する学校数（小252校、中104校のうち）

	小学校	中学校
学校数	93	82
割 合	36.9%	78.8%

⑤ 学年別不登校児童生徒数

小1	小2	小3	小4	小5	小6	中1	中2	中3
6	16	27	39	47	62	121	202	238
(6)	(13)	(18)	(38)	(47)	(60)	(157)	(226)	(242)

※ () 数字は平成20年度数値

(イ) 児童生徒の進路状況

① 卒業後の進路状況（平成22年3月卒業生）

	卒業者数	高等学校等進学者	専修学校等進学・入学者	就職者	その他
中学校	7,068	7,000	5	12	51

	卒業者数	大学等進学者	専修学校等進学・入学者	就職者	その他
高等学校	6,697	3,335	1,566	1,334	462

（全日制・定時制）

② 進学率の推移（各年3月卒業生）

（単位：％）

	平成18年	平成19年	平成20年	平成21年	平成22年
中学校 （全国）	98.1 (97.7)	98.5 (97.7)	98.7 (97.8)	98.9 (97.9)	99.0 (98.0)
高等学校 （全国）	44.1 (49.3)	45.5 (51.2)	45.9 (52.8)	47.5 (53.9)	49.8 (54.3)

※高等学校等進学率の推移（平成7年～17年） 各年3月卒業生で国・私立含む。（単位：％）

年	平成7年	平成8年	平成9年	平成10年	平成11年	平成12年	平成13年	平成14年	平成15年	平成16年	平成17年
進学率	97.1	97.1	96.9	97.0	96.5	97.4	97.3	97.2	97.6	98.0	98.0

（注）「高等学校等進学者」とは、高等学校・中等教育学校後期課程・特別支援学校高等部の本科、別科、及び高等専門学校へ進んだ者である。また、進学しかつ就職した者を含む。

③ 就職率の推移（各年3月）

（単位：％）

	平成18年	平成19年	平成20年	平成21年	平成22年
中学校 （全国）	0.7 (0.7)	0.5 (0.7)	0.5 (0.7)	0.2 (0.5)	0.2 (0.4)
高等学校 （全国）	23.1 (18.0)	23.2 (18.5)	24.6 (19.0)	23.8 (18.2)	19.9 (15.8)

④ 就職をした県立高校生のうち県内就職者の割合（平成22年3月）

うち県内就職者数	就職をした県立高校生数	県内就職率
677人	985人	68.7%

(ウ) 学力

① 島根県学力調査＋全国学力・学習状況調査

		H18		H19		H20		H21	
		島根県	全国	島根県	全国	島根県	全国	島根県	全国
3年	国語	84.8	85.1	80.5	80.5	79.9	79.8	79.5	78.9
	算数	86.0	87.6	81.7	82.2	85.6	85.3	84.9	84.5
4年	国語	78.3	80.4	71.7	72.7	76.4	78.0	72.2	72.4
	算数	76.2	78.5	70.2	72.2	77.4	79.5	79.3	79.1
5年	国語	71.8	74.7	67.2	68.0	68.5	67.0	71.4	72.3
	算数	73.6	75.4	65.4	68.0	71.3	73.3	80.7	80.6
	社会	71.5	※1	73.5	※1	70.9	※1	78.8	80.3
	理科	66.8	69.0	61.4	63.3	61.3	62.8	70.3	71.7
6年	国語	81.0	82.5	71.6	71.9	55.9	58.0	59.2	60.2
	算数	66.0	69.0	72.5	72.9	60.3	61.9	66.3	66.8
	社会	75.1	75.0	68.7	69.5	70.8	71.8	72.8	73.2
	理科	72.9	73.4	71.2	72.2	70.8	71.4	75.8	74.7
小学校平均		75.7	77.3	71.1	72.1	70.7	71.7	74.3	74.6
全国を100としたときの島根県の値		97.9		98.6		98.7		99.6	
中1	国語	75.8	77.8	74.8	74.2	66.7	66.4	75.8	74.1
	数学	72.5	67.8	60.4	61.0	67.3	67.4	79.4	77.3
	社会	70.7	76.4	71.2	70.5	67.9	65.9	70.1	68.2
	理科	67.0	73.7	73.2	72.9	77.2	76.1	70.3	69.4
中2	国語	75.7	71.0	76.7	75.3	72.4	71.8	73.0	70.8
	数学	63.8	69.0	50.3	50.4	57.5	58.9	67.0	63.3
	社会	60.2	72.0	52.8	53.1	64.3	63.2	68.7	66.9
	理科	59.3	71.0	53.2	52.5	61.3	60.8	63.6	61.1
	英語	70.0	76.1	70.1	69.5	73.3	72.1	77.7	74.4
中3	国語	71.6	70.7	78.2	76.8	69.2	67.2	78.6	75.8
	数学	56.9	56.2	66.2	66.3	56.4	56.2	60.3	59.8
	社会	64.6	63.9	61.3	60.3	61.6	60.2	64.3	63.0
	理科	61.6	60.6	47.3	47.4	59.9	58.2	63.8	63.2
	英語	64.2	63.2	59.6	59.8	72.4	71.2	65.2	61.6
中学校平均		66.7	69.2	64.0	63.6	66.2	65.4	69.8	67.8
全国を100としたときの島根県の値		96.3		100.6		101.3		103.1	
実施延べ数	教科数	26	25	26	25	26	25	26	26
全国のデータがあるものについて比較	教科数	25		25		25		26	
	合計	1,766.4	1,820.0	1,677.4	1,683.4	1,705.6	1,704.4	1,869.0	1,843.6
	平均	70.7	72.8	67.1	67.3	68.2	68.2	71.9	71.0
	差	-2.1		-0.2		0.0		0.9	
全国を100としたときの島根県の値		97.1		99.7		100.0		101.3	

※1 社会の問題は県独自の問題のため全国のデータはない。

※ 全国学力・学習状況調査の値は、A問題とB問題の正答率を平均したものの。

※ H19～H21の小6（国語・算数）及び中3（国語・数学）は全国学力・学習状況調査の値。

② 正答率一覧（観点別）

◎：県が全国を3ポイント以上上回るもの ○：県が全国を1ポイント以上3ポイント未満上回るもの
 △：県が全国を1ポイント以上3ポイント未満下回るもの ▲：県が全国を3ポイント以上下回るもの

国 語		平成21年度			
		島根県	全国	全国との差	
小3	教科総合	79.5	78.9		0.6
	話す力・聞く力	88.9	89.3		-0.4
	書く力	77.5	79.8	△	-2.3
	読む力	73.4	72.5		0.9
	言語についての知識・理解・技能	82.8	81.1	○	1.7
小4	教科総合	72.2	72.4		-0.2
	話す力・聞く力	82.9	83.9	△	-1.0
	書く力	66.1	67.7	△	-1.6
	読む力	70.4	70.4		0.0
	言語についての知識・理解・技能	71.8	71.4		0.4
小5	教科総合	71.4	72.3		-0.9
	話す力・聞く力	77.6	76.6	○	1.0
	書く力	65.8	67.7	△	-1.9
	読む力	72.5	72.8		-0.3
	言語についての知識・理解・技能	70.5	71.9	△	-1.4
中1	教科総合	75.8	74.1	○	1.7
	話す力・聞く力	78.2	75.7	○	2.5
	書く力	80.9	77.9	◎	3.0
	読む力	74.6	73.5	○	1.1
	言語についての知識・理解・技能	71.7	70.3	○	1.4
中2	教科総合	73.0	70.8	○	2.2
	話す力・聞く力	86.3	83.4	○	2.9
	書く力	75.2	71.6	◎	3.6
	読む力	68.5	66.1	○	2.4
	言語についての知識・理解・技能	71.4	70.0	○	1.4

社 会		平成21年度			
		島根県	全国	全国との差	
小5	教科総合	78.8	80.3	△	-1.5
	社会的な思考・判断	84.1	85.4	△	-1.3
	観察・資料活用の技能・表現	73.9	75.3	△	-1.4
	社会的事象についての知識・理解	78.8	80.3	△	-1.5
小6	教科総合	72.8	73.2		-0.4
	社会的な思考・判断	70.5	71.1		-0.6
	観察・資料活用の技能・表現	71.7	72.2		-0.5
	社会的事象についての知識・理解	73.1	73.5		-0.4
中1	教科総合	70.1	68.2	○	1.9
	社会的な思考・判断	65.5	63.5	○	2.0
	観察・資料活用の技能・表現	76.4	75.0	○	1.4
	社会的事象についての知識・理解	67.8	65.9	○	1.9
中2	教科総合	68.7	66.9	○	1.8
	社会的な思考・判断	65.5	63.9	○	1.6
	観察・資料活用の技能・表現	72.4	70.3	○	2.1
	社会的事象についての知識・理解	69.1	67.2	○	1.9
中3	教科総合	64.3	63.0	○	1.3
	社会的な思考・判断	60.6	59.4	○	1.2
	観察・資料活用の技能・表現	70.4	69.0	○	1.4
	社会的事象についての知識・理解	62.2	60.8	○	1.4

算数・数学		平成21年度			
		島根県	全国	全国との差	
小3	教科総合	84.9	84.5		0.4
	数学的な考え方	80.6	80.2		0.4
	数量や図形についての表現・処理	88.3	88.1		0.2
	数量や図形についての知識・理解	81.9	81.7		0.2
小4	教科総合	79.3	79.1		0.2
	数学的な考え方	75.1	75.0		0.1
	数量や図形についての表現・処理	82.9	82.5		0.4
	数量や図形についての知識・理解	76.7	76.8		-0.1
小5	教科総合	80.7	80.6		0.1
	数学的な考え方	76.7	76.3		0.4
	数量や図形についての表現・処理	83.2	83.4		-0.2
中1	教科総合	79.4	77.3	○	2.1
	数学的な見方や考え方	76.8	74.8	○	2.0
	数学的な表現・処理	80.8	78.8	○	2.0
	数量や図形などについての知識・理解	80.9	78.8	○	2.1
中2	教科総合	67.0	63.3	◎	3.7
	数学的な見方や考え方	65.8	62.4	◎	3.4
	数学的な表現・処理	67.5	63.6	◎	3.9
	数量や図形などについての知識・理解	63.9	60.8	◎	3.1

理 科		平成21年度			
		島根県	全国	全国との差	
小5	教科総合	70.3	71.7	△	-1.4
	科学的な思考	72.0	73.2	△	-1.2
	観察・実験の技能・表現	70.5	71.7	△	-1.2
	自然事象についての知識・理解	69.1	70.7	△	-1.6
小6	教科総合	75.8	74.7	○	1.1
	科学的な思考	73.3	72.8		0.5
	観察・実験の技能・表現	77.9	76.6	○	1.3
	自然事象についての知識・理解	75.3	74.0	○	1.3
中1	教科総合	70.3	69.4		0.9
	科学的な思考	72.4	72.0		0.4
	観察・実験の技能・表現	71.3	70.4		0.9
	自然事象についての知識・理解	69.0	67.5	○	1.5
中2	教科総合	63.6	61.1	○	2.5
	科学的な思考	61.6	59.3	○	2.3
	観察・実験の技能・表現	62.1	59.0	◎	3.1
中3	教科総合	63.8	63.2		0.6
	科学的な思考	59.2	58.2	○	1.0
	観察・実験の技能・表現	68.0	67.1		0.9
	自然事象についての知識・理解	64.7	64.3		0.4

英 語		平成21年度			
		島根県	全国	全国との差	
中2	教科総合	77.7	74.4	◎	3.3
	表現の能力	56.7	51.9	◎	4.8
	理解の能力	87.2	84.7	○	2.5
	言語や文化についての知識・理解	69.7	65.0	◎	4.7
中3	教科総合	65.2	61.6	◎	3.6
	表現の能力	49.5	45.6	◎	3.9
	理解の能力	73.3	70.1	◎	3.2
	言語や文化についての知識・理解	58.4	54.1	◎	4.3

③ 学校生活に関すること「～の勉強は好きだ」

国語の勉強は好きだ

(%)

	小3	小4	小5	小6	中1	中2	中3
H21	76.1	70.7	66.7	64.2	62.2	56.8	57.9
H20	67.8	62.5	59.2	57.1	51.9	59.4	57.7
H19	68.6	62.6	61.4	58.8	57.7	59.0	56.3

社会の勉強は好きだ

(%)

	小3	小4	小5	小6	中1	中2	中3
H21	84.2	70.9	62.5	70.7	67.0	60.5	60.7
H20	85.3	64.7	59.3	64.9	64.0	62.2	60.3
H19	85.1	65.6	58.8	62.1	64.1	59.2	57.6

算数(数学)の勉強は好きだ

(%)

	小3	小4	小5	小6	中1	中2	中3
H21	69.3	75.3	69.2	62.6	65.4	56.1	53.4
H20	68.7	71.0	61.1	54.8	62.9	52.9	53.7
H19	69.6	68.6	61.5	54.9	60.1	51.9	51.6

理科の勉強は好きだ

(%)

	小3	小4	小5	小6	中1	中2	中3
H21	91.7	88.8	82.9	80.9	74.6	64.4	61.7
H20	90.7	85.3	76.0	73.6	70.5	61.7	59.2
H19	91.6	85.6	75.1	75.1	68.2	60.3	54.7

英語の勉強は好きだ

(%)

	小3	小4	小5	小6	中1	中2	中3
H21					72.6	56.6	49.5
H20					73.2	56.0	51.5
H19					71.3	56.5	46.9

④ 学習時間30分以下の割合

学習時間30分以下の割合(平日)

(%)

	小3	小4	小5	小6	中1	中2	中3
H21	55.7	48.2	40.1	33.1	33.9	50.3	50.6
H20	63.2	58.1	52.4	42.2	39.9	46.0	43.4
H19	76.8	73.7	70.2	62.8	50.3	58.9	58.9
H18	77.5	76.8	76.2	69.5	56.2	64.5	62.7

学習時間30分以下の割合(休日)

(%)

	小3	小4	小5	小6	中1	中2	中3
H21	59.9	53.6	47.3	40.1	31.9	40.2	40.8
H20	66.0	61.8	57.0	48.8	40.2	43.8	41.2
H19	75.5	72.3	68.4	62.7	45.8	47.9	50.0
H18	75.6	73.6	74.2	66.1	49.2	52.8	52.6

(エ) 心の教育

① 体験学習を実施した学校の割合

H21	小学校
	100%

② 1日に30分以上読書をする子どもの割合

家や図書館で、普段(月～金)、1日当たりどれくらいの時間、読書をしますか(30分以上)

(分)

	小6	中3
H21	31.2	26.4
H20	32.0	27.5
H19	34.6	28.8

③ 一か月に読む本の冊数

一か月に読む本の冊数 (冊)

	小3	小4	小5	小6	中1	中2	中3
H21	10.4	8.7	6.9	5.0	3.8	3.4	2.8
H20	12.1	10.1	7.9	5.7	4.4	3.7	3.2
H19	11.3	9.4	7.7	5.7	4.2	3.8	3.0

④ 今住んでいる地域の行事などに参加している割合

(%)

	小3	小4	小5	小6	中1	中2	中3
H21	61.1	66.2	69.7	72.4	62.3	46.3	41.0
H20	56.1	63.9	65.7	68.7	48.1	31.8	28.3
H19	54.6	62.3	67.1	67.8	55.9	42.8	34.6
H18	47.9	58.4	55.4	54.5	47.5	30.9	24.6

⑤ 障がいのある人（お年よりをふくむ）の手助けをしている割合

障がいのある人（お年よりをふくむ）の手助けをしている（H21） (%)

	小3	小4	小5	小6	中1	中2	中3
H21	47.5	45.1	41.0	40.9	33.6	28.3	28.0

お年寄りや障がいのある人に、進んで手助けをしたことがある（H18～H20）

(%)

	小3	小4	小5	小6	中1	中2	中3
H20	53.8	50.7	43.6	44.6	46.3	42.9	42.6
H19	51.2	46.1	42.3	40.8	46.1	42.5	37.4
H18	50.4	49.6	43.3	45.0	47.0	39.4	40.9

⑥ 「学校連携・融合」によるふるさと教育を実施した公立小中学校の割合

(%)

H21	小学校	中学校
	100	100

⑦ 異校種間での人権・同和教育の公開授業実施率

(%)

H21	小学校	中学校	小中学校計
	86	89	87

⑧ 人権・同和教育資料

(学校教育関係)

発行年度	資料	対象	主な内容
7	同和教育指導資料 第19集	教職員	同和教育指導の手引き
8	同和教育指導資料 第20集		差別事象への取組
9	同和教育指導資料 第21集		同和教育実践事例
13	人権教育指導資料 人権教育事例集		人権教育指導の資料 人権教育の学習指導案
15	人権教育指導資料 (点字版)		人権教育指導の資料
17	同和教育指導資料 第22集		県内資料を活用した同和問題学習展開例
20	人権教育研修資料		「Q & A」で理解する [第三次とりまとめ]

(社会教育関係)

発行年度	資料	対象	主な内容
7	同和教育指導資料 第19集	指導者	同和教育指導の手引き
8	同和教育指導資料 第20集		差別事象への取組み
9	同和教育指導資料 第21集		学校や社会教育現場での実践の紹介
10	同和教育資料(07) 明日をひらく ～青年の生き方と人達～	青年	同和問題学習テキスト (第3集)
11	同和教育資料(08) 明日をひらく ～人権の世紀に向けて～	成人	同和問題学習テキスト (第4集)
14	人権教育事例集 社会教育編	指導者	参加型学習事例集
19	同和教育資料(09) 鳥根県における同和問題の歴史 社会教育活用編		同和問題学習指導者用資料 (学習展開例とQ & A)

(才) 体力

① 児童生徒の体力・運動能力調査結果概要（平成21年度）

全国との比較

(男子) 比較：◎5%以上優る、○1%以上優る、▽1%以上劣る、▼5%以上劣る

種目	校種 年齢	小学校			中学校			高等学校		
		10	11	12	13	14	15	16	17	
握力 (kg)	全国H21	17.15	20.13	24.66	31.10	35.46	39.29	42.07	43.26	
	県 H21	16.83	20.65	24.41	29.56	35.63	38.52	41.09	42.50	
	比較	98% ▽	103% ○	99% ▽	95% ▼	100%	98% ▽	98% ▽	98% ▽	
持久走 (秒)	全国H21			421.47	391.52	367.71	380.70	375.57	372.35	
	県 H21			407.24	381.89	371.08	378.60	372.49	370.12	
	比較			97% ○	98% ○	101% ▽	99% ○	99% ○	99% ○	
50m走 (秒)	全国H21	9.35	8.88	8.48	7.92	7.53	7.56	7.41	7.35	
	県 H21	9.35	8.83	8.40	7.88	7.61	7.53	7.33	7.32	
	比較	100%	99% ○	99% ○	99% ○	101% ▽	100%	99% ○	100%	
ボール投げ (m)	全国H21	26.20	30.37	19.21	21.76	24.41	24.78	26.17	26.79	
	県 H21	27.08	32.43	19.36	21.16	24.35	25.01	26.15	26.47	
	比較	103% ○	107% ◎	101% ○	97% ▽	100%	101% ○	100%	99% ▽	

※ボール投げは、小学校ではソフトボール投げ、中学校・高校ではハンドボール投げ。

(女子)

種目	校種 年齢	小学校			中学校			高等学校		
		10	11	12	13	14	15	16	17	
握力 (kg)	全国H21	16.81	19.97	22.08	23.97	25.33	26.00	26.93	27.21	
	県 H21	16.53	19.75	21.63	24.33	25.79	25.23	26.30	26.88	
	比較	98% ▽	99% ▽	98% ▽	102% ○	102% ○	97% ▽	98% ▽	99% ▽	
持久走 (秒)	全国H21			297.31	285.48	288.35	311.58	305.83	306.69	
	県 H21			286.87	294.73	285.46	313.24	324.30	316.84	
	比較			96% ○	103% ▽	99% ○	101% ▽	106% ▼	103% ▽	
50m走 (秒)	全国H21	9.54	9.23	9.03	8.78	8.72	8.98	8.99	8.99	
	県 H21	9.57	9.10	8.94	8.78	8.77	9.05	9.06	8.96	
	比較	100%	99% ○	99% ○	100%	101% ▽	101% ▽	101% ▽	100%	
ボール投げ (m)	全国H21	15.24	17.78	12.76	13.99	14.71	14.38	15.03	14.99	
	県 H21	16.41	19.61	13.22	14.29	14.56	13.92	14.70	14.79	
	比較	108% ◎	110% ◎	104% ○	102% ○	99% ▽	97% ▽	98% ▽	99% ▽	

※ボール投げは、小学校ではソフトボール投げ、中学校・高校ではハンドボール投げ。

小学校では、50m走は全国平均と大きな差は見られず、同程度である。ボール投げは、全国平均を上回っているが、握力は全国平均をやや下回る傾向にある。
 中学校では、種目によって多少の上下は見られるが、全体的には全国平均と同程度である。
 高等学校では、全国平均を下回る種目が増えている。特に、女子は、すべての種目で全国平均を下回っている。
 種目別に見た場合、握力は全国平均を下回っている学齢が多い。
 学齢による変容では、ボール投げが低下傾向にある。

② 全国大会（中学校・高等学校）における入賞数（ベスト8以上）

年度	H17	H18	H19	H20	H21	H22
入賞数	31	43	40	42	31	29

※数値目標；平成23年度入賞数 42

③ 親世代（昭和50年）との体力比較

昭和50年度の鳥根県平均との比較

(男子)

比較：◎5%以上優る、○1%以上優る、▽1%以上劣る、▼5%以上劣る

種目	校種	小学校		中学校			高等学校		
	年齢	10	11	12	13	14	15	16	17
握力 (kg)	県 S50	17.40	20.90	25.30	30.80	36.20	41.60	44.60	46.60
	県 H21	16.83	20.65	24.41	29.56	35.63	38.52	41.09	42.50
	比較	97% ▽	99% ▽	96% ▽	96% ▽	98% ▽	93% ▼	92% ▼	91% ▼
持久走 (秒)	県 S50	/		379.70	363.20	351.90	359.90	359.10	359.40
	県 H21	/		407.24	381.89	371.08	378.60	372.49	370.12
	比較	/		107% ▼	105% ▼	105% ▼	105% ▼	104% ▽	103% ▽
50m走 (秒)	県 S50	9.00	8.80	8.50	8.00	7.60	7.50	7.40	7.60
	県 H21	9.35	8.83	8.40	7.88	7.61	7.53	7.33	7.32
	比較	104% ▽	100%	99% ○	99% ○	100%	100%	99% ○	96% ○
ボール投げ (m)	県 S50	29.20	33.60	19.30	22.60	25.00	25.50	26.50	27.90
	県 H21	27.08	32.43	19.36	21.16	24.35	25.01	26.15	26.47
	比較	93% ▼	97% ▽	100%	94% ▼	97% ▽	98% ▽	99% ▽	95% ▼

※ボール投げは、小学校ではソフトボール投げ、中学校・高校ではハンドボール投げ。

(女子)

種目	校種	小学校		中学校			高等学校		
	年齢	10	11	12	13	14	15	16	17
握力 (kg)	県 S50	16.40	19.30	22.80	25.80	27.60	29.70	30.00	30.60
	県 H21	16.53	19.75	21.63	24.33	25.79	25.23	26.30	26.88
	比較	101% ○	102% ○	95% ▼	94% ▼	93% ▼	85% ▼	88% ▼	88% ▼
持久走 (秒)	県 S50	/		270.00	270.10	278.20	289.30	290.50	293.80
	県 H21	/		286.87	294.73	285.46	313.24	324.30	316.84
	比較	/		106% ▼	109% ▼	103% ▽	108% ▼	112% ▼	108% ▼
50m走 (秒)	県 S50	9.20	9.00	8.90	8.60	8.60	8.50	8.60	8.70
	県 H21	9.57	9.10	8.94	8.78	8.77	9.05	9.06	8.96
	比較	104% ▽	101% ▽	100%	102% ▽	102% ▽	106% ▼	105% ▼	103% ▽
ボール投げ (m)	県 S50	16.20	19.10	13.20	15.40	15.50	15.90	16.90	16.80
	県 H21	16.41	19.61	13.22	14.29	14.56	13.92	14.70	14.79
	比較	101% ○	103% ○	100%	93% ▼	94% ▼	88% ▼	87% ▼	88% ▼

※ボール投げは、小学校ではソフトボール投げ、中学校・高校ではハンドボール投げ。

全体的には、学齢が上がるにつれて、昭和50年平均を下回る種目が増えている。

高校生女子は、ほとんどの種目で5%以上の低下が見られ、握力とボール投げでは、10%以上も低下している。

筋力の指標である握力は、小学校女子を除いて、昭和50年平均を下回っており、学齢が上がるにつれて、差が大きくなっている。

持久力の指標である持久走も、昭和50年平均を下回っており、女子の低下が著しい。

走力の指標である50m走は、他の種目に比べて大きな低下は見られないが、女子は、下回る学齢が多い。

投力の指標であるボール投げは、中学2年生を境に、低下に転じている。特に、高校生女子では、10%以上も低下している。

時代の変化とともに生活が便利になり、昭和の時代に比べて、運動の量も質も低下している。このことが体力低下の一番の原因であると考えられている。学校生活の中で運動量を確保するとともに、休日や休業期間中等の運動量確保にも努めることが重要である。

④ 平成21年度 鳥根県年齢別疾病異常被患者率（合計）

項目	区分	小 学 校							
		幼稚園 5歳	6歳	7歳	8歳	9歳	10歳		
受 検 者 数 (人)		1,790	6,238	6,515	6,529	6,482	6,535		
栄 養 状 態		—	0.32	0.75	0.83	0.99	0.95		
脊 柱・胸 郭		0.22	0.19	0.28	0.23	0.15	0.61		
受 検 者 数 (人)		1,520	6,235	6,513	6,537	6,489	6,536		
※裸眼視力	合 計	25.86	19.63	21.88	27.44	33.19	36.67		
	1.0未満0.7以上	19.34	12.85	11.44	10.62	10.82	10.08		
	0.7未満0.3以上	6.18	5.63	7.89	10.54	13.16	14.70		
	0.3未満	0.33	1.15	2.55	6.29	9.22	11.89		
受 検 者 数 (人)			6,232	6,505	6,525		6,390		
難 聴			0.48	0.81	0.70		0.50		
受 検 者 数 (人)		1,647	6,197	6,426	6,480	6,407	6,488		
眼	アレルギー性疾患	2.13	2.55	2.41	3.02	3.28	3.41		
	その他の眼疾異常	2.43	3.18	3.07	2.93	3.22	2.93		
受 検 者 数 (人)		1,642	6,010	5,667	5,807	5,421	6,211		
耳鼻咽喉	耳 疾 患	9.56	10.45	7.96	7.27	6.71	5.72		
	鼻・副鼻腔疾患	5.36	5.29	4.24	2.96	3.50	3.03		
	アレルギー性疾患	8.04	12.16	13.62	16.07	15.88	16.62		
	口腔咽喉頭疾患・異常	0.73	1.71	1.38	1.26	0.87	0.79		
受 検 者 数 (人)		1,790	6,238	6,515	6,529	6,482	6,535		
皮膚	アレルギー性皮膚疾患	4.58	5.88	5.91	5.73	5.51	4.68		
	その他の皮膚疾患	0.84	0.26	0.28	0.14	0.25	0.12		
受 検 者 数 (人)		1,784	6,208	6,492	6,502	6,458	6,508		
歯・口腔	う歯がない者（健全歯）		47.20	38.93	31.16	28.02	24.99	34.02	
	（むし歯）	すべてのう歯	合 計	52.80	61.07	68.84	71.98	75.01	65.98
			処置完了者	17.26	25.23	30.70	35.68	37.19	34.59
		永久歯	未処置歯者	35.54	35.84	38.14	36.30	37.81	31.39
			処置完了者	0.17	2.24	6.69	10.84	17.19	19.53
	未処置歯者		0.06	1.80	5.48	6.98	13.10	14.27	
	歯 列・咬 合		1.85	1.95	4.10	4.06	3.47	3.37	
	顎 関 節		—	0.05	0.06	0.02	0.09	0.02	
	歯 垢 の 状 態		0.06	1.47	2.87	3.75	3.87	3.72	
	歯 肉 の 状 態		—	0.66	1.62	2.66	3.28	3.49	
※2その他の歯疾異常		0.78	3.90	4.65	5.00	8.25	9.08		
受 検 者 数 (人)			6,238	6,515	6,529	6,482	6,535		
結 核			—	—	—	—	—		
受 検 者 数 (人)			6,238	6,515	6,529	6,482	6,535		
結核に関する検診	委員会での検討を必要とする者		0.55	0.18	0.14	0.11	0.05		
	結核の精密検査の対象者		0.08	—	—	—	0.02		
受 検 者 数 (人)		1,790	6,238	6,515	6,529	6,482	6,535		
心 臓 疾 患・異 常		0.17	0.67	0.45	0.35	0.51	0.43		
受 検 者 数 (人)			5,999						
心 電 図 異 常			2.08						
受 検 者 数 (人)		1,796	6,236	6,525	6,522	6,486	6,535		
尿	蛋 白 検 出 の 者	0.33	0.45	0.66	0.61	1.06	1.10		
	尿 糖 検 出 の 者	—	0.05	0.05	0.11	0.03	0.09		
受 検 者 数 (人)		1,816	6,180	6,468	6,480				
寄 生 虫 卵 保 有 者		0.55	0.86	0.76	0.59				
受 検 者 数 (人)		1,790	6,238	6,515	6,529	6,482	6,535		
その他の疾病・異常	ぜ ん 息	2.74	5.13	4.79	4.33	4.44	4.67		
	腎 臓 疾 患	—	0.10	0.12	0.03	0.09	0.03		
	言 語 障 害	0.11	0.21	0.38	0.35	0.23	0.26		
	その他の疾病・異常	1.06	1.49	1.27	1.62	1.54	1.74		
受 検 者 数 (人)									
永久歯のう歯等数	計〔DMF〕(本)								
	喪失歯数(本)								
	う 処置歯数(本)								
	歯 未処置歯数(本)								

※裸眼視力は、視力を矯正している者で、裸眼視力検査を省略した者を除いた数。
 ※2 要注意乳歯を含む。

(単位：%)

		中 学 校				高 校			
11歳	合計	12歳	13歳	14歳	合 計	15歳	16歳	17歳	合 計
6,600	38,899	6,739	6,764	6,939	20,442	6,656	6,194	6,497	19,347
1.09	0.83	0.39	0.34	0.40	0.38	0.26	0.24	0.12	0.21
0.27	0.29	0.74	0.28	0.33	0.45	0.39	0.21	0.23	0.28
6,605	38,915	6,774	6,804	6,978	20,556	6,583	6,089	6,349	19,021
39.65	29.84	47.48	54.22	56.74	52.85	62.40	65.51	64.73	64.18
10.34	11.01	10.30	9.89	8.83	9.67	10.41	10.07	9.50	9.99
15.46	11.28	16.28	18.14	17.25	17.23	16.88	15.98	14.84	15.91
13.85	7.55	20.89	26.19	30.65	25.96	35.12	39.46	40.40	38.27
	25,652	6,715		6,906	13,621	6,442		6,499	12,941
	0.63	0.57		0.55	0.56	0.42		0.57	0.49
6,527	38,525	6,701	6,367	6,506	19,574	5,684	3,058	3,557	12,299
3.09	2.96	2.69	2.70	3.20	2.86	4.03	4.32	4.08	4.11
2.65	2.99	2.55	2.50	2.31	2.45	2.50	2.78	4.02	3.01
5,390	34,506	6,642	4,354	4,487	15,483	4,520	1,354	1,684	7,558
5.36	7.27	4.74	4.73	3.72	4.44	2.30	1.77	1.37	2.00
2.45	3.59	2.33	1.61	1.52	1.89	2.01	2.73	1.84	2.10
16.33	15.10	18.05	13.83	15.38	16.09	14.34	7.68	6.53	11.41
0.76	1.13	0.56	0.48	0.51	0.52	0.44	0.66	0.42	0.48
6,600	38,899	6,739	6,764	6,939	20,442	6,656	6,194	6,497	19,347
4.24	5.32	4.07	4.04	4.35	4.15	1.88	1.97	1.82	1.89
0.11	0.19	0.22	0.18	0.22	0.21	0.12	0.13	0.15	0.13
6,577	38,745	6,721	6,734	6,864	20,319	6,609	5,943	6,462	19,014
40.17	32.86	45.31	45.17	39.39	43.26	35.71	32.17	27.05	31.66
59.83	67.14	54.69	54.83	60.61	56.74	64.29	67.83	72.95	68.34
33.54	32.88	32.90	32.60	34.75	33.42	35.09	36.18	40.14	37.15
26.29	34.26	21.80	22.23	25.86	23.31	29.20	31.65	32.81	31.19
23.84	13.49	31.29	31.78	34.08	32.39	35.59	36.40	40.05	37.36
17.56	9.94	17.36	20.36	24.83	20.88	28.72	31.23	32.59	30.82
3.91	3.49	3.32	3.01	3.38	3.24	2.36	2.31	2.66	2.45
0.08	0.05	0.24	0.37	0.39	0.33	0.20	0.35	0.67	0.40
4.06	3.30	4.37	4.74	6.31	5.15	5.92	4.69	4.77	5.14
4.03	2.64	4.73	5.38	6.40	5.51	5.58	4.53	4.09	4.74
8.35	6.56	4.81	3.30	2.59	3.56	0.64	0.66	0.17	0.48
6,600	38,899	6,739	6,764	6,939	20,442	6,719			6,719
-	-	-	-	-	-	-			-
6,600	38,899	6,739	6,762	6,938	20,439				
0.11	0.19	0.19	0.10	0.12	0.14				
-	0.02	0.01	-	-	0.00				
6,600	38,899	6,739	6,764	6,939	20,442	6,656	6,194	6,497	19,347
0.30	0.45	0.36	0.44	0.22	0.34	0.63	0.34	0.22	0.40
	5,999	6,775			6,775	6,711			6,711
	2.08	2.46			2.46	2.77			2.77
6,598	38,902	6,767	6,775	6,909	20,451	6,581	6,057	6,325	18,963
1.91	0.97	2.60	2.82	3.68	3.04	6.43	5.15	4.14	5.26
0.08	0.07	0.12	0.19	0.10	0.14	0.15	0.36	0.19	0.23
	19,128								
	0.73								
6,600	38,899	6,739	6,764	6,939	20,442	6,656	6,194	6,497	19,347
4.24	4.60	2.85	2.19	2.44	2.49	1.41	1.29	1.22	1.31
0.18	0.09	0.04	0.16	0.12	0.11	0.11	0.11	0.12	0.11
0.18	0.27	0.09	0.16	0.10	0.12	0.03	0.13	0.06	0.07
1.35	1.50	1.78	2.04	1.57	1.80	1.52	1.52	1.05	1.36
		6,724			6,724				
		1.34			1.34				
		0.01			0.01				
		0.97			0.97				
		0.35			0.35				

(カ) 生活習慣

① 朝食を毎日とる児童生徒の割合（「しまねっ子！元気アップ・レポート」より）

(%)

小学生	97.0
中学生	90.0

② 睡眠時間（「しまねっ子！元気アップ・レポート」より）

男子

	6歳	7歳	8歳	9歳	10歳	11歳	12歳	13歳	14歳	15歳	16歳	17歳
10時間以上	12.1	7.6	6.7	6.7	2.6	3.4	3.0	1.4	0.6	0.3	0.0	0.0
8～9時間	86.1	86.7	85.2	82.1	70.9	78.9	45.7	32.1	34.7	15.3	9.7	8.0
6～7時間	1.8	5.5	6.7	9.7	24.3	17.1	46.6	59.4	60.3	66.3	66.0	65.0
6時間未満	0.0	0.3	1.5	1.5	2.3	0.6	4.6	6.9	4.4	18.0	24.3	27.0

女子

	6歳	7歳	8歳	9歳	10歳	11歳	12歳	13歳	14歳	15歳	16歳	17歳
10時間以上	12.4	7.9	5.5	3.6	2.2	3.1	1.1	0.8	1.7	0.0	0.0	1.7
8～9時間	87.0	87.3	90.3	89.7	75.6	78.3	35.1	26.4	23.6	7.3	5.0	6.3
6～7時間	0.6	4.8	3.9	6.7	20.5	18.0	57.1	65.6	64.7	70.7	65.7	64.0
6時間未満	0.0	0.0	0.3	0.0	1.3	0.6	6.6	7.2	10.0	22.0	29.3	28.0

③ 家庭でのテレビの視聴時間について

テレビを1時間以上見る割合（平日）

(%)

	小3	小4	小5	小6	中1	中2	中3
H21	58.3	70.4	80.6	86.6	85.7	89.0	88.8
H20	65.1	75.8	83.2	89.0	87.2	89.9	89.6
H19	63.3	75.0	83.2	88.9	85.6	89.6	90.3
H18	63.8	74.8	82.9	89.2	87.7	90.9	90.9

④ 携帯電話を使用する児童生徒の平均使用時間

ふだん（月曜日から金曜日）、一日にどれくらい携帯電話を使っていますか。

○ 「まったく、または、ほとんどしない」と回答した児童生徒の割合

(%)

	小3	小4	小5	小6	中1	中2	中3
H21			84.7	87.7	84.1	75.9	68.4

○ ふだん（月曜日から金曜日）携帯電話を使う時間

（携帯電話を使用している児童生徒のみの平均）

(分)

	小3	小4	小5	小6	中1	中2	中3
H21			28.7	33.2	44.5	68.5	85.1

(3) 小中学校

(ア) 学校数

① 設置者別学校数

(平成22. 5. 1 現在) (単位: 校)

区 分	小 学 校					中 学 校					
	国立	市立	町立	村立	計	国立	市立	町立	村立	私立	計
本 校	1	178	60	1	240	1	73	26	1	3	104
分 校	0	6	0	0	6	0	2	0	0	0	2
計	1	184	60	1	246	1	75	26	1	3	106

② 学級数別学校数

(平成22. 5. 1 現在)

区 分		1	2	3	4	5	6	7	8	9	10	11	12	13	14	15	16	17	18	19	20	21	22	23	24	25	26	27	28	29	30	31	32	33	34	35	計		
		小学校	本校		2	32	20	16	15	40	40	15	4	2	6	6	5	4	6 (1)	5	2		4	5	3	3	1				1			2					
	分校	1	2	2	1																																		6
	計	1	4	34	21	16	15	40	40	15	4	2	6	6	5	4	6 (1)	5	2	0	4	5	3	3	1	0	0	0	1	0	0	2	0	0	0	0		245 (1)	
中学校	本校			10 [2]	23	13	3 [1]	9	9	3	5	4	3	2 (1)	4	1	2	1	2	2	1		1	1				1										100 [3](1)	
	分校	1		1																																		2	
	計	0		11 [2]	23	13	3 [1]	9	9	3	5	4	3	2 (1)	4	1	2	1	2	2	1		1	1				1										102 [3](1)	

注 () は国立、[] は私立で外数である。

③ 学校統廃合等による小・中学校の推移

(毎年度5月1日現在) (単位: 校)

校種	年度	8	9	10	11	12	13	14	15	16	17	18	19	20	21	22	増 減	
																	15年間 (10年間)	
小学校	本校	291	288	288	287	287	281	279	278	266	262	255	250	245	245	239	△52 (△42)	
	分校	9	9	9	9	8	8	7	7	7	7	7	7	7	7	6	△3 (△ 2)	
	計	300	297	297	296	295	289	286	285	273	269	262	257	252	252	245		
	増減	△1	△3	0	△1	△1	△6	△3	△1	△12	△4	△7	△5	△5	0	△7	△55 (△44)	
中学校	本校	113	113	113	112	112	109	108	107	105	105	105	102	102	102	100	△13 (△ 9)	
	分校	2	2	2	2	2	2	2	2	2	2	2	2	2	2	2	0 (0)	
	計	115	115	115	114	114	111	110	109	107	107	107	104	104	104	102		
	増減	△2	0	0	△1	0	△3	△1	△1	△2	0	0	△3	0	0	△2	△13 (△ 9)	

注 △印: 減少

④ 複式学級等のある学校数

(平成22. 5. 1 現在)

区 分	小 学 校			中 学 校		
	本校	分校	計	本校	分校	計
複式学級のある学校	81	3	84	0	0	0
特別支援学級のある学校	180 (1)	3	183 (1)	92 (1)	2	94 (1)

注 () は、国立で外数である。

⑤ 教育事務所別特別支援学級設置状況

(平成22. 5. 1 現在)

項目	学校数	設置校数	設置率 $\frac{(B)}{(A)} \times 100$	知的障害			肢体不自由			病 弱			弱 視			難 聴			言語障害			自閉症・情緒障害			院内学級			
				学校数	学級数	児童・生徒数	学校数	学級数	児童・生徒数	学校数	学級数	児童・生徒数	学校数	学級数	児童・生徒数	学校数	学級数	児童・生徒数	学校数	学級数	児童・生徒数	学校数	学級数	児童・生徒数	学校数	学級数	児童・生徒数	
				(A)	(B)	(B)/(A) × 100																						
小 学 校	松江	53	48	90.6	42	42	118	6	6	8	8	8	8	1	1	1	3	3	4				42	42	87			
	出雲	78	56	71.8	49	49	108	7	7	8	5	5	5	1	1	1	4	4	4				39	39	74	2	2	2
	浜田	70	44	62.9	40	40	70	2	2	2	3	3	3				2	2	3				27	27	40			
	益田	31	21	67.7	20	20	32	3	3	3	2	2	2										12	13	27			
	隠岐	13	10	76.9	9	9	16																6	6	6			
	計	245	179	73.1	160	160	344	18	18	21	18	18	18	2	2	2	9	9	11				126	127	234	2	2	2
中 学 校	松江	22	22	100.0	19	22	81	2	2	2	3	3	4	1	1	1							19	20	39			
	出雲	27	26	96.3	23	23	53	4	4	4	6	6	6	1	1	1	2	2	2				18	19	54	1	1	1
	浜田	27	27	100.0	22	22	42	1	1	1							1	1	2				13	13	20			
	益田	19	13	68.4	9	9	19																12	12	19			
	隠岐	7	6	85.7	5	5	8	1	1	1													4	4	5			
	計	102	94	92.2	78	81	203	8	8	8	9	9	10	2	2	2	3	3	4				66	68	137	1	1	1
計	松江	75	70	93.3	61	64	199	8	8	10	11	11	12	2	2	2	3	3	4				61	62	126			
	出雲	105	82	78.1	72	72	161	11	11	12	11	11	11	2	2	2	6	6	6				57	58	128	3	3	3
	浜田	97	71	73.2	62	62	112	3	3	3	3	3	3	0	0	0	3	3	5				40	40	60			
	益田	50	34	68.0	29	29	51	3	3	3	2	2	2				0	0	0				24	25	46			
	隠岐	20	16	80.0	14	14	24	1	1	1													10	10	11			
	計	347	273	78.7	238	241	547	26	26	29	27	27	28	4	4	4	12	12	15	0	0	0	192	195	371	3	3	3

(イ) 児童生徒関連

① 平成18・22年度児童・生徒数増減表

(両年度5月1日現在) (単位：人、%)

市町村名	区分	小学校			中学校			全体		
		平18	平22	増減率	平18	平22	増減率	平18	平22	増減率
市	松江市	10,728	10,204	△ 4.9	5,306	5,090	△ 4.1	16,034	15,294	△ 4.6
	浜田市	3,181	2,859	△ 10.1	1,772	1,541	△ 13.0	4,953	4,400	△ 11.2
	出雲市	8,582	8,375	△ 2.4	4,497	4,276	△ 4.9	13,079	12,651	△ 3.3
	益田市	2,840	2,659	△ 6.4	1,535	1,383	△ 9.9	4,375	4,042	△ 7.6
	大田市	1,956	1,833	△ 6.3	1,172	971	△ 17.2	3,128	2,804	△ 10.4
	安来市	2,395	2,272	△ 5.1	1,254	1,183	△ 5.7	3,649	3,455	△ 5.3
	江津市	1,346	1,295	△ 3.8	793	677	△ 14.6	2,139	1,972	△ 7.8
	雲南市	2,361	2,187	△ 7.4	1,284	1,157	△ 9.9	3,645	3,344	△ 8.3
	計	33,389	31,684	△ 5.1	17,613	16,278	△ 7.6	51,002	47,962	△ 6.0
八束郡	東出雲町	981	1,091	11.2	425	444	4.5	1,406	1,535	9.2
仁多郡	奥出雲町	845	678	△ 19.8	486	456	△ 6.2	1,331	1,134	△ 14.8
飯石郡	飯南町	262	244	△ 6.9	182	124	△ 31.9	444	368	△ 17.1
簸川郡	斐川町	1,797	1,777	△ 1.1	882	869	△ 1.5	2,679	2,646	△ 1.2
邑智郡	川本町	167	148	△ 11.4	83	85	2.4	250	233	△ 6.8
	美郷町	252	216	△ 14.3	140	127	△ 9.3	392	343	△ 12.5
	邑南町	554	514	△ 7.2	321	263	△ 18.1	875	777	△ 11.2
	計	973	878	△ 9.8	544	475	△ 12.7	1,517	1,353	△ 10.8
鹿足郡	津和野町	417	318	△ 23.7	234	193	△ 17.5	651	511	△ 21.5
	吉賀町	380	307	△ 19.2	214	175	△ 18.2	594	482	△ 18.9
	計	797	625	△ 21.6	448	368	△ 17.9	1,245	993	△ 20.2
隠岐郡	隠岐の島町	830	744	△ 10.4	505	378	△ 25.1	1,335	1,122	△ 16.0
	海士町	113	111	△ 1.8	69	54	△ 21.7	182	165	△ 9.3
	西ノ島町	140	125	△ 10.7	75	78	4.0	215	203	△ 5.6
	知夫村	35	32	△ 8.6	15	13	△ 13.3	50	45	△ 10.0
	計	1,118	1,012	△ 9.5	664	523	△ 21.2	1,782	1,535	△ 13.9
合計	40,162	37,989	△ 5.4	21,244	19,537	△ 8.0	61,406	57,526	△ 6.3	

注) 1 △印：減少
2 増減率=22年度-18年度/18年度×100

② 小・中学校学級編成基準の推移

(単位：人)

改正事項	昭和55年度 本県基準	昭和56～59年度 本県基準	昭和60年度 本県基準	昭和61年度 本県基準	昭和62年度 本県基準	昭和63年度 本県基準	平成元年度 本県基準	平成2年度 本県基準	
小学校	単式学級	45 (1年 40)	45 ⑤(1・2年 40) ⑥(1～3年 40)	45 (1～6年 40)	1年 40 その他 45 (1～6年 40)	1・2年 40 その他 45 (1～6年 40)	1・2・3年 40 その他 45 (1～6年 40)	1～4年 40 その他 45 (1～6年 40)	1～5年 40 6年 45 (1～6年 40)
	2学年複式	20 (1年を含む もの 12)	20 ⑦(1～4年 40) ⑧(1～5年 40) 他は55年度と 同じ	20 (1年を含む もの 12)	20 (1年を含む もの 12)	20 (1年を含む もの 12)	20 (1年を含む もの 12)	20 (1年を含む もの 11)	20 (1年を含む もの 11)
	特別支援学級	12		12	12	12	12	11	11
中学校	単式学級	45	45	45	45 《40》 (1年 40 2・3年 45)	45 (1・2年 40) (3年 45)	45 (1～3年 40)	1年 40 その他 45 (1～3年 40)	1～2年 40 3年 45 (1～3年 40)
	2学年複式	12	12	12	12	12	12	11	11
	特別支援学級	12	12	12	12	12	12	11	11

(単位：人)

改正事項	平成3年度 本県基準	平成4・5年度 本県基準	平成6年度 本県基準	平成7年度 本県基準	平成8～12年度 本県基準	平成13・14年度 本県基準	平成15年度 本県基準	平成16～21年度 本県基準
小学校	単式学級	1～6年 40	1～6年 40	1～6年 40	1～6年 40	1～6年 40	1 ^{※1} ～6年 40	1 ^{※2} ～6年 40
	2学年複式	19 (1年を含む もの 12)	18 (1年を含む もの 10)	17 (1年を含む もの 9)	17 (1年を含む もの 9)	16 (1年を含む もの 8)	16 (1年を含む もの 8)	16 (1年を含む もの 8)
	特別支援学級	10	10	9	9	8	8	8
中学校	単式学級	1～3年 40	1～3年 40	1～3年 40	1～3年 40	1～3年 40	1～3年 40	1～3年 40
	2学年複式	10	10	9	8	8	8	8
	特別支援学級	10	10	9	9	8	8	8

注) 単式学級の〈 〉の数字は減少市町村の基準、《 》の数字は減少市町村18学級以上の施設余裕校。

※1 小学校第1学年の1学級の児童数が31人以上の学校について、30人学級編制と島根スクールサポート事業のいずれかを実施
※2 小学校第1学年及び第2学年の1学級の児童数が31人以上の学校について、30人学級編制と島根スクールサポート事業のいずれかを実施

③ 学級編制方式別児童生徒数

(平成22.5.1現在)

区分	小学校							中学校				合計
	1年	2年	3年	4年	5年	6年	計	1年	2年	3年	計	
単式学級	5,811	6,002	6,085	6,066	6,043	6,079	36,086	6,244	6,419	6,507	19,170	55,256
複式学級	116	99	264	284	239	271	1,273	0	0	0	0	1,273
特別支援学級	68	77	113	114	128	130	630	115	139	113	367	997
計	5,995	6,178	6,462	6,464	6,410	6,480	37,989	6,359	6,558	6,620	19,537	57,526

④ 編制方式別学級数

(平成22.5.1現在)

区分	単式学級							複式学級	特別支援学級										合計
	1年	2年	3年	4年	5年	6年	計	2個学年	知的障害	肢体不自由	病弱	弱視	難聴	言語障害	情緒障害	院内	計		
小学校	297	299	251	244	250	249	1,590	169	161	17	18	2	9	0	126	1	334	2,093	
中学校	209	215	218				642	0	82	8	10	2	3	0	67	0	172	814	
計	506	514	469	244	250	249	2,232	169	243	25	28	4	12	0	193	1	506	2,907	

⑤ 学年別児童・生徒数

(平成22.5.1現在) (単位：人)

校種	教育事務所	児童・生徒数						
		1年	2年	3年	4年	5年	6年	計
小学校	松江	2,145	2,231	2,265	2,302	2,321	2,303	13,567
	出雲	2,056	2,150	2,286	2,282	2,224	2,263	13,261
	浜田	1,128	1,151	1,155	1,174	1,084	1,173	6,865
	益田	507	487	585	527	619	559	3,284
	隠岐	159	159	171	179	162	182	1,012
	計	5,995	6,178	6,462	6,464	6,410	6,480	37,989
中学校	松江	2,180	2,264	2,273				6,717
	出雲	2,251	2,277	2,354				6,882
	浜田	1,207	1,204	1,253				3,664
	益田	570	631	550				1,751
	隠岐	151	182	190				523
	計	6,359	6,558	6,620				19,537

(ウ) 教職員関連

① 教育事務所別小・中学校教職員数

(平成22.5.1現在) (単位：人)

区分	校長・教員														合計	充て指導主事	教育庁兼務者	研修内留海外*1	休職者			学校栄養職員*4	学校事務職員*4		
	校長	教頭	主幹教諭	教諭*3	講師補充者				小計	養護教諭*3	養護助教諭補充者								栄養教諭	専従	病気*2			その他	
					一年	私傷病等	産休	育休			一年	私傷病等	産休	育休											
																									一年
小学校	松江	52	54	3	742	31	5	2	6	895	52	2	0	0	1	12	962	10	9	6	1	4	0	0	55
	出雲	75	76	1	765	76	3	3	12	1,011	68	6	1	0	2	12	1,100	3	1	6	2	1	0	1	77
	浜田	69	68	1	481	64	6	4	19	712	61	7	0	0	1	7	788	5	1	5	0	3	0	0	63
	益田	30	28	1	231	29	0	2	14	335	26	1	0	0	0	2	364	0	1	1	0	0	0	1	23
	隠岐	13	13	1	88	14	0	1	2	132	11	2	0	0	0	1	146	1	2	0	0	0	0	0	8
	計	239	239	7	2,307	214	14	12	53	3,085	218	18	0	0	4	34	3,360	19	14	18	3	8	0	2	226
中学校	松江	21	25	2	411	34	3	2	9	507	22	3	0	1	1	6	540	10	7	4	0	0	0	0	26
	出雲	27	27	1	442	35	0	3	4	539	26	2	0	0	1	8	576	2	1	1	0	1	0	0	31
	浜田	27	27	1	295	27	2	0	8	387	24	1	0	0	0	8	420	3	1	1	0	2	0	1	26
	益田	19	19	1	159	28	3	2	4	235	16	2	0	0	0	1	254	2	1	0	0	3	0	0	20
	隠岐	7	7	1	54	10	1	0	0	80	6	0	0	0	1	2	89	0	1	0	0	0	0	0	7
	計	101	105	6	1,361	134	9	7	25	1,748	94	8	0	1	3	25	1,879	17	11	6	0	6	0	1	110
合計	340	344	13	3,668	348	23	19	78	4,833	312	26	0	1	7	59	5,239	36	25	24	3	14	0	3	336	

(注) *1 中体連事務局を含む。
 *2 病気休職者は、職員数の内数(再掲)。
 *3 再任用を含む。
 *4 再任用、専従を含む。


② 市郡別・男女別校長・教頭・教諭数

(平成22.5.1現在) (単位：人、%)


市郡別	校種 性別	小 学 校				中 学 校			
		男	女	計	女性教員 比率(%)	男	女	計	女性教員 比率(%)
松 江		239	357	596	59.9%	196	142	338	42.0%
安 来		80	109	189	57.7%	53	36	89	40.4%
八 束		23	36	59	61.0%	14	12	26	46.2%
計		342	502	844	59.5%	263	190	453	41.9%
出 雲		236	297	533	55.7%	180	117	297	39.4%
雲 南		68	114	182	62.6%	62	31	93	33.3%
仁 多		36	48	84	57.1%	20	15	35	42.9%
飯 石		12	18	30	60.0%	11	7	18	38.9%
簸 川		32	55	87	63.2%	35	17	52	32.7%
計		384	532	916	58.1%	308	187	495	37.8%
浜 田		108	133	241	55.2%	85	51	136	37.5%
大 田		78	100	178	56.2%	67	30	97	30.9%
江 津		41	62	103	60.2%	40	23	63	36.5%
邑 智		47	45	92	48.9%	34	16	50	32.0%
計		274	340	614	55.4%	226	120	346	34.7%
益 田		95	107	202	53.0%	82	56	138	40.6%
鹿 足		41	46	87	52.9%	40	18	58	31.0%
計		136	153	289	52.9%	122	74	196	37.8%
隠 岐		50	65	115	56.5%	46	23	69	33.3%
合 計		1,186	1,592	2,778	57.3%	965	594	1,559	37.9%

(注) 充て指導主事等行政勤務者、再任用者、臨時的任用者を除く。

③ 小学校校長・教頭・教諭年齢構成図



④ 平成22年度 中学校校長・教頭・主幹教諭・教諭年齢構成図



⑤ 職種別・年齢別・男女別教職員構成表

(年齢は平成22.4.1現在)

【小学校】

(人数は平成22.5.2現在)

職種	年齢 性別	年齢																																						合計							
		20 以下	21	22	23	24	25	26	27	28	29	30	31	32	33	34	35	36	37	38	39	40	41	42	43	44	45	46	47	48	49	50	51	52	53	54	55	56	57		58	59					
校長	男																																												208		
	女																																														31
教頭	男																																													194	
	女																																													45	
主幹教諭	男																																													7	
	女																																													0	
教諭	男																																														777
	女																																													1,516	
計	男	0	0	2	3	3	3	4	7	9	6	13	11	14	14	17	25	20	28	29	27	40	35	52	35	41	30	50	35	36	39	33	43	31	16	6	7	7	3	3				1,186			
	女	0	0	10	19	16	11	12	9	19	19	19	26	20	31	29	38	34	34	44	40	46	63	75	73	64	69	64	64	80	77	71	68	70	55	46	31	31	17	14	8		1,592				
5歳 み 年齢別 男女 構成	男			8	0.7%				29	2.4%				69	5.8%				129	10.9%								208	17.5%																1,186		
	女			45	2.8%				70	4.4%				125	7.9%				190	11.9%								321	20.2%																1,592		
計				53	1.9%				99	3.6%				194	7.0%				319	11.5%								529	19.0%																2,778		
養護教諭				1	3	2	4	3	2		4	4	3	1	3	5	3	1	2	5	2	7	5	9	9	4	6	8	4	1	3	8	12	16	27	21	13	10	6	8	3			228			
栄養教諭	男																																													0	
	女			2	1	3	2	1											1										2	1	1	1														31	
学校栄養職員																																														2	
事務職員	男	2		1	2	2	2	2	1				2	1	1	1	1	2	2																											54	
	女	4	3	5	5		4	2		4	2	4	1				2	7	6	5	8	2	4	5	2	2		1	1	2	3	2	9	5	5	12	7	2	8	9	4	1		148			

(注) 充て指導主事等行政勤務者、再任用者、臨時的任用職員を除く。

(年齢は平成22.4.1現在)

【中学校】

(人数は平成22.5.2現在)

職種	年齢 性別	年齢																																						合計								
		20 以下	21	22	23	24	25	26	27	28	29	30	31	32	33	34	35	36	37	38	39	40	41	42	43	44	45	46	47	48	49	50	51	52	53	54	55	56	57		58	59						
校長	男																																														93	
	女																																															7
教頭	男																																														97	
	女																																														8	
主幹教諭	男																																														3	
	女																																														3	
教諭	男																																															772
	女																																														576	
計	男	0	0	1	1	2	2	3	6	6	4	16	13	12	20	16	22	30	28	24	22	32	38	34	30	44	42	42	46	37	30	34	25	17	18	9	8	6	5	5				965				
	女	0	0	1	4	9	6	5	6	13	12	12	13	12	20	28	24	22	16	24	22	15	25	26	26	26	30	30	25	23	26	17	9	5	12	9	11	1	3	5	3			965				
5歳 み 年齢別 男女 構成	男			4	0.4%				21	2.2%				77	8.0%				126	13.1%								182	18.9%																	965		
	女			14	2.4%				42	7.1%				85	14.3%				108	18.2%								118	19.9%																	594		
計				18	1.2%				63	4.0%				162	10.4%				234	15.0%								300	19.2%																	1,559		
養護教諭																																															94	
栄養教諭	男																																													1		
	女			2																																											24	
学校栄養職員																																															1	
事務職員	男																																														33	
	女			1	3																																										60	

(注) 充て指導主事等行政勤務者、再任用者、臨時的任用職員を除く。

⑥ 小・中学校教職員異動総数の推移

(平成22年度定期人事異動) (単位：人)

校種 年度	小学校	中学校	市町村立 学校計	県立学校	合計
22 参考	889	456	1,345	485	1,830
21	872	450	1,322	498	1,820
20	811	458	1,269	565	1,834
19	838	447	1,285	425	1,710
18	807	416	1,223	424	1,647
17	842	432	1,274	499	1,773

(注) 「平成22年度定期人事異動」とは、平成21年度末及び平成22年度当初の人事異動をいう。県立学校は、教育職員のみ。

⑦ 小・中学校教職員人事異動数 (平成22年定期人事異動)

異動種目	職名	小学校	中学校	計	異動種目	職名	小学校	中学校	計	
昇任	校長	21	11	32	定 年 退 職	校長	37	8	45	
	教頭	20	10	30		教頭	5	5	10	
	主幹教諭	4	4	8		主幹教諭	3	9	12	
	事務リーダー	7	2	9		養護教諭	2	0	2	
	計	52	27	79		栄養教諭	1	1	2	
採用	校長	7(13)	4(7)	11(20)	学校栄養職員	1	0	1		
	教頭	6(6)	4(4)	10(10)	事務職員	4	10	14		
	教諭	96(6)	34(3)	130(9)	計	53	33	86		
	養護教諭	11	3	14	辞 職	勸 奨 扱 い	校長	0	1	1
	栄養教諭	3	2	5			教頭	4	1	5
事務職員	13	1	14	主幹教諭			24	3	27	
計	136(25)	48(14)	184(39)	養護教諭			6	0	6	
転任	校長	22	9	31			栄養教諭	0	1	1
	教頭	24	12	36	学校栄養職員	3	1	4		
	教諭	160(7)	138(3)	298(10)	事務職員	6	0	6		
	養護教諭	11	1	12	計	43	7	50		
	栄養教諭	0	0	0	職 他 自 己 都 合 他 県 行 政 転 出	校長	0	3	3	
学校栄養職員	0	0	0	教頭		8	6	14		
事務職員	9	6	15	主幹教諭		16	11	27		
計	226(7)	166(3)	392(10)	養護教諭		0	0	0		
転補	校長	28	14	42		栄養教諭	0	0	0	
	教頭	27	11	38	学校栄養職員	0	0	0		
	教諭	243	102	345	事務職員	0	0	0		
	養護教諭	31	14	45	計	24	20	44		
	栄養教諭	2	2	4	合 計	校長	115	50	165	
学校栄養職員	0	0	0	教頭		94	53	147		
事務職員	18	17	35	主幹教諭		5	4	9		
計	349	160	509	教諭		542	297	839		
転職	栄養教諭	3	5	8		養護教諭	61	18	79	
合 計					栄養教諭	6	6	12		
					学校栄養職員	4	1	5		
					事務職員	50	34	84		
					総 数	877	463	1,340		

(注) 県立学校への転任(小学校教諭5、中学校教諭9)を含まず。

⑧ 市町村立学校教育職員の市町村間交流状況（平成22年度定期人事異動）

（単位：人）

区 分			転 任			計	区 分			転 任			計
			同一市 町村内	他市へ	他町村へ					同一市 町村内	他市へ	他町村へ	
小学 校	市部職員	校長	26	12	0	38	中学 校	市部職員	校長	2	2	0	4
		教員	264	76	42	382			教員	102	57	30	189
		計	290	88	42	420			計	104	59	30	193
	町村部職員	校長	2	8	2	12		町村部職員	校長	2	5	2	9
		教員	37	41	16	94			教員	12	33	15	60
		計	39	49	18	106			計	14	38	17	69
計	市部職員	校長	28	14	0	42	計	市部職員	校長	28	14	0	42
		教員	366	133	72	571			教員	366	133	72	571
		計	394	147	72	613			計	394	147	72	613
	町村部職員	校長	4	13	4	21		町村部職員	校長	4	13	4	21
		教員	49	74	31	154			教員	49	74	31	154
		計	53	87	35	175			計	53	87	35	175

（注） 1 県立、行政からの転出入者は含まない。
2 養護教諭、栄養教諭、充て指導主事を除く。

⑨ 市町村立学校教育職員の教育事務所間交流状況（平成22年度定期人事異動）

（単位：人）

転出元	転入先	松 江	出 雲	浜 田	益 田	隠 岐	計
松 江	江		6 (2)	7 (2)	2 (1)	0 (0)	15 (5)
出 雲	雲	13 (6)		7 (4)	9 (2)	1 (0)	30 (12)
浜 田	田	15 (9)	12 (4)		3 (1)	0 (0)	30 (14)
益 田	田	5 (4)	13 (8)	4 (2)		0 (0)	22 (14)
隠 岐	岐	5 (3)	2 (1)	1 (0)	2 (2)		10 (6)
計		38 (22)	33 (15)	19 (8)	16 (6)	1 (0)	107 (51)

（注） 1 養護教諭、栄養教諭、充て指導主事を除く。
2 ()内は中学校の内数である。
3 行政からの転入を除く。

⑩ 小・中学校間の交流状況（平成22年度定期人事異動）

（単位：人）

区分		中学校から小学校へ転入									小学校から中学校へ転入												
		校 長			教 頭			主幹 教諭	教 諭			計	校 長			教 頭			主幹 教諭	教 諭			計
		昇任	転任	転補	昇任	転任	転補		昇任	転任	転補		昇任	転任	転補	昇任	転任	転補		昇任	転任	転補	
松 江	男								2	2								1		1			
	女							4	1	5					1	1	1	1		4			
出 雲	男								1	1									2		2		
	女								1	1									1	2	3		
浜 田	男	1	1						1	3									1	2	3		
	女							1	2	3											—		
益 田	男		1	1						2											—		
	女									—											—		
隠 岐	男		1	2			1			4		1	1								2		
	女									—											—		
合 計	男	1	3	3	—	—	1	—	—	4	12	—	1	1	—	—	—	—	4	2	8		
	女	—	—	—	—	—	—	—	5	4	9	—	—	—	—	1	1	1	2	2	7		
	計	1	3	3	—	—	1	—	5	8	21	—	1	1	—	1	1	1	6	4	15		

（注） 1 養護教諭、栄養教諭、充て指導主事を除く。
2 転出先で算出。

⑪ 教員他県交流状況（平成22年度定期人事異動）（単位：人）

区分	神奈川県	千葉県	三重県	京都府	大阪府	兵庫県	奈良県	広島県	岡山県	鳥取県	横浜市	京都市	堺市	合計
小学校	転出	—	—	—	—	—	—	—	—	—	—	—	—	—
	転入	1	2	1	3	1	1	—	2	1	—	1	1	15
中学校	転出	—	—	—	—	—	—	—	—	—	—	—	—	—
	転入	—	—	—	1	1	—	1	—	—	1	—	—	4

⑫ 県立学校教員と市町村立学校教員との交流状況（平成22年度定期人事異動）（単位：人）

前任校	新任校	県立高等学校	特別支援学校	計
小学校		0	5	5
中学校		2	7	9
計		2	12	14

前任校	新任校	小学校	中学校	計
県立高等学校		0	1	1
特別支援学校		7	2	9
計		7	3	10

⑬ 平成22年度市町村立学校新規採用教員生活の本拠地別配置状況（平成22.4.1現在）（単位：人）

		採用管内										計（出身地別）		
		松江		出雲		浜田		益田		隠岐				
		小	中	小	中	小	中	小	中	小	中	小	中	計
出身管内	松江	9	4	7	3	5	1	—	3	1	—	22	11	33
	出雲	—	1	22	4	1	1	—	—	—	—	23	6	29
	浜田	—	—	—	—	22	6	2	2	—	—	24	8	32
	益田	—	—	—	—	—	—	15	3	—	—	15	3	18
	隠岐	—	—	—	—	—	—	—	—	6	1	6	1	7
	計	9	5	29	7	28	8	17	8	7	1	90	29	119
		14		36		36		25		8				
		松江・出雲教育事務所管内以外の出身者数				浜田・益田教育事務所管内以外の出身者数				隠岐教育事務所管内以外の出身者数				
		0 (0.0%)				11 (18.0%)				1 (12.5%)				

- (注) 1 行政からの採用、転入者及び養護教諭、栄養教諭を除く。
2 他県出身者についてもいずれかの事務所に算入。

⑭ 市町村立学校校長・教頭任用者年齢別人数

年齢	40	41	42	43	44	45	46	47	48	49	50	51	52	53	54	55	56	57	58	59	計
校長	—	—	—	—	—	0	0	0	0	1	5	8	5	5	1	2	1	0	0	0	28
教頭	0	1	0	2	2	3	3	3	8	3	0	0	0	0	1	0	0	0	0	0	26

- (注) 昇任者数
年齢はH22.4.1現在

⑮ 辞・退職者の状況（平成22年度定期人事異動）（単位：人）

事項	種別	小学校			中学校			計
		校長	教頭	教諭	校長	教頭	教諭	
定年退職	職	37(7)	5(2)	3(3)	8(0)	5(0)	9(4)	67(16)
勧奨退職	職	0(0)	4(1)	19(17)	1(0)	1(1)	2(2)	27(21)
その他	自己都合	0(0)	0(0)	5(4)	0(0)	0(0)	1(0)	6(4)
	他県、国立、行政との交流	0(0)	8(0)	16(0)	3(0)	6(0)	11(2)	44(2)
	計	37(7)	17(3)	43(24)	12(0)	12(1)	23(8)	144(43)

- (注) 1 養護教諭、栄養教諭を含み、学校栄養職員、事務職員を除く。
2 ()は女性で内数である。

(工) へき地教育関連

① へき地指定学校状況 (文部科学省指定校)

(平成22. 5. 1 現在)

区 分	学校数 (校)		児童生徒数 (人)		教員数 (人)		
	本 校	分 校	本 校	分 校	本 校	分 校	
小	総 数	77	3	3,333	18	634	8
	1校当たり平均			43.3	6.0	8.2	2.7
	全校に対する割合	32.7%		8.8%		19.6%	
中	総 数	32	0	2,064	0	371	0
	1校当たり平均			64.5	0	11.6	0
	全校に対する割合	31.4%		10.6%		20.3%	
計	総 数	112		5,415		1,013	
	1校当たり平均			48.3		9.0	
	全校に対する割合	32.3%		9.4%		19.9%	

② へき地指定学校の学校数、児童生徒数及び教職員数

(平成22. 5. 1 現在)

区 分	小 学 校								中 学 校			
	学校数		児童数		教員数		事務職員数		学校数	生徒数	教員数	事 務 職員数
	本校	分校	本校	分校	本校	分校	本校	分校	本校	本校	本校	本校
特 地	10	—	476	—	85	—	9	—	9	908	126	9
へき準	16	1	771	3	136	3	13	0	4	183	40	5
1 級	34	1	942	10	241	3	23	0	10	393	95	9
2 級	8	1	665	5	84	2	7	0	4	352	57	4
3 級	9	—	479	—	88	—	9	—	5	228	53	5
4 級	—	—	—	—	—	—	—	—	—	—	—	—
5 級	—	—	—	—	—	—	—	—	—	—	—	—
計	77	3	3,333	18	634	8	61	0	32	2,064	371	32

(注) 教員数の中に養護教諭、栄養教諭を含む。

③ 平成21年度へき地学校設備等整備事業一覧表 (スクールバス・ボート等購入費)

市町村名	スクールバス			寄宿舍設備		
	台 数	補助事業費	補助金額	舎 数	補助事業費	補助金額
	台	円	円	舎	円	円
浜 田 市	2	9,999,000	2,790,000			
出 雲 市	3	37,200,000	7,500,000			
隠岐の島町	6	29,113,000	11,180,000			
合 計	11	76,312,000	21,470,000	0	0	0

(注) スクールバス・ボート等購入費 (へき地児童生徒援助費等補助金の限度額)

スクールバス・ボート1台 (1隻) 250万円

寄宿舍設備 (図書、テレビ、卓球台等) 1舎 (新設) 30万円、(既設) 15万円

④ 教育事務所別へき地指定校一覧

【松江教育事務所管内】

(平成22年5月1日現在)

級別区分等	小 学 校		計	中 学 校		計
国指定	1 級	(安) 比田、山佐	2			
	へき準	(安) 布部、赤屋	2			
	特 地	(安) 井尻	1			
県指定	人へき	(松) 島根、八東 (安) 母里	3	(松) 島根、八東 (安) 伯太		3

【出雲教育事務所管内】

級別区分等	小 学 校		計	中 学 校		計
国指定	2 級	(雲) 民谷分校	1			
	1 級	(雲) 窪田、塩田、温泉、吉田 (仁) 高尾 (飯) 志々	6	(雲) 吉田		1
	へき準	(出) 猪目分校、鶴鷺 (雲) 中野、田井 (仁) 高田、阿井、馬木、	7	(飯) 頓原		4
	特 地	(出) 塩津 (雲) 久野 (仁) 亀嵩、三沢、鳥上 (飯) 頓原	6	(仁) 仁多、横田 (飯) 赤来 (出) 佐田		4
県指定	準へき	(飯) 赤名、来島	2			
	人へき	(雲) 西日登、飯石、掛合 (仁) 三成、横田 (出) 伊野、佐香、須佐	8	(雲) 掛合		1

【浜田教育事務所管内】

級別区分等	小 学 校		計	中 学 校		計
国指定	2 級	(浜) 市木、弥栄	2	(邑) 羽須美		1
	1 級	(浜) 波佐、木田、和田、井野、室谷分校 (大田) 富山、大代、井田、 (邑) 三原、大和、口羽、阿須那、高原、瑞穂、 邑智・市木、日和、日貫	17	(浜) 弥栄、旭 (邑) 大和、瑞穂		4
	へき準	(浜) 今市 (大田) 北三瓶、志学、高山、(邑) 矢上	5	(大田) 志学		1
	特 地	(大田) 池田 (邑) 川本西、邑智	3	(大田) 北三瓶、池田、大田第三 (邑) 邑智、石見		5
県指定	人へき	(浜) 有福 (大田) 大森、湯里、温泉津、福波、仁摩 (江) 有福温泉、桜江 (邑) 川本、石見東	10	(大田) 温泉津、仁摩 (江) 桜江 (邑) 川本		4

【益田教育事務所管内】

級別区分等	小 学 校		計	中 学 校		計
国指定	2 級	(益) 道川、匹見	2	(益) 匹見		1
	1 級	(益) 真砂、美濃、桂平、畑迫 (鹿) 木部、左鏡、須川、柿木、朝倉、蔵木	10	(益) 西南、真砂、 (鹿) 木部、柿木、蔵木		5
	へき準	(益) 二川、(鹿) 六日市、七日市	3	(鹿) 六日市、吉賀		2
	特 地					

【隠岐教育事務所管内】

級別区分等	小 学 校		計	中 学 校		計
国指定	3 級	(隠) 福井、海士、美田、黒木、浦郷、知夫、北、 五箇、都万	9	(隠) 海士、西の島、知夫、五箇、都万		5
	2 級	(隠) 西郷、中条、有木、磯	4	(隠) 西郷、西郷南		2

〔集計〕

(小学校)

(単位：校) (中学校)

(単位：校)

特 別 区 分 等	文部科学省指定					県指定		特 別 区 分 等	文部科学省指定					県指定	
	3級	2級	1級	へき準	特地	準へき	人へき		3級	2級	1級	へき準	特地	準へき	人へき
教 育 事 務 所								教 育 事 務 所							
松 江			2	2	1		3	松 江			1	1	4		3
出 雲		1	6	7	6	2	8	出 雲							1
浜 田		2	17	5	3		10	浜 田		1	4	1	5		4
益 田		2	10	3				益 田		1	5	2			
隠 岐	9	4						隠 岐	5	2					
計	9	9	35	17	10	2	21	計	5	4	10	4	9		8

⑤ へき地学校教員の人事交流（平成22年度定期人事異動）

（単位：人）

校種 教育 事務所	事項	下記へき地学校からへき地外学校への異動 (A)						へき地外学校から下記へき地学校への異動 (B)							
		国指定地			県指定地			計	国指定地			県指定地			計
		へき地学校	準へき地学校に	在特別地域に所	準へき地学校に	へき地学校	人事異動上の		へき地学校	準へき地学校に	在特別地域に所	準へき地学校に	へき地学校	人事異動上の	
小学校	松江	5	6	—	—	6	17	9	1	—	—	5	15		
	出雲	11	4	4	3	15	37	9	5	3	5	18	40		
	浜田	11	6	1	—	6	24	15	7	1	—	14	37		
	益田	9	2	—	—	—	11	7	3	1	—	—	11		
	隠岐	8	—	—	—	—	8	9	—	—	—	—	9		
	計	44	18	5	3	27	97	49	16	5	5	37	112		
中学校	松江	—	—	—	—	6	6	—	—	—	—	6	6		
	出雲	1	2	7	—	2	12	3	2	7	—	1	13		
	浜田	3	2	2	—	8	15	8	4	1	—	9	22		
	益田	6	3	—	—	—	9	7	4	—	—	—	11		
	隠岐	6	—	—	—	—	6	4	—	—	—	—	4		
	計	16	7	9	0	16	48	22	10	8	0	16	56		
合計	60	25	14	3	43	145	71	26	13	5	53	168			

- 注) 1 養護教諭、栄養教諭、行政への転出者、行政からの転入者を除く。
 2 事項及び校種は (A) 欄について前任校、(B) 欄については新任校で算出。

⑥ へき地人事交流状況

（平成22年度定期人事異動）（単位：人）

区 分		小学校へ	中学校へ	計
転入	文部科学省指定へき地校へ（指定校外から）	70	40	110
	県指定準へき地、人事異動上のへき地校へ（指定校外から）	42	16	58
転出	文部科学省指定へき地校から（指定校外へ）	67	32	99
	県指定準へき地、人事異動上のへき地校から（指定校外へ）	30	16	46

⑦ へき地中堅教員派遣状況

（平成22年度定期人事異動）（単位：人）

種類区分	小学校	中学校	計
派遣者数	2	0	2
帰入者数	4	5	9

- 注) 派遣者数の校種は新任校で、帰入者の校種は前任校で算出。

(4) 高等学校

(ア) 生徒関連

① 公立高等学校 入学者選抜方法

年 度	公立高等学校入学者選抜方法の主な改善内容
平成13 平成14	個人調査報告書の「クラブ活動」の素点欄を削除し、「特別活動の記録」の評点の算出方法を変更する。 ①原則3年間の試行として、スポーツ推進指定校推薦入学を導入。
平成15	②中高一貫教育を導入した飯南高校と吉賀高校で、それぞれ赤来中学校と頓原中学校、吉賀中学校の生徒を対象に、個人調査報告書と学力検査を用いない中高一貫教育（連携型）に係る入学者選抜を導入。 ①個人調査報告書と学力検査の比率を、80対20、70対30、60対40、50対50、40対60の5つから各学校が選択する。 ②各学校は、「求める生徒像」や「選抜において重視する点」、「面接の評価の観点」を募集要項に明示する。 ③個人調査報告書の「学習の記録」については、第1学年、第2学年については生徒指導要録に記載の評定を転記し、第3学年については絶対評価とする。 ④長期欠席のある者や過年度卒業生は、「自己申告書」を提出できる。 ⑤推薦入学の募集人員は、入学定員の50%程度までとする。 ⑥県外からの出願は、県内に身元引受人のある者について認める。 ⑦帰国生徒等への特別措置として、学力検査の教科数を減じ作文を加えたり、受検時間を延長できるとする。 ⑧学力検査後の面接については、10点を限度として評点化できることとする。 ⑨学力検査の得点について、口頭による開示請求があった場合は簡易開示をする。 ⑩中高一貫教育を導入した邑智高校は、邑智中学校の生徒を対象に、個人調査報告書と学力検査を用いない中高一貫教育（連携型）に係る入学者選抜を導入する。
平成16	①スポーツ推進指定校推薦入学の試行から、スポーツ特別推薦として本格施行する。 ②原則3年間の試行として、文化特別推薦を導入する。
平成17	受検票に受検生の写真を貼付することとする。
平成18	①中学校が作成する「中学校卒業見込（卒業）者成績一覧表」を廃止する。 ②合格・入学関係文書の取受に「中学校長委任状」を新設する。
平成19	通学区について一部変更①出雲部、石見部の2学区の大学区制を撤廃する。 ②特定校普通科の地域外入学を10%とする。（ただし出雲高校は5%）
平成20	①文化推進指定校推薦入学の試行から、文化特別推薦として本格施行する。 ②帰国生徒等の特別措置の出願資格について、外国人生徒の条件を入国後2年以内から3年以内に変更する。
平成21	平成22年度入試のみの対応として、新型インフルエンザのために受検できなかった者を対象に、追検査を実施する。

② 年度別高等学校入学状況

年度	中学卒業 生徒数 人	公立全日制				公立募集定員			私立募集 定員 人	公私全定 募集定員計 人
		志願者数 人	志願率 %	競争率	進学率 %	全日制 人	定時制 人	計 人		
13	9,181	7,515	81.9	1.02	76.1	(6,985)	(129)	(7,114)	(1,721)	(8,835)
14	8,902	7,294	81.9	1.02	76.3	(7,360)	(400)	(7,760)	(1,756)	(9,516)
15	8,654	7,051	81.5	1.01	76.4	(7,160)	(400)	(7,560)	(1,730)	(9,290)
16	8,239	6,845	83.1	1.02	76.7	(6,608)	(112)	(6,720)	(1,588)	(8,278)
17	7,936	6,383	80.4	0.99	75.6	(7,000)	(400)	(7,400)	(1,722)	(9,122)
18	7,677	6,205	80.8	0.98	75.4	(6,320)	(130)	(6,450)	(1,496)	(7,946)
19	7,563	6,165	81.5	0.99	75.5	(6,720)	(360)	(7,080)	(1,710)	(8,790)
20	7,164	5,700	79.6	0.96	74.7	(5,996)	(105)	(6,101)	(1,467)	(7,568)
21	7,274	5,785	79.5	0.96	74.3	(6,480)	(360)	(6,840)	(1,645)	(8,485)
22	7,068	5,515	78.0	0.93	73.8	(5,789)	(88)	(5,877)	(1,474)	(7,351)
						(6,320)	(360)	(6,680)	(1,679)	(8,359)
						(5,713)	(99)	(5,812)	(1,451)	(7,263)
						(6,200)	(360)	(6,560)	(1,669)	(8,229)
						(5,356)	(103)	(5,459)	(1,332)	(6,791)
						(5,960)	(360)	(6,320)	(1,596)	(7,916)
						(5,467)	(96)	(5,563)	(1,408)	(6,971)
						(6,040)	(360)	(6,400)	(1,650)	(8,050)
						(5,224)	(149)	(5,373)	(1,469)	(6,842)
						(5,920)	(320)	(6,240)	(1,634)	(7,874)

(注) 公立募集定員欄の()は合格者数、私立募集定員の()は入学者である。

③ 平成22年度 県立高等学校入学定員

No.1

全 日 制 課 程						課 程					
学校名	学 科	学級数	入学定員	1学級人数	備 考	学校名	学 科	学級数	入学定員	1学級人数	備 考
安 来	普 通	5	200	40		大 社	普 通	7	280	40	
	情 報 処 理	1		40			体 育	1	40	40	
	マルチメディア	1	120	40			計	8	320		
	情報システム	1		40			〔佐田〕	普 通	1	40	40
	計	3	120			大 田	普 通	3	120	40	
松 江 北	普 通	7	280	40			理 数	1	40	40	1学級減(普通科)
	理 数	1	40	40			計	4	160		
	計	8	320			邇 摩	総 合 学 科	3	120	40	
松 江 南	普 通	7	280	40		島根中央	普 通	3	120	40	
	理 数	1	40	40			普 通	2	80	40	
	計	8	320			矢 上	産 業 技 術	1	40	40	
松 江 東	普 通	6	240	40	1学級減(普通科)		計	3	120		
	機 械	1		40		江 津	普 通	2	80	40	
電 子 機 械	1	80	40		英 語		1	40	40		
電 気	1		40		計		3	120			
電 子	1	120	40		江津工業		機 械	1	40	40	
情 報 技 術	1		40			総 合 電 気	1	40	40		
建築都市工学	1	40	40			建 築	1	40	40		
	計	6	240			計	3	120			
松 江 商 業	商 業	4		40		浜 田	普 通	5	200	40	
	国際ビジネス	1	240	40			理 数	1	40	40	
	情報処理	1		40	1学級減(商業科)		計	6	240		
	計	6	240			〔今市〕	普 通	1	40	40	
松 江 農 林	生 物 生 産	1	40	40		浜田商業	商 業	2	80	40	
	環 境 土 木	1	40	40			情 報 処 理	1	40	40	
	総合学科	2	80	40			計	3	120		
	計	4	160			浜田水産	海 洋 技 術	1	40	40	
大 東	普 通	4	160	40			食 品 流 通	1	40	40	
	普 通	4	160	40			計	2	80		
三 刀 屋	総 合 学 科	5	200	40		益 田	普 通	4	160	40	
	〔掛合〕	1	40	40			理 数	1	40	40	
飯 南	普 通	2	80	40			計	5	200		
	普 通	5	200	40		益田翔陽	電 子 機 械	1	40	40	
平 田	普 通	7	280	40			電 気	1	40	40	
	理 数	1	40	40			生 物 環 境 工 学 科	1	40	40	
	計	8	320				総 合 学 科	1	40	40	
出 雲	機 械	1	40	40			計	4	160		
	電 気	1	40	40		吉 賀	普 通	1	40	40	
	電 子 機 械	1	40	40		津 和 野	普 通	2	80	40	
	建 築	1	40	40			普 通	2	80	40	
	計	4	160			隠 岐	商 業	1	40	40	
出雲工業	商 業	3	120	40			計	3	120		
	情報処理	1	40	40		隠岐島前	普 通	1	40	40	
	計	4	160				海 洋 シ ス テ ム	1	40	40	
出雲商業	植 物 科 学	1	40	40		隠岐水産	海 洋 生 産	1	40	40	
	環 境 科 学	1	40	40			計	2	80		
	食 品 科 学	1	40	40		合 計	145	5,800			
	動 物 科 学	1	40	40							
	計	4	160								

No.2

定 時 制 課 程					
学校名	学 科	学級数	入学定員	1学級人数	備 考
宍 道	普 通	4	160	40	午前部2、午後部1、夜間部1
	機 械	1	40	40	夜間部
松江工併設	電 気	1	40	40	
	建 築	1	40	40	
	計	3	120		
浜 田 併 設	普 通	1	40	40	夜間部
合 計		8	320		

通 信 制 課 程					
学校名	学 科	学級数	入学定員	1学級人数	備 考
宍 道	普 通		350		

専 攻 科					
学校名	学 科	学級数	入学定員	1学級人数	備 考
浜田水産	漁業・機関	1	10	10	
隠岐水産	漁業・機関	1	10	10	
合 計		2	20		

【参考】平成22年度 松江市立女子高等学校入学定員

全 日 制 課 程					
学校名	学 科	学級数	入学定員	1学級人数	備 考
松江市女	普 通	3	90	30	
	国際文化観光	1	30	30	
	計	4	120		

④ 県立高等学校 募集学級数の増減（全日制課程）

年度	県立学級数	対前年増減	学級増			学級減			統廃合・新設等
			普通	専門	総合	普通	専門	総合	
元	221	9	安来、松江東 大東、出雲 大社、江津 浜田、益田 隠岐						
2	217	△4				松江東 益田	松江工業		羽須美分校募集 停止
3	210	△7				安来 出雲 大田	松江商業 松江農林 出雲商業 浜田商業		
4	204	△6				大東 浜田 隠岐	松江工業 江津工業 益田農林		
5	204	0							
6	204	0							
7	204	0							温泉津分校を邇 摩に統合
8	198	△6				江津	松江工業 出雲工業 出雲商業 益田工業	邇摩	
9	195	△3					松江農林 松江商業 浜田商業		
10	192	△3		松江商業		大田 浜田 益田	出雲農林		
11	192	0							
12	183	△9				安来、大東 三刀屋、平田 大社	情報科学 松江商業 出雲商業 江津工業		
13	180	△3				横田	出雲工業 浜田商業		
14	175	△5				松江北 松江南 大田 川本	益田産業		
15	171	△4	大田			松江東	松江工業 浜田水産 隠岐水産 津和野		
16	164	△7			三刀屋 5	安来、出雲 大田、浜田 益田、吉賀 三刀屋 5	松江商業		三刀屋 5 学級、普 通科から総合学 科へ改編
17	158	△6				松江北 松江南 平田 大社	益田工業 川本		
18	154	△4				松江東 江津 島前	出雲商業		益田工業 2、益田 産業 3 を統合し て益田翔陽 5 を 新設
19	151	△3				浜田 津和野		邇摩	川本 2、邑智 2 を 統合して島根中 央 4 を新設
20	146	△5				出雲 島根中央	松江工業 出雲工業 浜田商業		
21	148	2	松江東 平田	松江商業			益田翔陽		
22	145	△3				松江東 大田	松江商業		

⑤ 募集学級数の推移（平成11年～）

	H元	H2	H3	H4	H5	H6	H7	H8	H9	H10	H11	H12	H13	H14	H15	H16	H17	H18	H19	H20	H21	H22
安来	8	8	7	7	7	7	7	7	7	7	7	6	6	6	6	5	5	5	5	5	5	5
情報	4	4	4	4	4	4	4	4	4	4	4	3	3	3	3	3	3	3	3	3	3	3
松江北	10	10	10	10	10	10	10	10	10	10	10	10	10	9	9	9	8	8	8	8	8	8
松江南	10	10	10	10	10	10	10	10	10	10	10	10	10	9	9	9	8	8	8	8	8	8
松江東	9	8	8	8	8	8	8	8	8	8	8	8	8	8	7	7	7	6	6	6	7	6
松江工	11	10	10	9	9	9	9	8	8	8	8	8	8	8	7	7	7	7	7	6	6	6
松江商	9	9	8	8	8	8	8	8	7	8	8	7	7	7	7	6	6	6	6	6	7	6
附農／松江農	6	6	5	5	5	5	5	5	4	4	4	4	4	4	4	4	4	4	4	4	4	4
大東	6	6	6	5	5	5	5	5	5	5	5	4	4	4	4	4	4	4	4	4	4	4
横田	5	5	5	5	5	5	5	5	5	5	5	5	4	4	4	4	4	4	4	4	4	4
三刀屋	6	6	6	6	6	6	6	6	6	6	6	5	5	5	5	5	5	5	5	5	5	5
三刀屋掛合	1	1	1	1	1	1	1	1	1	1	1	1	1	1	1	1	1	1	1	1	1	1
飯南	2	2	2	2	2	2	2	2	2	2	2	2	2	2	2	2	2	2	2	2	2	2
平田	6	6	6	6	6	6	6	6	6	6	6	5	5	5	5	5	4	4	4	4	5	5
出雲	11	11	10	10	10	10	10	10	10	10	10	10	10	10	10	9	9	9	9	8	8	8
出雲工	7	7	7	7	7	7	7	6	6	6	6	6	5	5	5	5	5	5	5	4	4	4
出雲商	8	8	7	7	7	7	7	6	6	6	6	5	5	5	5	5	5	4	4	4	4	4
出雲農	5	5	5	5	5	5	5	5	5	4	4	4	4	4	4	4	4	4	4	4	4	4
大社	10	10	10	10	10	10	10	10	10	10	10	9	9	9	9	9	8	8	8	8	8	8
出農／大社佐田	1	1	1	1	1	1	1	1	1	1	1	1	1	1	1	1	1	1	1	1	1	1
大田	8	8	7	7	7	7	7	7	7	6	6	6	6	5	6	5	5	5	5	5	5	4
邇摩	4	4	4	4	4	4	5	4	4	4	4	4	4	4	4	4	4	4	3	3	3	3
邇摩温泉津	1	1	1	1	1	1																
川本	4	4	4	4	4	4	4	4	4	4	4	4	4	3	3	3	2	2				
川本羽須美	1																					
邑智	2	2	2	2	2	2	2	2	2	2	2	2	2	2	2	2	2	2				
島根中央																			4	3	3	3
矢上	3	3	3	3	3	3	3	3	3	3	3	3	3	3	3	3	3	3	3	3	3	3
江津	5	5	5	5	5	5	5	4	4	4	4	4	4	4	4	4	4	3	3	3	3	3
江津工	5	5	5	4	4	4	4	4	4	4	4	3	3	3	3	3	3	3	3	3	3	3
浜田	10	10	10	9	9	9	9	9	9	8	8	8	8	8	8	7	7	7	6	6	6	6
浜田今市	1	1	1	1	1	1	1	1	1	1	1	1	1	1	1	1	1	1	1	1	1	1
浜田商	7	7	6	6	6	6	6	6	5	5	5	5	4	4	4	4	4	4	4	3	3	3
浜田水	3	3	3	3	3	3	3	3	3	3	3	3	3	3	2	2	2	2	2	2	2	2
益田	8	7	7	7	7	7	7	7	7	6	6	6	6	6	6	5	5	5	5	5	5	5
益田工	4	4	4	4	4	4	4	3	3	3	3	3	3	3	3	3	2					
益田農／産	5	5	5	4	4	4	4	4	4	4	4	4	4	3	3	3	3					
益田翔陽																		5	5	5	4	4
吉賀	2	2	2	2	2	2	2	2	2	2	2	2	2	2	2	1	1	1	1	1	1	1
津和野	4	4	4	4	4	4	4	4	4	4	4	4	4	4	3	3	3	3	2	2	2	2
隠岐	4	4	4	3	3	3	3	3	3	3	3	3	3	3	3	3	3	3	3	3	3	3
島前	2	2	2	2	2	2	2	2	2	2	2	2	2	2	2	2	2	1	1	1	1	1
隠岐水	3	3	3	3	3	3	3	3	3	3	3	3	3	3	2	2	2	2	2	2	2	2
学級数（県立）	221	217	210	204	204	204	204	198	195	192	192	183	180	175	171	164	158	154	151	146	148	145
（前年比）	9	-4	-7	-6	0	0	0	-6	-3	-3	0	-9	-3	-5	-4	-7	-6	-4	-3	-5	2	-3

⑥ 公立高等学校学校別・学科別・学年別・男女別生徒数（全日制）

〔全日制課程〕

（平成22年5月1日現在）（単位：人）

学校名	学 科	第 1 学 年					第 2 学 年					第 3 学 年					全 学 年				
		学級数	入学定員	男子	女子	小計	学級数	入学定員	男子	女子	小計	学級数	入学定員	男子	女子	小計	学級数	入学定員	男子	女子	小計
安 来	普 通	5	200	65	94	159	5	200	62	85	147	5	200	83	95	178	15	600	210	274	484
情報科学	情 処						1	40	14	26	40	1	40	18	15	33	2	80	32	41	73
	シ						1	40	26	14	40	1	40	23	11	34	2	80	49	25	74
	マルチ						1	40	15	23	38	1	40	10	21	31	2	80	25	44	69
	くくりに計	3	120	44	72	116	3	120	55	63	118	3	120	51	47	98	9	360	150	182	332
松江北	普 通	7	280	125	147	272	7	280	143	132	275	7	280	128	125	253	21	840	396	404	800
	理 数	1	40	24	16	40	1	40	25	16	41	1	40	20	17	37	3	120	69	49	118
	計	8	320	149	163	312	8	320	168	148	316	8	320	148	142	290	24	960	465	453	918
松江南	普 通	7	280	129	152	281	7	280	101	177	278	7	280	124	122	246	21	840	354	451	805
	理 数	1	40	19	14	33	1	40	23	16	39	1	40	16	15	31	3	120	58	45	103
	計	8	320	148	166	314	8	320	124	193	317	8	320	140	137	277	24	960	412	496	908
松江東	普 通	6	240	96	137	233	7	280	136	126	262	6	240	109	126	235	19	760	341	389	730
松江工業	機 械						1	40	35	0	35	1	40	41	0	41	2	80	76	0	76
	電 気						1	40	35	2	37	1	40	23	3	26	2	80	58	5	63
	電 子						1	40	22	1	23	1	40	34	3	37	2	80	56	4	60
	電 機						1	40	34	0	34	1	40	38	1	39	2	80	72	1	73
	情 技						1	40	30	1	31	1	40	32	2	34	2	80	62	3	65
	機械・電子	2	80	62	0	62											2	80	62	0	62
	電気・電子・情報	3	120	101	4	105											3	120	101	4	105
	建築都市	1	40	24	5	29	1	40	26	3	29	1	40	28	3	31	3	120	78	11	89
計	6	240	187	9	196	6	240	182	7	189	6	240	196	12	208	18	720	565	28	593	
松江商業	商 業						5	200	69	106	175	4	160	53	95	148	9	360	122	201	323
	情 処						1	40	18	12	30	1	40	12	22	34	2	80	30	34	64
	国 ビ						1	40	11	29	40	1	40	13	27	40	2	80	24	56	80
	くくりに計	6	240	80	146	226	7	280	98	147	245	6	240	78	144	222	19	760	256	437	693
松江農林	生 生	1	40	16	25	41	1	40	10	30	40	1	40	20	19	39	3	120	46	74	120
	環 土	1	40	36	4	40	1	40	28	11	39	1	40	35	5	40	3	120	99	20	119
	総 合	2	80	16	64	80	2	80	22	58	80	2	80	16	64	80	6	240	54	186	240
	計	4	160	68	93	161	4	160	60	99	159	4	160	71	88	159	12	480	199	280	479
大 東	普 通	4	160	65	83	148	4	160	72	80	152	4	160	63	51	114	12	480	200	214	414
横 田	普 通	4	160	49	54	103	4	160	68	50	118	4	160	52	59	111	12	480	169	163	332
三 刀 屋	総 合	5	200	88	93	181	5	200	82	94	176	5	200	86	104	190	15	600	256	291	547
	掛合 普 通	1	40	12	9	21	1	40	7	15	22	1	40	9	13	22	3	120	28	37	65
飯 南	普 通	2	80	32	34	66	2	80	36	30	66	2	80	29	23	52	6	240	97	87	184
平 田	普 通	5	200	114	86	200	5	200	110	91	201	4	160	81	74	155	14	560	305	251	556
出 雲	普 通	7	280	149	132	281	7	280	128	157	285	7	280	128	143	271	21	840	405	432	837
	理 数	1	40	19	19	38	1	40	22	18	40	1	40	27	13	40	3	120	68	50	118
	計	8	320	168	151	319	8	320	150	175	325	8	320	155	156	311	24	960	473	482	955
出雲工業	機 械	1	40	40	0	40	1	40	39	0	39	1	40	39	0	39	3	120	118	0	118
	電 気	1	40	39	1	40	1	40	40	0	40	1	40	38	2	40	3	120	117	3	120
	電 機	1	40	36	0	36	1	40	37	3	40	1	40	40	0	40	3	120	113	3	116
	建 築	1	40	22	10	32	1	40	28	10	38	1	40	31	6	37	3	120	81	26	107
	計	4	160	137	11	148	4	160	144	13	157	4	160	148	8	156	12	480	429	32	461
出雲商業	商 業	3	120	34	87	121	3	120	27	92	119	3	120	20	97	117	9	360	81	276	357
	情 処	1	40	8	23	31	1	40	6	34	40	1	40	7	33	40	3	120	21	90	111
	計	4	160	42	110	152	4	160	33	126	159	4	160	27	130	157	12	480	102	366	468
出雲農林	植 物	1	40	11	30	41	1	40	11	20	31	1	40	12	26	38	3	120	34	76	110
	動 物	1	40	14	24	38	1	40	9	28	37	1	40	11	22	33	3	120	34	74	108
	食 品	1	40	10	30	40	1	40	6	33	39	1	40	11	28	39	3	120	27	91	118
	環 科	1	40	32	9	41	1	40	24	3	27	1	40	32	6	38	3	120	88	18	106
	計	4	160	67	93	160	4	160	50	84	134	4	160	66	82	148	12	480	183	259	442
大 社	普 通	7	280	131	147	278	7	280	121	154	275	7	280	117	150	267	21	840	369	451	820
	体 育	1	40	23	11	34	1	40	23	8	31	1	40	28	9	37	3	120	74	28	102
	計	8	320	154	158	312	8	320	144	162	306	8	320	145	159	304	24	960	443	479	922
大 田	佐田 普 通	1	40	8	6	14	1	40	12	5	17	1	40	9	11	20	3	120	29	22	51
	普 通	3	120	54	66	120	4	160	75	77	152	4	160	59	100	159	11	440	188	243	431
	理 数	1	40	21	16	37	1	40	21	19	40	1	40	23	13	36	3	120	65	48	113
	計	4	160	75	82	157	5	200	96	96	192	5	200	82	113	195	14	560	253	291	544

学校名	学 科	第 1 学 年					第 2 学 年					第 3 学 年					全 学 年				
		学級数	入学定員	男子	女子	小計	学級数	入学定員	男子	女子	小計	学級数	入学定員	男子	女子	小計	学級数	入学定員	男子	女子	小計
邇 摩	總 合	3	120	32	55	87	3	120	43	73	116	3	120	42	58	100	9	360	117	186	303
島根中央	普 通	3	120	39	43	82	3	120	36	46	82	3	120	36	39	75	9	360	111	128	239
矢 上	普 通	2	80	26	29	55	2	80	30	42	72	2	80	30	30	60	6	240	86	101	187
	産 技	1	40	14	16	30	1	40	26	8	34	1	40	15	6	21	3	120	55	30	85
	計	3	120	40	45	85	3	120	56	50	106	3	120	45	36	81	9	360	141	131	272
江 津	普 通	2	80	23	49	72	2	80	28	49	77	2	80	39	38	77	6	240	90	136	226
	英 語	1	40	1	12	13	1	40	6	14	20	1	40	6	16	22	3	120	13	42	55
	計	3	120	24	61	85	3	120	34	63	97	3	120	45	54	99	9	360	103	178	281
江津工業	機 械	1	40	35	0	35	1	40	32	0	32	1	40	38	0	38	3	120	105	0	105
	總 電	1	40	41	0	41	1	40	24	0	24	1	40	31	0	31	3	120	96	0	96
	建 築	1	40	17	10	27	1	40	10	6	16	1	40	11	5	16	3	120	38	21	59
	計	3	120	93	10	103	3	120	66	6	72	3	120	80	5	85	9	360	239	21	260
浜 田	普 通	5	200	97	102	199	5	200	87	112	199	5	200	91	109	200	15	600	275	323	598
	理 数	1	40	17	8	25	1	40	19	5	24	1	40	17	9	26	3	120	53	22	75
	計	6	240	114	110	224	6	240	106	117	223	6	240	108	118	226	18	720	328	345	673
今市	普 通	1	40	4	9	13	1	40	5	5	10	1	40	8	10	18	3	120	17	24	41
	商 業	2	80	24	49	73	2	80	32	48	80	2	80	36	44	80	6	240	92	141	233
浜田商業	情 処	1	40	7	15	22	1	40	15	19	34	1	40	15	23	38	3	120	37	57	94
	計	3	120	31	64	95	3	120	47	67	114	3	120	51	67	118	9	360	129	198	327
浜田水産	海 技	1	40	25	0	25	1	40	33	0	33	1	40	26	0	26	3	120	84	0	84
	食 流	1	40	12	28	40	1	40	7	24	31	1	40	5	16	21	3	120	24	68	92
	計	2	80	37	28	65	2	80	40	24	64	2	80	31	16	47	6	240	108	68	176
益 田	普 通	4	160	68	81	149	4	160	94	54	148	4	160	82	61	143	12	480	244	196	440
	理 数	1	40	23	7	30	1	40	19	14	33	1	40	15	5	20	3	120	57	26	83
	計	5	200	91	88	179	5	200	113	68	181	5	200	97	66	163	15	600	301	222	523
益田翔陽	生 工											1	40	14	25	39	1	40	14	25	39
	環 土											1	40	27	1	28	1	40	27	1	28
	生 環	1	40	17	24	41	1	40	16	22	38						2	80	33	46	79
	電 気	1	40	32	0	32	1	40	26	0	26	1	40	18	2	20	3	120	76	2	78
	電 機	1	40	35	0	35	1	40	37	0	37	1	40	36	0	36	3	120	108	0	108
	總 合	1	40	1	36	37	1	40	0	40	40	1	40	0	34	34	3	120	1	110	111
	計	4	160	85	60	145	4	160	79	62	141	5	200	95	62	157	13	520	259	184	443
吉 賀	普 通	1	40	14	19	33	1	40	15	24	39	1	40	18	21	39	3	120	47	64	111
津 和 野	普 通	2	80	26	37	63	2	80	32	31	63	2	80	31	38	69	6	240	89	106	195
隠 岐	普 通	2	80	29	37	66	2	80	36	29	65	2	80	31	41	72	6	240	96	107	203
	商 業	1	40	16	16	32	1	40	13	22	35	1	40	11	18	29	3	120	40	56	96
	計	3	120	45	53	98	3	120	49	51	100	3	120	42	59	101	9	360	136	163	299
隠岐島前	普 通	1	40	16	18	34	1	40	20	15	35	1	40	16	10	26	3	120	52	43	95
隠岐水産	海 シ	1	40	34	1	35	1	40	30	0	30	1	40	28	1	29	3	120	92	2	94
	海 生	1	40	3	12	15	1	40	3	15	18	1	40	2	21	23	3	120	8	48	56
	計	2	80	37	13	50	2	80	33	15	48	2	80	30	22	52	6	240	100	50	150
県立合計	普 理	88	3,520	1,494	1,651	3,145	90	3,600	1,583	1,674	3,257	88	3,520	1,491	1,561	3,052	266	10,640	4,568	4,886	9,454
	全 体	145	5,800	2,576	2,563	5,139	148	5,920	2,663	2,606	5,269	146	5,840	2,603	2,455	5,058	439	17,560	7,842	7,624	15,466
	職 他	57	2,280	1,082	912	1,994	58	2,320	1,080	932	2,012	58	2,320	1,112	894	2,006	173	6,920	3,274	2,738	6,012
松江市女	普 通	3	90		85	85	3	90		90	90	3	90		84	84	9	270		259	259
	国 文 観	1	30		22	22	1	30		30	30	1	30		22	22	3	90		74	74
	計	4	120		107	107	4	120		120	120	4	120		106	106	12	360		333	333
公立合計	普 理	91	3,610	1,494	1,736	3,230	93	3,690	1,583	1,764	3,347	91	3,610	1,491	1,645	3,136	275	10,910	4,568	5,145	9,713
	全 体	149	5,920	2,576	2,670	5,246	152	6,040	2,663	2,726	5,389	150	5,960	2,603	2,561	5,164	451	17,920	7,842	7,957	15,799
	職 他	58	2,310	1,082	934	2,016	59	2,350	1,080	962	2,042	59	2,350	1,112	916	2,028	176	7,010	3,274	2,812	6,086
県立普通合計		82	3,280	1,371	1,571	2,942	84	3,360	1,454	1,586	3,040	82	3,280	1,373	1,489	2,862	248	9,920	4,198	4,646	8,844
県立理数合計		6	240	123	80	203	6	240	129	88	217	6	240	118	72	190	18	720	370	240	610
県立外国合計		1	40	1	12	13	1	40	6	14	20	1	40	6	16	22	3	120	13	42	55
県立体育合計		1	40	23	11	34	1	40	23	8	31	1	40	28	9	37	3	120	74	28	102
県立工業合計		15	600	484	30	514	15	600	455	26	481	15	600	478	27	505	45	1,800	1,417	83	1,500
県立商業合計		17	680	213	408	621	18	720	246	425	671	17	680	218	406	624	52	2,080	677	1,239	1,916
県立農業合計		8	320	150	162	312	8	320	130	155	285	9	360	177	138	315	25	1,000	457	455	912
県立水産合計		4	160	74	41	115	4	160	73	39	112	4	160	61	38	99	12	480	208	118	326
県立総合合計		11	440	137	248	385	11	440	147	265	412	11	440	144	260	404	33	1,320	428	773	1,201
県立普通以外		63	2,520	1,205	992	2,197	64	2,560	1,209	1,020	2,229	64	2,560	1,230	966	2,196	191	7,640	3,644	2,978	6,622

〔定時制・通信制課程〕

(平成22年5月1日現在) (単位:人)

学校名	学科	第1学年					第2学年					第3学年					第4学年					全学年				
		学級数	入学定員	男子	女子	小計	学級数	入学定員	男子	女子	小計	学級数	入学定員	男子	女子	小計	学級数	入学定員	男子	女子	小計	学級数	入学定員	男子	女子	小計
松南宍道	家政						2	80	0	13	13	2	80	0	12	12	2	80	0	8	8	6	240	0	33	33
	普通						1	40	5	12	17	1	40	6	13	19	1	40	6	5	11	3	120	17	30	47
松工併定	機械	1	40	5	1	6	1	40	13	0	13	1	40	7	0	7	1	40	12	0	12	4	160	37	1	38
	電気	1	40	3	0	3	1	40	5	1	6	1	40	3	0	3	1	40	3	1	4	4	160	14	2	16
	建築	1	40	5	2	7	1	40	5	0	5	1	40	6	0	6	1	40	9	1	10	4	160	25	3	28
	計	3	120	13	3	16	4	160	28	13	41	4	160	22	13	35	4	160	30	7	37	15	600	93	36	129
宍道高校	普通	4	160	62	67	129															4	160	62	67	129	
出雲併定	普通						2	80	14	19	33	2	80	13	15	28	2	80	11	9	20	6	240	38	43	81
浜田併定	普通	1	40	7	8	15	1	40	4	4	8	1	40	6	8	14	1	40	2	1	3	4	160	19	21	40
定時制合計	普通	5	200	69	75	144	4	160	23	35	58	4	160	25	36	61	4	160	19	15	34	17	680	136	161	297
	全体	8	320	82	78	160	9	360	46	49	95	9	360	41	48	89	9	360	43	25	68	35	1,400	212	200	412
	職業	3	120	13	3	16	5	200	23	14	37	5	200	16	12	28	5	200	24	10	34	18	720	76	39	115
松北通信	普通			897	672	1,569																	897	672	1,569	
宍道高校	普通			90	88	178																	90	88	178	
通信制合計	普通			987	760	1,747																	987	760	1,747	
	全体			987	760	1,747																	987	760	1,747	

〔専攻科〕

(平成22年5月1日現在) (単位:人)

		第1学年			第2学年			全学年		
		学級数	入学定員	生徒数	学級数	入学定員	生徒数	学級数	入学定員	生徒数
浜田水産	漁業			4			3			7
	機関			3			2			5
	計	1	10	7	1	10	5	2	20	12
隠岐水産	漁業			4			9			13
	機関			6			6			12
	計	1	10	10	1	10	15	2	20	25
専攻科合計		2	20	17	2	20	20	4	40	37

⑦ 県立高等学校別舎生数

(平成22年5月1日現在) (単位:人)

学校名	寄宿舎名	収容定員			舎生数		
		男子	女子	合計	男子	女子	合計
松江北	松江北高校寮	12	12	24	10	7	17
松江南	青雲寮	24	23	47	11	13	24
松江工業	自彊寮	54		54	25		25
横田	紫雲寮	12	12	24	3	9	12
三刀屋	和敬寮	40	40	80	16	22	38
掛合	いずみ寮		13	13		10	10
飯南	月根尾寮	25	13	38	25	6	31
出雲工業	青雲寮	28		28	24		24
出雲農林	明耕寮	40		40	6		6
大社	碧雲寮	48	20	68	34	15	49
大田	瓶雲寮	36	24	60	24	14	38
邇摩	青雲寮	16	24	40	9	5	14
島根中央	江風寮	48	34	82	26	24	50
矢上	明溪寮	36	36	72	33	21	54
	上京寮	10		10	10		10
江津工業	桑蓬寮	92		92	16		16
浜田	浜田高校寮	52	36	88	25	11	36
浜田水産	望水寮	21		21	16		16
益田	七尾寮	25	23	48	25	11	36
益田翔陽	誠之寮	44	36	80	21	19	40
津和野	つわぶき寮	36	36	72	11	15	26
隠岐	清明寮	16	16	32	10	5	15
隠岐島前	鏡浦寮	28	28	56	11	2	13
隠岐水産	碧水寮	40	10	50	45	0	45
合計		783	436	1219	436	209	645

⑧ 公立高等学校学科別・学年別在籍生徒数

〔全日制課程〕

(平成22. 5. 1 現在)

	1 学年		2 学年		3 学年		合 計	
	学級数	生徒数	学級数	生徒数	学級数	生徒数	学級数	生徒数
普 通	82	2,942	84	3,040	82	2,862	248	8,844
理 数	6	203	6	217	6	190	18	610
外 国	1	13	1	20	1	22	3	55
体 育	1	34	1	31	1	37	3	102
工 業	15	514	15	481	15	505	45	1,500
商 業	17	621	18	671	17	624	52	1,916
農 業	8	312	8	285	9	315	25	912
水 産	4	115	4	112	4	99	12	326
総 合	11	385	11	412	11	404	33	1,201
県立合計	145	5,139	148	5,269	146	5,058	439	15,466
市女普通	3	85	3	90	3	84	9	259
市女外国	1	22	1	30	1	22	3	74
公立合計	149	5,246	152	5,389	150	5,164	451	15,799
専 攻 科	2	17	2	20			4	37

〔定時制課程〕

(平成22. 5. 1 現在)

	1 学年		2 学年		3 学年		4 学年		合 計	
	学級数	生徒数	学級数	生徒数	学級数	生徒数	学級数	生徒数	学級数	生徒数
普 通	5	144	4	58	4	61	4	34	17	297
家 庭			2	13	2	12	2	8	6	33
工 業	3	16	3	24	3	16	3	26	12	82
合 計	8	160	9	95	9	89	9	68	35	412

⑨ 定時制課程の募集定員・生徒数の推移

(単位：人)

区分 \ 年度	11	12	13	14	15	16	17	18	19	20	21	22
学 級 数	10	10	10	10	10	9	9	9	9	9	9	8
募 集 定 員	400	400	400	400	400	360	360	360	360	360	360	320
第1学年生徒数	152	131	182	147	158	171	164	140	152	152	124	160
全 生 徒	493	429	452	433	462	506	475	432	416	413	378	412

⑩ 通信制課程の生徒数の推移

(単位：人)

区分 \ 年度	11	12	13	14	15	16	17	18	19	20	21	22
生 徒 数	1,672	1,757	1,929	1,772	1,780	1,779	1,751	1,794	1,877	1,775	1,757	1,747

③ 年度別高等学校教職員定数の推移 (予算定数)

(単位：人)

課程	年度	教職員										
		12	13	14	15	16	17	18	19	20	21	22
全 日 制	校長・教頭・教諭	1,651	1,633	1,600	1,598	1,574	1,519	1,492	1,460	1,424	1,399	1,357
	実習助手	163	161	159	155	155	142	139	137	130	126	123
	事務職員	169	168	166	164	159	162	156	153	149	145	146
	技術職員	18	9	9	9	9	9	10	10	10	10	0
	その他の職員	45	45	45	45	44	45	44	44	43	41	41
	特別体育専任教員補充	6	6	6	6	6	6	6	6	6	6	6
	普休補充職員	5	6	10	9	12	17	17	15	13	14	10
	産休補充職員	23	24	25	27	35	36	37	35	41	39	35
	研修補充職員	22	23	24	20	21	22	22	16	14	13	14
	長欠補充職員	7	7	12	11	8	12	14	11	8	7	6
	休暇等引継補充教員	1	1	1	1	1	1	1	1	1	1	1
計	2,110	2,083	2,057	2,045	2,024	1,971	1,938	1,888	1,839	1,801	1,739	
定 時 制	教員	77	77	77	77	76	75	74	71	71	71	106
	実習助手	10	10	10	10	9	8	8	7	7	7	7
	事務職員	1	1	1	1	1	1	1	1	1	1	3
	その他の職員	4	4	4	4	4	3	3	3	3	3	4
計	92	92	92	92	90	87	86	82	82	82	120	
通 信 制	教員	29	30	30	30	30	30	30	30	32	30	36
	事務職員	3	3	3	3	3	3	3	3	3	3	2
	計	32	33	33	33	33	33	33	33	35	33	38

④ 県立高等学校別教職員数

(平成22. 5. 1 現在) (単位：人)

	校 長	教 頭	教 諭		講 師		養 護 教 諭	養 護 助 教 諭	実 習 手 助	計	事 務 員	学 校 司 書	技 術 員	校 務 技 術 員	計	合 計
			A	B	欠 員 補 充	そ の 他 補 充										
安 来	1	1	33		4	2	1		1	43	3			1	4	47
情報科学	1	1	24	1	3	3	1		3	37	3			1	4	41
松 江 北	1	2	53	10	3		1	2	2	74	6	1		1	8	82
松 江 南	1	2	53		4		1	1	2	64	4	1		1	6	70
松 江 東	1	1	42	5	5	1	1	1	1	58	3	1		1	5	63
松江工業	1	1	53	3	3	1	1	1	15	79	6	1		1	8	87
松江商業	1	1	46		6		1	2	4	61	3	1		1	5	66
松江農林	1	2	32		3	1	1		10	50	4	1		1	6	56
大 東	1	1	29		1	1	1		1	35	3			1	4	39
横 田	1	1	27	1	2	3	1		1	37	3			1	4	41
三 刀 屋	1	1	43		1	1	1		3	51	4	1		1	6	57
掛合分校		1	8							9				1	1	10
飯 南	1	1	15		4	1	1		1	24	3			1	4	28
平 田	1	1	31		4		1		1	39	3	1		1	5	44
出 雲	1	2	53		4	1	1	1	2	65	4	1		1	6	71
出雲工業	1	1	38		1	1	1		11	54	4	1		1	6	60
出雲商業	1	1	29	2	3	3	1		3	43	3	1		1	5	48
出雲農林	1	1	32		3	1	1		12	51	4	1		1	6	57
大 社	1	2	52	1	3	4	1	1	2	67	5	1		1	7	74
佐田分校		1	7		1					9				1	1	10
大 田	1	1	36		1	1	1		2	43	3	1		1	5	48
迩 摩	1	1	28		1		1		3	35	4			1	5	40
島根中央	1	1	25		4	2	1		1	35	3			1	4	39
矢 上	1	1	25		1		1		3	32	3			1	4	36
江 津	1	1	26		1	2	1		1	33	3			1	4	37
江津工業	1	1	28		2		1		9	42	3			1	4	46
浜 田	1	1	44		3		1		2	52	4	1		1	6	58
今市分校		1	8							9				1	1	10
浜田商業	1	1	27		2		1		3	35	3	1		1	5	40
浜田水産	1	1	17		4		1		5	29	4			1	5	34
益 田	1	1	35		5	1	1		2	46	4	1		1	6	52
益田翔陽	1	1	36		6	1	1	1	13	60	4	1		1	6	66
吉 賀	1	1	10		2		1			15	2			1	3	18
津 和 野	2	1	16		1		1		1	22	3			1	4	26
隠 岐	1	1	21		4		1		1	29	3			1	4	33
隠岐島前	1	1	9	1	3	1	1			17	2			1	3	20
隠岐水産	1	1	18		3		1		5	29	3			1	4	33
全日制計	35	42	1,109	24	101	32	34	10	126	1,513	119	18		37	174	1,687
宍道分校		1	8		2			1	1	13				1	1	14
松工併定		1	25		4	1	1		5	37				1	1	38
宍高定時	1	2	9	1	4	1	1		2	21	2			1	3	24
出高併定		1	10		2		1		1	15	1				1	16
浜高併定		1	5		2		1			9						9
定時制計	1	6	57	1	14	2	4	1	9	95	3			3	6	101
松北通信			11	1		1				13						13
宍高通信		1	7		4			1		13	2				2	15
通信制計		1	18	1	4	1		1		26	2				2	28
合 計	36	49	1,184	26	119	35	38	12	135	1,634	124	18		40	182	1,816

⑤ 市町村立高等学校別教職員数

(平成22. 5. 1 現在) (単位：人)

	校 長	教 頭	教 諭		講 師		養 護 教 諭	養 護 助 教 諭	実 習 手 助	計	事 務 員	学 校 司 書	技 術 員	校 務 技 術 員	計	合 計
			A	B	欠 員 補 充	そ の 他 補 充										
松江市女	1	1	23		9	1	1		1	37	3			1	4	41

⑥ 県立学校教職員人事異動数（平成22年度定期人事異動）

異動種目	職 種	人 数	異動種目	職 種	人 数
採用	校長	1	転	校長	3(2)
	教頭	0		教頭	2
	教諭	46		教諭	1(1)
	養護教諭	2		養護教諭	3(1)
	実習助手	4		実習助手	5
	寄宿舎指導員	0		寄宿舎指導員	5
	事務職員	3		事務職員	0
その他の職員	0	その他の職員	0		
	計	56		計	1(1)
転補配置換	校長	4	職	養護教諭	0
	教頭	14		実習助手	0
	教諭	259		寄宿舎指導員	0
	養護教諭	4		事務職員	0
	実習助手	26		事務職員	5(1)
	寄宿舎指導員	5		技術職員	4(3)
	事務職員	29(7)		その他の職員	1
その他の職員	0		0		
	6		0		
	計	347(7)		計	0
退	校長	9	転	校長	0
	教頭	1		教頭	0
	教諭	4		教諭	0
	養護教諭	2		養護教諭	0
	実習助手	25		実習助手	10
	寄宿舎指導員	13		寄宿舎指導員	14
	事務職員	2		事務職員	0
	技術職員	0		技術職員	0
	その他の職員	4		その他の職員	0
		2			0
職	校長	1	任	校長	0
	教頭	4		教頭	0
	教諭	2		教諭	0
	養護教諭	25		養護教諭	0
	実習助手	13		実習助手	0
	寄宿舎指導員	2		寄宿舎指導員	0
	事務職員	0		事務職員	0
	技術職員	4		事務職員	9(2)
	その他の職員	2		技術職員	30(9)
		1		その他の職員	0
	0		0		
	18		0		
	6		0		
	0		0		
	0		0		
	3		3		
	0				
	計	90		計	66(11)
昇任	校長	7	昇任	校長	7
	教頭	15		教頭	15
	教諭	1		教諭	1
	養護教諭	0		養護教諭	0
	実習助手	0		実習助手	0
	寄宿舎指導員	0		寄宿舎指導員	0
	事務職員	2		事務職員	2
技術職員	0	技術職員	0		
その他の職員	0	その他の職員	0		
	計	25		計	25
	合 計	614(26)		合 計	614(26)

(注) 定は定年退職・辞は辞職
() は昇任者で内数

⑦ 公立学校教職員異動総数の推移

(平成22年度定期人事異動) (単位:人)

校種 年度	小学校	中学校	市町村立 学校計	県立学校	合計
22 参考	889	456	1,345	485	1,830
21	872	450	1,322	498	1,820
20	811	458	1,269	565	1,834
19	838	447	1,285	425	1,710
18	807	416	1,223	424	1,647
17	842	432	1,274	499	1,773

(注) 「平成22年度定期人事異動」とは、平成21年度末及び平成22年度当初の人事異動をいう。県立学校は、教育職員のみ。

⑧ 県立学校教員のへき地交流状況

(平成22年度定期人事異動) (単位:人)

前任地 新任地	都市部	A 群	B 群	C 群	D 群	計
都市部	189	17	12	16	0	234
A 群	13	0	0	0	0	13
B 群	14	1	0	0	0	15
C 群	17	0	0	2	0	19
D 群	2	0	0	0	0	2
計	235	18	12	18	0	283

(注) 教諭のみ。都市部とは、A、B、C、D群以外の学校所在地をいう。

⑨ 県立学校教員の地域交流(教諭の転補)状況

(平成22年度定期人事異動) (単位:人)

前任地 新任地	安来	松江	雲南	出雲	大田	邑智	江津	浜田	益田	隠岐	計
安来	0	6	0	1	0	0	0	6	1	0	14
松江	0	35	10	22	1	4	2	0	7	12	93
雲南	0	9	3	6	1	0	1	0	0	0	20
出雲	1	16	5	10	3	3	4	2	2	3	49
大田	0	5	1	2	0	0	0	0	0	0	8
邑智	2	4	0	0	1	0	2	3	1	1	14
江津	0	2	0	3	0	0	2	5	1	0	13
浜田	1	10	1	2	1	3	3	1	4	1	27
益田	0	9	1	5	1	3	2	5	4	1	31
隠岐	1	8	0	1	1	0	0	1	1	1	14
計	5	104	21	52	9	13	16	23	21	19	283

(5) 特別支援学校

(ア) 幼児児童生徒関連

① 県立特別支援学校 学校別・学部別・幼児児童生徒数

(平成22年5月1日現在) (単位：人)

学校	障がい種別	幼稚園部		小学部							中学部					高等部					専攻科					合計		
		幼児数	学級数	1年	2年	3年	4年	5年	6年	児童数	学級数	1年	2年	3年	生徒数	学級数	1年	2年	3年	生徒数	学級数	1年	2年	3年	生徒数	学級数	生徒数	学級数
盲	単一障がい								0					1	1	1	1	1	2	2	3	6	4	13	6	16	9	
	重複障がい				2		1		3	1			1	1	1	3	3		6	2				0		10	4	
	訪問教育								0					0					0								0	0
	小計			0	2	0	1	0	0	3	1	0	1	1	2	2	4	3	1	8	4	3	6	4	13	6	26	13
松江	単一障がい	4	3	1		2	1		1	5	4		2	3	5	2	2	4	2	8	6				0		22	15
	重複障がい	4	2						0		1	1	1	3	1	2	2	3	7	3	1				1	1	15	7
	訪問教育								0					0					0						0		0	0
	小計	8	5	1	0	2	1	0	1	5	4	1	3	4	8	3	4	6	5	15	9	1	0		1	1	37	22
浜田	単一障がい	1	1	1				1	2	4	3		1	1	1		1	3	4	3							10	8
	重複障がい								0					0		1		1	2	2							2	2
	訪問教育								0					0					0								0	0
	小計	1	1	1	0	0	0	1	2	4	3	0	0	1	1	1	1	1	4	6	5						12	10
盲・ろう学校小計		9	6	2	2	2	1	3	12	8	1	4	6	11	6	9	10	10	29	18	4	6	4	14	7	75	45	
松江養護	単一障がい			1	1	1	1	1	6	6	2	4	2	8	3	35	34	40	109	17							123	26
	重複障がい			9	9	10	2	5	5	40	15	7	8	10	25	10	16	5	10	31	12						96	37
	訪問教育								0					0					0								0	0
	小計			10	10	11	3	6	6	46	21	9	12	12	33	13	51	39	50	140	29						219	63
出雲養護	単一障がい			3	6	2	4	5	20	5	4	8	10	22	7	37	31	18	86	15							128	27
	重複障がい			9	1	7	5	3	2	27	11	10	7	10	27	11	21	15	16	52	16						106	38
	訪問教育								0			1	1	1	1	1		1	1							2	2	
	小計			9	4	13	7	7	7	47	16	14	16	20	50	19	58	47	34	139	32						236	67
石見養護	単一障がい								0			2	1	3	2	11	10	10	31	6							34	8
	重複障がい						1		1	1	2	1	1	4	2	4		1	5	2						10	5	
	訪問教育								0					0					0							0	0	
	小計			0	0	0	0	1	0	1	1	2	3	2	7	4	15	10	11	36	8						44	13
浜田養護	単一障がい			1		2			3	2	5	3	6	14	3	14	18	9	41	7							58	12
	重複障がい			4				1	3	8	4	1	1	2	1	4	4	4	12	5						22	10	
	訪問教育								0	0				0	0				0							0	0	
	小計			4	1	0	2	1	3	11	6	6	4	6	16	4	18	22	13	53	12						80	22
益田養護	単一障がい			3	3	2	1	1	10	5	2	3	6	11	3	13	17	21	51	8							72	16
	重複障がい				1	1			2	1	1	2	2	5	2	3			3	1						10	4	
	訪問教育					1			1	1				0				1	1	1						2	2	
	小計			3	4	3	2	1	0	13	7	3	5	8	16	5	16	17	22	55	10						84	22
隠岐養護	単一障がい								0			2		2	1	6	6	1	13	3							15	4
	重複障がい								0			1		1	1	1	1		2	2						3	3	
	訪問教育								0					0					0							0	0	
	小計			0	0	0	0	0	0	0	0	3	0	3	2	7	7	1	15	5						18	7	
松江清心	単一障がい			1	2				3	2	1	1	1	3	3	4	1	2	7	3							13	8
	重複障がい			4	5	4	2	6	8	29	12	4	3	9	16	6	5	1	7	13	6						58	24
	訪問教育						1		1	1	1	1		2	1		1		1	1						4	3	
	小計			5	7	4	2	7	8	33	15	6	5	10	21	10	9	3	9	21	10						75	35
江津清和	単一障がい						1		1	1	1			1	1	1		1	2	2							4	4
	重複障がい			2	1	2	2	2		9	3			1	1	1		2	4	6	3						16	7
	訪問教育								0					0					0								0	0
	小計			2	1	2	2	3	0	10	4	1	0	1	2	2	1	2	5	8	5						20	11
松江緑が丘	単一障がい					1		1	2	2	2	3	1	6	3	6	11	4	21	4							29	9
	重複障がい					2	1		3	1	1	2		3	1	2	6	3	11	4							17	6
	訪問教育			1		1			2	1			1	1	1				0							3	2	
	小計			0	1	2	3	0	1	7	4	3	5	2	10	5	8	17	7	32	8						49	17
養護学校計		0	0	33	28	35	21	26	25	168	74	44	53	61	158	64	183	164	152	499	119	0	0	0	0	0	825	257
特別支援学校計		9	6	35	30	37	23	27	28	180	82	45	57	67	169	70	192	174	162	528	137	4	6	4	14	7	900	302

注) 小・中学部の学級数は標準学級数

② 県立特別支援学校学部別寄宿舍幼児・児童・生徒数

[全12校]

(平成22.5.1現在) (単位：人)

学 校	幼稚部	小学部	中学部	高等部	専攻科	合計
盲		1		6	8	15
松江ろう		1		7	0	8
浜田ろう				2		2
松江養護				33		33
出雲養護				41		41
石見養護			1	25		26
浜田養護				18		18
益田養護			3	21		24
計	0	2	4	153	8	167

③ 平成22年度特別支援学校高等部及び専攻科入学者定員

(1) 高等部

(a) 特別支援学校（視覚障がい教育、聴覚障がい教育）

種別	学校名	学 科	全 日 制 課 程			
			学級区分	1学級人数	学級数	入学定員
視 覚 障 がい	盲 学 校	普 通 科	単一障がい	8	1	8
			重複障がい	3	2	6
			計	—	3	14
		保 健 理 療 科	単一障がい	8	1	8
			重複障がい	3	1	3
			計	—	2	11
聴 覚 障 がい	松 江 ろ う 学 校	普 通 科	単一障がい	8	1	8
			重複障がい	3	1	3
			計	—	2	11
		産 業 技 術 科	単一障がい	8	1	8
			重複障がい	3	1	3
			計	—	2	11
	浜 田 ろ う 学 校	美 術 工 芸 科	単一障がい	8	1	8
			重複障がい	3	1	3
			計	—	2	11
		被 服 科	単一障がい	8	1	8
			重複障がい	3	1	3
			計	—	2	11
合 計	単一障がい	8	6	48		
	重複障がい	3	7	21		
	計	—	13	69		

(i) 特別支援学校（知的障がい教育、肢体不自由教育、病弱教育）

種別	学校名	学 科	全 日 制 課 程			
			学級区分	1学級人数	学級数	入学定員
知 的 障 がい	松 江 養 護 学 校	普 通 科	単一障がい	本 校 分 教 室	5	48
			重複障がい		1	
			計	—	6	18
	出 雲 養 護 学 校	普 通 科	単一障がい	本 校 分 教 室	5	48
			重複障がい		1	
			計	—	6	18
	石 見 養 護 学 校	普 通 科	単一障がい		2	16
			重複障がい		1	3
			計	—	3	19

種別	学校名	学 科	学級区分	1学級人数	学級数	入学定員
知的障がい	浜田養護学校	普通科	単一障がい	8	3	24
			重複障がい	3	2	6
			計	—	5	30
	益田養護学校	普通科	単一障がい	8	3	24
			重複障がい	3	1	3
			計	—	4	27
	隠岐養護学校	普通科	単一障がい	8	1	8
			重複障がい	3	1	3
			計	—	2	11
肢体不自由	松江清心養護学校	普通科	単一障がい	8	1	8
			重複障がい	3	2	6
			計	—	3	14
	江津清和養護学校	普通科	単一障がい	8	1	8
			重複障がい	3	1	3
			計	—	2	11
病 弱	松江緑が丘養護学校	普通科	単一障がい	8	2	16
			重複障がい	3	2	6
			計	—	4	22
	江津清和養護学校	普通科	単一障がい	8	1	8
			重複障がい	3	1	3
			計	—	2	11
合 計			単一障がい	8	26	208
			重複障がい	3	23	69
			計	—	49	277

(2) 専攻科

全 日 制 課 程						
種別	学校名	学 科	学級区分	1学級人数	学級数	入学定員
視 覚障がい	盲 学 校	理 療 科	単一障がい	8	1	8
			単一障がい	8	1	8
		保 健 理 療 科	重複障がい	3	1	3
			計	—	3	19
聴 覚障がい	松江ろう学校	産 業 工 芸 科	単一障がい	8	1	8
			重複障がい	3	1	3
			計	—	2	11
		生 活 デ ザ イ ン 科	単一障がい	8	1	8
			重複障がい	3	1	3
			計	—	2	11
合 計			単一障がい	8	4	32
			重複障がい	3	3	9
			計	—	7	41

④ 特別支援教育の充実

県教育委員会は、特別支援教育の充実を教育行政の重点施策の一つに取り上げ、逐年充実を図ってきました。各種障がい別における状況は以下のとおりです。

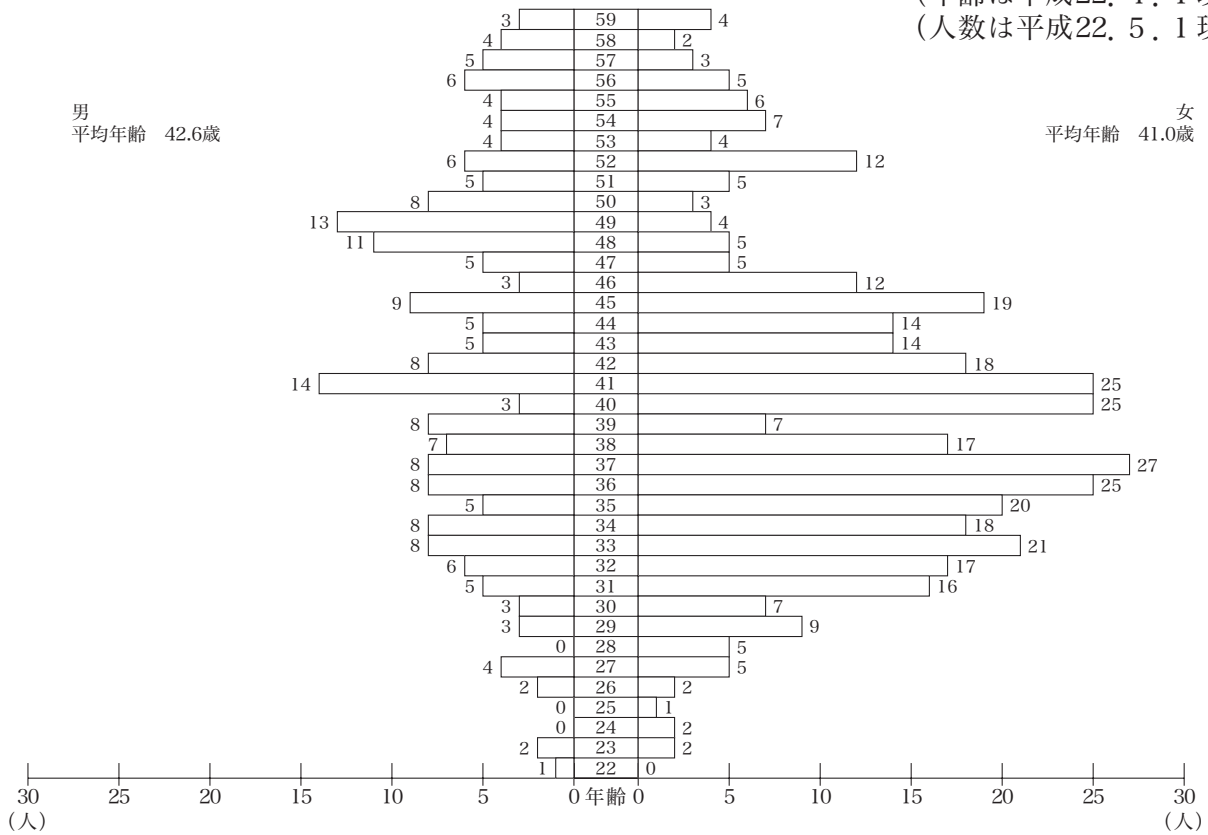
障がい種別	年度	視 覚	聴 覚	知 的	肢体不自由	病 弱
大正	12	県立盲聾学校設置 ※(財)私立松江盲聾学校から移管				
	昭和	23	県立盲学校へ分離	県立聾学校に分離		
	28		聾学校を松江ろう学校と 浜田ろう学校へ分離			
	34		浜田ろう学校普通科を廃止し、美術工芸科・被服科に改編			
42		浜田ろう学校を現所在地(国分町)に移転		清心養護学校設置 ※松江市立清心養護学校から移管		

障がい種 年度	視 覚	聴 覚	知 的	肢体不自由	病 弱
46	盲学校を現所在地（西浜佐陀町）に移転				
47				清心養護学校を松江清心養護学校に改称	松江緑が丘養護学校設置 ※国立療養所松江病院内
49			出雲養護学校設置		
50				松江清心養護学校高等部設置 江津清和養護学校設置	
54	松江ろう学校を現所在地（古志町）に移転	松江・浜田・隠岐養護学校設置	松江・浜田・隠岐養護学校設置	※江津市立江津養護学校から移管	
55			石見養護学校設置 ※石見町立くるみ養護学校から移管		松江緑が丘養護学校を現所在地（上乃木）に移転
58			石見養護学校を現所在地（邑南町）に移転		
59			出雲・石見養護学校高等部設置		
60					松江緑が丘養護学校高等部設置
61			石見養護学校に寄宿舎を開設		
62			出雲養護学校に寄宿舎を開設		
平成 元			松江養護学校に1学年2学級の高等部を開設		
3			浜田養護学校に1学年1学級の高等部を開設		
5		松江ろう学校高等部に普通科設置 ※同時に産業工芸科及び被服科を産業技術科に改編			
6	盲学校高等部普通科に重複学級設置		石見養護学校に高等部重複障がい学級設置 松江養護学校に寄宿舎を開設	江津清和養護学校に高等部重複障がい学級設置	松江緑が丘養護学校に高等部重複障がい学級設置
7			松江・出雲・浜田養護学校に高等部重複障がい学級設置 浜田養護学校に寄宿舎を開設		
8			隠岐養護学校に高等部重複障がい学級設置		
12			益田養護学校設置		松江緑が丘養護学校に看護師免許を有する常勤講師を配置
13		松江ろう学校に通級指導教室設置	出雲養護学校に看護師免許を有する常勤講師を配置 高等部の訪問教室の開始		
14	盲学校専攻科に保健医療科設置		益田養護学校に看護師免許を有する常勤講師を配置		
15				松江清心養護学校、江津清和養護学校に看護師免許を有する常勤講師を配置	松江緑が丘養護学校に看護師免許を有する常勤講師を増員
16		浜田ろう学校に通級指導教室設置		江津清和養護学校に高等部単一障がい学級設置	
17			大田市立第二中学校内に 出雲養護学校大田分教室を設置	松江清心養護学校江津清和養護学校に看護師免許を有する常勤講師を増員	
21			安来高校内に松江養護学校高等部安来分教室を設置 瀬摩高校内に松江養護学校高等部瀬摩分教室を設置		
22					出雲養護学校みらい分教室を設置 江津清和養護学校に病弱部門設置

(イ) 教職員関連

① 校長・教頭・教諭・養護教諭・栄養教諭の男女別年齢

(年齢は平成22. 4. 1 現在)
(人数は平成22. 5. 1 現在)



② 職種別・年齢別・男女別教職員構成表 (特別支援学校)

(年齢は平成22. 4. 1 現在)

(人数は平成22. 5. 1 現在) (単位: 人)

		2010. 4. 1 現在																																					再	総計							
職名	性別	20	21	22	23	24	25	26	27	28	29	30	31	32	33	34	35	36	37	38	39	40	41	42	43	44	45	46	47	48	49	50	51	52	53	54	55	56	57	58	59						
校長	男																																					1	2	1	2	3	9				
	女																																											1	1	1	3
教頭	男																																													11	
	女																																														4
教諭	男			1	2			2	4		3	3	5	6	8	8	5	8	8	7	8	3	14	8	5	5	9	3	5	11	13	7	4	3	2	3	3	3	3	1					183		
	女			2	2	1	1	5	5	8	7	16	17	19	18	18	23	27	17	6	25	24	18	13	14	19	11	4	5	4	3	5	12	2	6	5	4	2							370		
5歳きざみ年代別男女構成比	男			3		1.5%		9	4.4%		30	14.8%		36	17.7%		35	17.2%		41	20.2%		27	13.3%		22	10.8%		203																		
	女			4		1.1%		20	5.3%		77	20.4%		91	24.1%		94	24.9%		43	11.4%		30	8.0%		18	4.8%		377																		
講師	男			2	3	5	2	6	2	3	4	1	4	2	3	2	2	1	1	2	2																							1	47		
	女			1	6	1	2	7	3	3	3	2	3	4	2	1	1	1	2	2					1	2	1	1	3	1	1	2			2										60		
養護教諭	男																																														
	女							1			1				2		2	2			1		1		1																						13
栄養教諭	男																																														
	女																																														
実習助手	男																																														
	女																																														
寄宿舎指導員	男																																														
	女																																														
計	男			3	5	5	2	8	6	3	7	4	9	9	13	10	5	12	9	9	9	5	16	8	5	6	10	3	5	13	13	10	6	6	5	5	5	6	5	5	5	1	271				
	女			4	13	8	5	17	14	12	19	13	28	32	38	32	29	40	38	34	23	35	41	28	21	25	31	21	15	20	19	18	16	23	13	14	15	12	9	10	9	1	792				

(注) 講師については1年間任用者に限る(初任研加配、内留補充を含む)
60歳を超える講師は59歳の欄

③ 年度別県立特別支援学校教職員定数（予算定数）

（単位：人）

年度	10	12	13	14	15	16	17	18	19	20	21	22
校長・教頭・教諭	616	653	655	663	676	681	681	719	744	774	782	814
実習助手	24	27	25	26	26	28	28	28	26	28	28	28
寄宿舎指導員	90	104	107	108	107	107	107	107	108	105	109	115
事務職員	44	46	48	48	48	48	48	48	48	48	48	48
技術職員	3	4	4	4	4	4	4	4	4	3	2	1
その他の職員	32	32	32	32	32	32	32	32	32	32	32	32
普休補充職員	2	1	5	5	8	11	7	10	6	15	7	3
産休補充職員	9	23	27	35	35	34	36	42	44	43	50	53
長欠補充職員	3	5	3	6	7	7	7	8	6	5	6	3
研修補充職員	2	2	8	3	1	1	1	1	1	1	2	1
休暇等引継ぎ日補充教員	1	1	1	1	1	1	1	1	1	1	1	1
計	826	898	915	931	945	954	952	1,000	1,020	1,055	1,067	1,099

④ 県立特別支援学校教職員数

（平成22. 5. 1 現在）（単位：人）

学校	校長	教頭	5月1日 現員数の 教諭の小計	教諭		5月1日 現員数の 講師の小計	講師		養護 ・ 栄養教諭	養護 助教諭
				A	B		欠員補充	その他の補充		
盲	1	1	36	29	7	3	2	1	2	
松江ろう	1	1	43	43	0	4	2	2	1	
浜田ろう	1	1	19	19	0	2	2	0	2	
松江養護	1	2	89	88	1	40	31	9	1	1
出雲養護	1	2	100	98	2	44	37	7	2	1
石見養護	1	1	31	30	1	5	2	3	1	
浜田養護	1	1	51	48	3	6	2	4	1	1
益田養護	1	1	45	44	1	10	5	5	2	1
隠岐養護	1	1	17	17	0	5	3	2	1	
松江清心養護	1	2	62	62	0	18	10	8	1	2
江津清和養護	1	1	29	28	1	5	3	2	1	
松江緑が丘養護	1	1	40	40	0	6	4	2	1	
合計	12	15	562	546	16	148	103	45	16	6

学校	実習 助手	寄宿舎 指導員	計	事務 職員	栄養 職員	校務 技術員	調理員	介助員	計	合計
盲	4	12	59	3		2	1		6	65
松江ろう	2	12	64	3	1	1	1		6	70
浜田ろう	2	9	36	3		1	1		5	41
松江養護	2	13	149	3		1		3	7	156
出雲養護	2	12	164	3		1		2	6	170
石見養護	2	12	53	3		1		1	5	58
浜田養護	2	12	75	3		1		1	5	80
益田養護	2	13	75	3		1		1	5	80
隠岐養護	2		27	3		1		1	5	32
松江清心養護	2		88	4		1		3	8	96
江津清和養護	2		39	3		1		2	6	45
松江緑が丘養護	2		51	3		1		2	6	57
合計	26	95	880	37	1	13	3	16	70	950

（注）教諭「A」「B」の区分及び「その他補充」については、公立高等学校の（注）に同じである。
「養護助教諭」「実習助手」「寄宿舎指導員」については、休職・休暇補充者、産休補充者などを含む。

(6) 幼稚園

① 幼稚園数

国 公 立				私 立				
国 立	市 立	町 立	計	学校法人	宗教法人	個 人	財団法人	計
1	86	16	103	14	1	2	0	17

	松 江	出 雲	浜 田	益 田	隠 岐	
国 立	1	0	0	0	0	1
公 立	37	55	10	0	0	102
私 立	4	2	4	6	1	17

② 学級数別幼稚園数

学級数	1	2	3	4	5	6	7	8	9	計	
国 立	0	0	0	1	0	0	0	0	0	1	4園休園
公 立	17	22	39	8	8	2	1	0	1	98	
私 立	2	0	8	4	0	0	0	0	0	14	3園休園

③ 幼稚園児数

国 立	公 立			私 立	合 計
		市 立	町 立		
78	4,224	3,742	482	697	4,999

④ 職種別幼稚園教職員数

区 分	公 立		私 立	
	本 務 者	兼 務 者	本 務 者	兼 務 者
園 長	59	39 (1)	16	0
副 園 長	4 (1)	0	2	0
教 頭	65	15	2	0
教 諭	210 (5)	9	50	6
助 教 諭	0	0	0	1
養 護 教 諭	12 (1)	53	0	1
養 護 助 教 諭	0	2	0	0
講 師	112	35	10	8
教育補助員	25	9	2	3
計	487 (7)	162 (1)	82	19

区 分	公 立 (本務者)	私 立 (本務者)
事務職員	0	5
養護教員	3	0
その他	9	11
計	12	16

(7) 教職員人事管理

(ア) 人事異動方針とその重点

平成22年3月末の本県公立学校教育職員人事異動方針並びに市町村立学校栄養職員及び事務職員人事異動方針は、県教育委員会において次のように決定されました。

① 平成22年度島根県公立学校教育職員人事異動方針

島根県教育委員会

平成22年度島根県公立学校教育職員の人事異動は、学校の教育活動を一層清新活発にし、本県教育の進展に資するため、関係機関との緊密な連携の下に、次の各号により厳正に行う。

- 1 全県的視野に立ち、適材を適所に配置するとともに、学校の教員組織が適正なものとなるよう配慮する。
- 2 へき地教育については、その振興を図るため、優先的に人材を配置する。
- 3 特別支援教育については、その振興を図るため、適任者を配置する。
- 4 管理職教育職員の登用にあつては、勤務実績を十分考慮する。
- 5 小学校及び中学校の主幹教諭の登用にあつては、勤務実績を十分考慮する。
- 6 小学校、中学校、高等学校及び特別支援学校の連携により一貫した教育を推進し、教員の資質の向上を図る各校種間の人事交流については、指導力・担当教科等を考慮して適正に行う。
- 7 同一学校及び同一地域における永年勤続者については交流を図る。
- 8 新規採用は、新進気鋭かつ資質の良好な者について、将来の教員組織の適正化を考慮して計画的に行う。
- 9 上記の方針に基づき、「平成22年度島根県立学校教育職員人事異動方針細則」及び「平成22年度島根県市町村立学校教育職員人事異動方針細則」を定め、運用する。

② 平成22年度島根県市町村立学校学校栄養職員及び事務職員人事異動方針

島根県教育委員会

平成22年度島根県市町村立学校学校栄養職員及び事務職員の人事異動は、学校の教育活動を一層清新活発にし、本県教育の進展に資するために、関係機関との緊密な連携の下に、次の各号により厳正に行う。

- 1 全県的視野に立ち、適材を適所に配置する。
- 2 同一学校及び同一地域における永年勤続者については交流を図る。
- 3 新規採用は、新進気鋭かつ資質の良好な者から行う。
- 4 上記の方針に基づき、「平成22年度島根県市町村立学校事務職員人事異動方針細則」を定め、運用する。

③ 平成22年度鳥根県市町村立学校教育職員人事異動方針細則

第1 定義

この細則で、次の表の左欄に掲げる用語の定義は、それぞれ右欄のとおりとする。

旧 市 町 村	平成16年9月30日現在の市町村。
生活の本拠地	原則として、本人又は最も身近な親族が恒常的に居住する旧市町村とする。ただし、結婚、養子縁組、住居の取得及びその他県教育庁義務教育課長が適当と認める理由により、本人又は最も身近な親族が転居した場合には、生活の本拠地を変更するものとする。
地 域	出雲地域とは松江・出雲教育事務所が所管する地域。石見地域とは浜田・益田教育事務所が所管する地域。隠岐地域とは隠岐教育事務所が所管する地域。
他 の 地 域	松江教育事務所管内に生活の本拠地を置く者にあつては石見地域及び隠岐地域。出雲教育事務所管内に生活の本拠地を置く者にあつては浜田市以西の石見地域及び隠岐地域。浜田教育事務所管内の浜田市に生活の本拠地を置く者にあつては出雲地域及び隠岐地域、また、同管内の浜田市以外の市郡に生活の本拠地を置く者にあつては松江教育事務所管内及び隠岐地域。益田教育事務所管内に生活の本拠地を置く者にあつては出雲地域及び隠岐地域。隠岐地域に生活の本拠地を置く者にあつては出雲地域及び石見地域。
へ き 地 学 校	国指定のへき地学校並びに県教育委員会指定の準へき地学校及び人事異動上のへき地学校（別表1）。
他 地 域 勤 務	他の地域に所在する学校での勤務。ただし、新規採用時における勤務は除く。
へき地学校勤務	生活の本拠地を置く教育事務所管内又はこれに隣接する教育事務所管内に所在するへき地学校での勤務。
生活の本拠地勤務	原則として、生活の本拠地を置く平成16年9月30日現在の市郡（以下「旧市郡」という。）に所在する学校での勤務。ただし、新規採用時における勤務は除く。
永 年 勤 続 者	同一学校で3年以上勤務することを原則とし、連続して、同一学校の場合には7年以上、同一旧市町村の場合には15年以上の勤務者。

1. 生活の本拠地に変更を生じた場合の取扱い

変更を生じてからの期間が当該年度内で6月を超える場合には当該年度から新しい生活の本拠地とし、6月以下の場合には次年度から新しい生活の本拠地とする。

2. 県外を生活の本拠地とする教育職員の生活の本拠地の取扱い

鳥取県を生活の本拠地とする者は松江教育事務所管内、山口県を生活の本拠地とする者は益田教育事務所管内に生活の本拠地を置くものとして取り扱い、その他の都道府県を生活の本拠地とする者については、義務教育課長と教育事務所長が協議して決定する。

3. 勤務及び勤務期間の取扱い

県内に所在する、公立高等学校、特別支援学校及び国立（独立行政法人を含む。）の教育機関（学校を除く。）並びに本県の行政機関等（以下「公立高等学校等」という。）に勤務した場合には、その期間は、当該公立高等学校等の所在する市町村の小学校又は中学校のうち、当該公立高等学校等に最も近い距離にある学校に勤務したものとする。

また、へき地学校勤務、生活の本拠地勤務及び他地域勤務期間に内地留学、研修、休職、停

職、私傷病休暇、育児休業、欠勤の期間（以下「内留等の期間」という。）が引き続き6月を超えて1年以下の場合には、その1年に関しては当該勤務期間には含めず、同一学校7年、同一旧市町村15年を算定する場合にもその1年を含めない。

なお、内留等の期間が連続する2つの年度にわたる場合には、当該期間の日数の多い年度に当該期間があるものとする。

第2 方針1の細則

1. 広く全県的立場から、出雲地域・石見地域・隠岐地域間及び各教育事務所間並びに都市部、農山村部及び島しょ部間の人事交流を積極的に行う。
2. 管理職教育職員の異動については、次の点を考慮し、適正に行う。
 - (1) 原則として、管理職としての在任期間において、へき地学校又は生活の本拠地を置かない教育事務所管内の学校に、3年以上勤務しなければならない。
 - (2) 管理職としての適性に応じ、学校種別・学校規模等を考慮して、適材を適所に配置する。
 - (3) 管理職昇任時の配置校は、原則として、現に勤務する旧市町村以外の学校とする。
 - (4) 同一学校における校長の在任期間の適正化に努める。
3. 主幹教諭の異動については、次の点を考慮し、適正に行う。
 - (1) 主幹教諭としての適性に応じ、小学校12学級以上、中学校9学級以上の中で特に必要とする学校へ配置する。
 - (2) 原則として主幹教諭としての異動は行わない。
4. 一般教育職員の異動については、次の点を考慮し適正に行う。
 - (1) 昭和56年度以後に採用された教育職員は、原則として、概ね45歳に達するまでの期間に他地域勤務を1回以上行うものとし、1回の勤務は4年以上とする。

ただし、平成11年度末までに、平成11年度島根県市町村立学校教育職員人事異動方針細則（以下「11年度人事異動方針細則」という。）で定める中堅時の期間における勤務（以下「中堅時勤務」という。）を行った場合（平成11年度以後引き続き中堅時勤務を行っていた者及び現に行っている者が同一校で中堅時勤務を行った場合を含む。）又は松江・出雲教育事務所管内に生活の本拠地を置く者が平成11年度末までに、浜田（大田市は除く。）・益田・隠岐教育事務所管内の学校で3年以上勤務し、かつ、同細則で定めるへき地学校等勤務点数（以下「へき地学校等勤務点数」という。）を12点以上取得した場合（平成11年度以後引き続き11年度人事異動方針細則で定めるへき地学校等勤務点数を取得するための勤務（以下「へき地等学校勤務」という。）を行っていた者及び行っている者がへき地学校等勤務点数を12点以上取得した場合を含む。）には当該勤務を行ったものとする。

ア 石見・隠岐地域に生活の本拠地を置く者にあつては、当分の間、他地域勤務に代えて生活の本拠地を置く教育事務所管内のへき地学校における4年以上の勤務を行うものとする。

イ 新規採用時以外の期間の他地域勤務の取扱いにおける特例

- (ア) 松江教育事務所管内に生活の本拠地を置く者の浜田市以西の石見地域及び隠岐地域での他地域勤務並びに出雲教育事務所管内に生活の本拠地を置く者の益田教育事務所管内及び隠岐地域での当該勤務は、3年以上とする。
- (イ) 出雲地域に生活の本拠地を置く者が、隠岐地域の島後で他地域勤務を4年以上行った場合及び同地域の島前で当該勤務を3年以上行った場合には当該勤務に併せてへき地学校勤務も行ったものとする。

ウ 新規採用時から引き続き期間の他地域勤務の取扱いにおける特例

(ア) 松江教育事務所管内に生活の本拠地を置く者の石見地域での勤務及び出雲教育事務所管内に生活の本拠地を置く者の浜田市以西の石見地域での勤務が、同一教育事務所管内で新規採用時から7年以上の場合には他地域勤務を行ったものとする。

ただし、松江教育事務所管内に生活の本拠地を置く者の浜田市以西の石見地域での勤務及び出雲教育事務所管内に生活の本拠地を置く者の益田教育事務所管内での勤務は6年以上とする。

(イ) 出雲地域に生活の本拠地を置く者の隠岐地域での勤務が、新規採用時から4年以上の場合には他地域勤務を行ったものとする。

(ウ) 出雲地域に生活の本拠地を置く者の隠岐地域での勤務が、新規採用時から6年以上の場合には他地域勤務に併せてへき地学校勤務も行ったものとする。

エ 1回の他地域勤務は、次の勤務をもってこれを行ったとみなすことができる。

(ア) 家庭の特別な事情等で他地域勤務を行うことが困難な場合には、別表2「他地域勤務に係るへき地学校一覧」の左欄に掲げる地域に生活の本拠地を置く者が、右欄に掲げる地域のへき地学校で通算して6年以上勤務すること。

(イ) 県外派遣教員（県外に所在する国立（独立行政法人を含む。）の教育機関に派遣された者を含む。）又は在外教育施設派遣教員として派遣され3年以上勤務すること。

オ 人事異動方針細則の改正に伴う他地域勤務における経過措置

(ア) 改正後の他地域勤務は、平成11年度以後の勤務から適用する。

(イ) 昭和56年度以後に採用され、平成11年4月1日現在で40歳以上の者の他地域勤務を行う期間は、当分の間、「概ね50歳に達するまで」とする。

(ウ) 松江・出雲教育事務所管内に生活の本拠地を置き、浜田（大田市は除く。）・益田・隠岐教育事務所管内の学校でへき地等学校勤務を平成11年度以後引き続き行っていた者及び行っている者が、当該地域で3年以上勤務し、かつ、へき地学校等勤務点数を12点以上取得した場合には他地域勤務を行ったものとする。

(エ) 松江・出雲教育事務所管内に生活の本拠地を置き、出雲地域に現に勤務している者で平成10年度末までに、浜田（大田市は除く。）・益田・隠岐教育事務所管内の学校で3年以上のへき地等学校勤務を行いかつ、12点未満のへき地学校等勤務点数を取得している者が、3年以上のへき地学校勤務を行った場合には他地域勤務を行ったものとする。

(2) 教育職員は、通算して6年以上の生活の本拠地勤務を行うものとする。ただし、新規採用時における勤務を除き、平成10年度末までに生活の本拠地勤務を行った者には当該勤務を適用しない。

ア 異動を希望する者が所要の定数を上回る地域での生活の本拠地勤務の適用について配慮する。

イ 石見地域及び隠岐地域に生活の本拠地を置く者は、当分の間、新規採用時を除き生活の本拠地を置く教育事務所管内に所在する学校に勤務することを原則とし、現に出雲地域の学校に勤務する者は生活の本拠地勤務を他の勤務より優先して行う。

ウ 生活の本拠地を置く旧市郡のへき地学校に勤務した場合には、生活の本拠地勤務に併せてへき地学校勤務も行ったものとして取り扱う。

エ 人事異動方針細則の改正に伴う生活の本拠地勤務における経過措置

改正後の生活の本拠地勤務は、平成11年度以後の勤務から適用する。

ただし、平成11年度前の引き続き勤務を含めることができる。

- (3) 異動は、教育職員の年齢構成・免許状(教科)・男女の比率・指導力・特技等を重視して行う。
- (4) 異動に当たっては、地域や規模の異なる学校における教育経験を積むよう配慮し、特に計画的に教育条件の異なる学校を経験させるよう考慮する。
- (5) 同一学校における異動者数には十分配慮するとともに、永年勤続者の解消を図ることを考慮する。

第3 方針2の細則

教育職員にはへき地学校の経験を積ませるものとし、へき地学校への配置に当たってはへき地学校の利便性等を考慮するとともに、教育職員の年齢構成・免許状(教科)・男女の比率・指導力・特技等を重視して、次に定めるところにより計画的な人事交流を促進する。

1. 昭和45年度以後採用の教育職員は、原則として、概ね55歳に達するまでの期間にへき地学校勤務を1回以上行うものとし、1回の勤務は4年以上とする。

ただし、平成11年度末までにへき地学校等勤務点数を12点以上取得した場合（平成11年度以後引き続きへき地等学校勤務を行っていた者及び現に行っている者がへき地学校等勤務点数を12点以上取得した場合を含む。）には当該勤務を行ったものとする。

2. 新規採用時及びそれに引き続き期間のへき地学校勤務の取扱いにおける特例

別表1に掲げるへき地指定学校に新規採用時から4年以上勤務した場合には、へき地学校勤務を行ったものとする。

ただし、この場合、第2方針1の細則4.(1)ウ 新規採用時から引き続き期間の他地域勤務の取扱いにおける特例(ア)及び(イ)は適用しない。

3. 他地域勤務の取扱いにより新たにへき地学校勤務の対象となる教育職員

- (1) 松江・出雲教育事務所管内に生活の本拠地を置く者で、平成11年度末までに、浜田（大田市は除く。）・益田・隠岐教育事務所管内の学校で3年以上勤務し、かつ、へき地学校等勤務点数を12点以上取得し（平成11年度以後引き続きへき地等学校勤務を行っていた者及び現に行っている者がへき地学校等勤務点数を12点以上取得した場合を含む。）、この勤務が他地域勤務を行ったものとして取り扱われることとなった者（「第2方針1の細則4.(1)」の再掲）。

- (2) 松江・出雲教育事務所管内に生活の本拠地を置き、浜田（大田市は除く。）・益田・隠岐教育事務所管内の学校でへき地等学校勤務を平成11年度以後引き続き行っていた者及び行っている者で、当該地域で3年以上勤務し、かつ、へき地学校等勤務点数を12点以上取得し、この勤務が他地域勤務を行ったものとして取り扱われることとなった者（「第2方針1の細則4.(1)オ(ウ)」の再掲）。

- (3) 松江・出雲教育事務所管内に生活の本拠地を置き、出雲地域に現に勤務している者で平成10年度末までに、浜田（大田市は除く。）・益田・隠岐教育事務所管内の学校で3年以上のへき地等学校勤務を行い、かつ、12点未満のへき地学校等勤務点数を取得している者で、3年以上のへき地学校勤務を行いこの勤務が他地域勤務を行ったものとして取り扱われるようになった者（「第2方針1の細則4.(1)オ(エ)」の再掲）。

4. へき地学校の1回の勤務は、次の勤務をもってこれに代えることができる。

- (1) 1回の他地域勤務を終了し、再度、当該勤務をすること。

- (2) 県内に所在する国立大学法人に附属する学校（園）に派遣され6年以上勤務すること。
 - (3) 松江市立来待小学校若しくは同市立宍道中学校の大野原分校又は出雲市立神戸川小学校若しくは同市立河南中学校の若松分校で3年以上勤務すること。
 - (4) 特別支援学級の担任（通級指導教室の担当を含む。）又は特別支援学校の教諭として通算して8年以上勤務すること。
 - (5) 県教育庁埋蔵文化財調査センター等の文化財保護主事等として派遣され3年以上勤務すること。
 - (6) 出雲地域に生活の本拠地を置く者で、隠岐地域の島後で他地域勤務を4年以上行った場合及び同地域の島前で当該勤務を3年以上行った場合（「第2方針1の細則4.(1)イ(イ)」の再掲）。
 - (7) 出雲地域に生活の本拠地を置く者の隠岐地域での勤務が新規採用時から6年以上の場合（「第2方針1の細則4.(1)ウ(ウ)」の再掲）。
5. 人事異動方針細則の改正に伴うへき地学校勤務における経過措置
- (1) 改正後のへき地学校勤務は平成11年度以後の勤務から適用する。
ただし、現にへき地等学校勤務を行っている者にあつては、当該勤務又は改正後のへき地学校勤務のいずれか本人の有利な勤務を適用する。
 - (2) 平成10年度末までに、3年以上のへき地等学校勤務を行い、かつ、12点未満のへき地学校等勤務点数を取得している者が、3年以上のへき地学校勤務を行った場合にはへき地学校勤務を行ったものとする。

第4 方針3の細則

1. 特別支援学級（通級指導教室を含む。）を有する学校には、特別支援教育に対する熱意及び適格性を有する人材、特に特別支援学校教諭の免許状（盲・聾・養護学校教諭の免許状を含む）を有する者又は特殊教育若しくは特別支援教育について特に研修を受けた者を配置するよう考慮する。
2. 特別支援学級の担任（通級指導教室の担当を含む。）又は特別支援学校の教諭として、通算して8年以上勤務した場合には、本細則の「第1定義」で定めるへき地学校勤務に代えることができる（「第3方針2の細則4.(4)」）。

第5 方針4の細則

1. 校長への昇任は、島根県市町村立小・中学校校長採用・昇任候補者名簿に登載された者の中から行う。
2. 教頭への昇任は、島根県市町村立小・中学校教頭採用・昇任候補者名簿に登載された者の中から行う。
3. 管理職への昇任に当たっては、学校管理者としての適性・能力・教育的識見を十分考慮するとともに、特に他地域勤務及びへき地学校勤務における実績を十分考慮する。
4. 優れた指導力を持つ若手教職員の管理職への昇任については、十分配慮する。

第6 方針5の細則

1. 主幹教諭への昇任は、島根県市町村立小・中学校教頭採用・昇任候補者名簿に登載された者の中から行う。
2. 主幹教諭への昇任に当たっては、主幹教諭としての適性・能力・教育的見識を十分考慮するとともに、特に他地域勤務及びへき地学校勤務における実績を十分考慮する。

第7 方針6の細則

1. 小学校、中学校及び高等学校における一貫教育に資するため、小学校の教育職員、中学校の教育職員及び高等学校の教育職員の交流を行うものとし、児童・生徒数の変動に伴う教育職員定数の増減に対処しながら、教育職員の免許状（教科）・指導力等を考慮して行う。

その場合、当該教育職員の採用区分は変更せず、交流による勤務は1回につき5年程度とする。

2. 小学校又は中学校の教育職員として採用された者若しくは島根県公立学校教員採用候補者名簿の小学校又は中学校教諭登載者のうち、適格者については特別支援学校の教育職員との交流を積極的に行う。

その場合、当該教育職員の採用区分は変更せず、交流による勤務は1回につき5年程度とする。

第8 方針7の細則

1. 同一旧市町村に勤務する者にあっても、別表3『永年勤続に係る「同一旧市町村内の学校」とみなさないことが人事異動上特に必要と認められる学校一覧』の学校に転補した場合には、当該転補後の学校を異なる旧市町村の学校とみなす。
2. 永年勤続の取扱いにおける隠岐教育事務所管内の町村については、同一の島（島後、西ノ島、中ノ島、知夫里島）をもって同一旧市町村とみなす。

第9 方針8の細則

1. 新規採用は、平成22年度島根県公立学校教員採用候補者名簿に登載された者のうち、成績良好で、かつ教育者としての識見と熱意を有する優秀な者から優先的に行う。
2. 教育職員の採用時の配置は次のとおりとし、当該配置校に3年以上勤務するものとする。

- (1) 原則として新規採用時に配置する学校は、小学校にあつては6学級以上、中学校にあつては4学級以上の規模の学校とする。

ただし、他県等の教諭を歴任した者はこの限りではない。

- (2) 勤務地域を石見地域又は隠岐地域として限定した者の新規採用時に配置する学校は、当該地域内に所在する学校とし、以後、当該地域内で勤務しなければならない。

- (3) 採用時に30歳以上の者の他地域勤務及びへき地学校勤務については次のとおりとし、生活の本拠地勤務は適用しない。

ただし、平成11年度末までにへき地等学校勤務及び中堅時勤務を行った場合（平成11年度以後引き続きへき地等学校勤務及び中堅時勤務を行っていた者並びに現に行っている者が同一校でへき地等学校勤務及び中堅時勤務を行った場合を含む。）には、他地域勤務及びへき地学校勤務を行ったものとする。

ア 平成11年3月31日以前に採用された者

松江・出雲教育事務所に生活の本拠地を置く者にあつては、3年以上のへき地学校勤務及び3年以上の他地域勤務又は3年以上の本細則「第2方針1の細則4.(1)工(ア)」で定める勤務をそれぞれ1回以上行うものとする。

また、浜田・益田・隠岐教育事務所管内に生活の本拠地を置く者にあつては、へき地学校勤務を2回以上行うものとし、1回の勤務は3年以上とする。

なお、この場合、当該勤務に併せて他地域勤務を行ったものとする。

イ 平成11年4月1日以後に採用された者で採用時に30歳以上34歳以下の者は、通算して

6年以上のへき地学校勤務を行うものとし、また、35歳以上の者は3年以上のへき地学校勤務を行うものとする。

なお、この場合、当該勤務に併せて他地域勤務も行ったものとする。

第10 教育事務所の所管区域の変更に伴う経過措置（平成11年度人事異動方針細則第11の再掲）

教育事務所の所管区域の変更（平成11年4月1日付）により、へき地等学校勤務及び中堅時勤務については、次のように取り扱うものとする。

- (1) 平成11年4月1日前から引き続き行われる同一学校でのへき地等学校勤務及び中堅時勤務は、4月1日以後においても当該勤務とみなすものとする。
- (2) 引き続き同一学校での勤務が、所管区域変更によって新たにへき地等学校勤務又は中堅時勤務となる場合には、当該勤務としては取り扱わないものとする。

第11 栄養教諭の取扱

栄養教諭については、平成22年度島根県市町村立学校学校栄養職員及び事務職員人事異動方針を準用するものとする。

【参考】

この人事異動方針細則は、平成12年度（平成11年度末人事）から適用している。
ただし、新規採用教員については、平成11年度採用者から適用している。

別表1 教育事務所別へき地指定学校一覧（97ページ参照）

別表2 他地域勤務に係るへき地学校一覧

生活の本拠地を置く地域	へき地学校が所在する地域
松江市・宍道町・玉場町・八雲村	仁多郡・能義郡（八雲村からは広瀬町を除く。）・飯石郡（三刀屋町・掛合町・吉田村を除く。）
島根町・鹿島町・美保関町・八束町	能義郡・大原郡・仁多郡・飯石郡
安来市・東出雲町・能義郡	島根町・飯石郡・美保関町（安来市・東出雲町からはいずれも除く。）・仁多郡（能義郡からは横田町を除く。）
出雲市・簸川郡（大社町を除く。）	仁多郡・能義郡・邑智郡・飯石郡（掛合町・三刀屋町を除く。）
平田市・大社町	能義郡・仁多郡・邑智郡・大原郡（加茂町・木次町を除く。） 飯石郡（三刀屋町を除く。）
大原郡	平田市・邑智郡・能義郡（広瀬町を除く。）・仁多郡（仁多町を除く。） 飯石郡（三刀屋町・掛合町・吉田村を除く。）
仁多郡	平田市・簸川郡・邑智郡・能義郡（広瀬町を除く。） 飯石郡（吉田村を除く。）
飯石郡	平田市・能義郡・邑智郡・仁多郡（仁多町を除く。） 簸川郡（佐田町を除く。）

* 上記の市郡町村名は、平成16年9月30日現在の市郡町村名。

④ 平成22年度島根県市町村立学校事務職員人事異動方針細則

第1 定義

この細則で、次の表の左欄に掲げる用語の定義は、それぞれ右欄のとおりとする。

旧 市 町 村	平成16年9月30日現在の市町村。
採 用 地 区	出雲地区(松江教育事務所及び出雲教育事務所の所管する地域)、石見地区(浜田教育事務所及び益田教育事務所の所管する地域)、隠岐地区(隠岐教育事務所の所管する地域)
生 活 の 本 拠 地	原則として、本人又は最も身近な親族が恒常的に居住する旧市町村とする。ただし、結婚、養子縁組、住宅の取得及びその他県教育庁義務教育課長が適当と認める理由により、本人又は最も身近な親族が転居した場合には、生活の本拠地を変更するものとする。
出身教育事務所	生活の本拠地の学校を所管する教育事務所
出身外教育事務所	出身教育事務所を除く教育事務所
へ き 地 学 校	国指定のへき地学校並びに県教育委員会指定の準へき地学校及び人事異動上のへき地学校
ブ ロ ッ ク	別表1「ブロック表」による。
出 身 ブ ロ ッ ク	生活の本拠地の属するブロック。ただし、生活の本拠地が採用地区にない場合は、新規採用時において本人が居住地と指定した場所の属するブロック
出身外ブロック	出身ブロック以外のブロック
出身外ブロック等勤務	出身外ブロックの学校又はへき地学校における勤務
へき地学校勤務点数	別表2「へき地学校勤務点数表」により算定した点数(付加点を含む。)
永 年 勤 続 者	連続して、同一学校の場合は7年以上、同一旧市町村の場合は15年以上の勤務者

1. 生活の本拠地の取扱い

(1) 採用地区内に最も身近な親族が恒常的に居住する旧市町村がない者については、新規採用時において、採用地区内で本人が居住地として指定した場所を生活の本拠地とすること。

(2) 結婚等により生活の本拠地に変更を生じた場合には、次のように取り扱うものとする。

ア 昭和63年3月31日以前に変更を生じた場合

原則として変更時勤務校では旧生活の本拠地のままとすることとし、必要に応じて義務教育課長と教育事務所長が協議するものとする。

イ 昭和63年4月1日以後に変更を生じた場合

変更を生じてからの期間が当該年度内で6月を超える場合は当該年度から新しい生活の本拠地とし、6月以下の場合は次年度から新しい生活の本拠地とすること。

2. 県外を生活の本拠地とする者の出身教育事務所の取扱い

鳥取県を生活の本拠地とする者は松江教育事務所、山口県を生活の本拠地とする者は益田教育事務所を出身教育事務所として取り扱うものとし、その他の都道府県を生活の本拠地とする者については、義務教育課長と教育事務所長が協議して、決定するものとする。

第2 方針1の細則

1. 原則として、各採用地区内において、学校の校種・規模・地理的状况を勘案し、事務職員がその資質に応じ多様な経験を積むことができるように人事交流を積極的に行う。
2. 採用地区ごとに別表1に示すブロックを設定し、出身外ブロック及びへき地学校の経験を積むよう人事交流を行う。
 - (1) 出身外ブロック等勤務については、次のように行う。
 - ア 出身外ブロック等勤務については、次の(ア)又は(イ)の勤務（(ア)と(イ)の勤務を組み合わせて勤務することを含む。）を3回以上行うものとする。
 - (ア) 出身外ブロックの学校における勤務（1回につき勤務年数は3年以上とする。）
 - (イ) へき地学校における勤務（1回につき、勤務年数は3年以上とする。）ただし、昭和61年度以後採用者については、(ア)又は(イ)の勤務を概ね40歳までに2回以上、概ね41歳から60歳までに1回以上行うものとする。

なお、(ア)又は(イ)の勤務について、引き続いて同一校又は複数の学校で行うことができるものとする（ただし、引き続いて行うことができる出身外ブロックの学校又は出身ブロックのうち別表3に定めるブロック内のへき地学校における勤務は、2回を上限として算定する。）。

また、勤務校が出身外ブロックの学校で、かつ、へき地学校である場合の取扱いについては、本人の有利に解する。
 - イ 石見及び隠岐地区採用者のうち昭和60年度以前採用者については、ア(ア)又は(イ)の勤務を2回以上行うものとする。
 - ウ 次の勤務にあっては、ア(ア)又は(イ)の勤務を2回行ったものとみなす。
 - (ア) 飯石ブロック以外の出身者が飯南町内の学校に4年以上勤務した場合
 - (イ) 大田ブロック以外の出身者が大田市内の学校に4年以上勤務した場合
 - (ウ) 津和野ブロック以外の出身者（ただし、旧日原町出身者を除く。）が、旧六日市町内の学校に4年以上勤務した場合
- (2) 出身外ブロック等勤務の具体的運用については、次のとおりとする。
 - ア 出身外ブロック等勤務を行う場合の配置校については、採用地区内の学校を原則とするが、特に必要と認められる場合には、採用地区外の出身外教育事務所管内に配置することも考慮する。
 - イ 出身外ブロックの学校又はへき地学校への配置に当たっては、これらの学校を希望する者を募り、なお、所要の数を配置できないときは、出身外ブロック等勤務の未経験者及びそれらの勤務が所定の基準に達していない者を異動の対象とする。
 - ウ (1)によって異動し所定の期間以上の勤務を行った者の異動は、通勤可能な学校を原則とする。この場合、住居を移して異動した者等を優先して、その希望する地域の学校へ異動するよう配慮する。
- (3) 出身外ブロック等勤務の経過措置については、次のとおりとする。
 - ア (1)ア及びイの適用については、平成6年4月1日前に終了した出身外ブロック等勤務、平成6年4月1日前から引き続き行われる当該勤務は、平成6年4月1日以後の当該勤務とみなすものとする。
 - イ (1)ウについては、当該地域の学校における、平成6年4月1日前から引き続き行われる

勤務及び平成6年4月1日以後新たに行われる勤務について適用するものとする。

ウ (1)ア(イ)の勤務は、平成11年4月1日以後の勤務について適用する。

ただし、現に引き続く同一学校での1回の勤務については、改正前の人事異動方針細則を適用する。(大田市については、平成11年4月1日前から引き続き行われる勤務及び平成11年4月1日以降新たに行われる勤務について適用する。)

3. へき地学校勤務年数における特例について

休職、停職、私傷病休暇、育児休業、欠勤の期間（以下「休職等の期間」という。）が引き続き6月を超えて1年以下の場合には、その1年に関しては、へき地学校における勤務としては取り扱わない。また、同一学校7年、同一旧市町村15年及び他ブロック勤務年数を算定する場合には、その1年は含めない。

なお、休職等の期間が連続する2つの年度にわたる場合には、当該期間の日数の多い年度において当該期間があるものとみなす。

第3 方針2の細則

同一旧市町村に勤務する者であっても、別表4「永年勤続に係る『同一旧市町村内の学校』とみなさないことが人事異動上特に必要と認められる学校一覧」の学校に転補した場合には、当該学校は異なる旧市町村内の学校とみなす。

第4 方針3の細則

1. 新規採用者は、平成22年度鳥根県職員（高校卒業程度）採用試験採用候補者名簿に登録された者のうち、成績良好で、かつ事務職員としての識見と熱意を有する優秀な者から優先的に行う。
2. 新規採用事務職員の配置は、合格地区内の学校とする。

第5 へき地学校の指定及びへき地学校勤務点数の改正に伴う経過措置

へき地学校の指定及びへき地学校勤務点数の改正（昭和63年4月1日付、平成2年1月1日付及び平成8年1月1日付）に伴う、現に勤務する事務職員の勤務年数及びへき地学校勤務点数については、次のように取り扱うものとする。

1. 昭和63年4月1日前から当該校に勤務している者の場合

当該校に勤務する間は、①当該校に勤務することとなった日の初日におけるへき地学校の指定、②昭和63年4月1日のへき地学校の指定、③平成2年1月1日のへき地学校の指定又は④平成8年1月1日のへき地学校の指定のうち、最も高いへき地学校の指定及びへき地学校勤務点数とする。

ただし、②、③又は④の指定が①の指定より高い場合には、②、③又は④のへき地学校の指定及びへき地学校勤務点数が適用されることとなった日から適用する。

2. 昭和63年4月1日以後に当該校に勤務している者の場合

当該校に勤務する間は、①昭和63年4月1日のへき地学校の指定、②平成2年1月1日のへき地学校の指定又は③平成8年1月1日のへき地学校の指定のうち、最も高いへき地学校の指定及びへき地学校勤務点数とする。

ただし、②又は③の指定が①の指定より高い場合には、②又は③のへき地学校の指定及びへき地学校勤務点数が適用されることとなった日から適用する。

3. 平成2年1月1日以後に当該校に勤務している者の場合

当該校に勤務する間は、①平成2年1月1日のへき地学校の指定又は②平成8年1月1日の

へき地学校の指定のうち、いずれか高い方のへき地学校の指定及びへき地学校勤務点数とする。

ただし、②の指定が①の指定より高い場合には、②のへき地学校の指定及びへき地学校勤務点数が適用されることとなった日から適用する。

4. 平成8年1月1日以後に当該校に勤務することとなった者の場合

平成8年1月1日から、新しい指定によるへき地学校の指定及びへき地学校勤務点数とする。

5. なお、平成2年1月1日付けでへき地学校の指定及びへき地学校勤務点数に変更のあった学校に、現に勤務する者の、平成2年1月1日から同年3月31日までの間のへき地学校勤務点数については、上記1～3の取扱いにかかわらず、平成2年1月1日前のものとする。また、平成8年1月1日付けでへき地学校の指定及びへき地学校勤務点数に変更のあった学校に、現に勤務する者の、平成8年1月1日から同年3月31日までの間のへき地学校勤務点数については、上記1～4の取扱いにかかわらず、平成8年1月1日前のものとする。

第6 教育事務所の所管区域の変更に伴う経過措置

教育事務所の所管区域の変更（平成11年4月1日付）により、大田市に生活の本拠地を置く者の採用地区及び生活の本拠地は、次のように取り扱うものとする。

1. 平成11年4月1日前の採用地区は、同年4月1日以後においても変更しないものとする。
2. 出雲地区採用者の平成11年4月1日前の生活の本拠地は、同年4月1日以後においても変更しないものとする。

〈別表1〉

ブロック表

出雲地区	(1) 松江ブロック (松江市) (2) 八束ブロック (八束郡) (3) 安来ブロック (安来市・能義郡) (4) 大・仁ブロック (大原郡・仁多郡) (5) 出雲ブロック (出雲市・平田市・大社町・斐川町・多伎町・湖陵町) (6) 飯石ブロック (飯石郡・佐田町)
石見地区	(1) 大田ブロック (大田市・瀬摩郡) (2) 浜田ブロック (浜田市・江津市) (3) 邑智ブロック (邑智郡) (4) 那賀ブロック (那賀郡) (5) 益田ブロック (益田市・美都町・日原町) (6) 匹見ブロック (匹見町) (7) 津和野ブロック (津和野町・柿木村・六日市町)
隠岐地区	(1) 島前ブロック (西ノ島町・海士町・知夫村) (2) 島後ブロック (西郷町・都万村・五箇村・布施村)

() の市郡町村名は、平成16年9月30日現在の市郡町村名

〈別表2〉

へき地学校勤務点数表

区 分	級 別 指 定 等	勤 務 点 数 (勤務1年につき)
	国 指 定 の へ き 地 学 校	4 級 地
3 級 地		
2 級 地		2 点
1 級 地		
へ き 準		1.5 点
特 別 の 地 域		
県教育委員会指定のへき地学校	準 へ き 地	2 点
	人事異動上のへき地	1.5 点

(備考)

1. 県教育委員会指定の準へき地学校及び人事異動上のへき地学校

	準へき地学校	人事異動上のへき地学校
小学校	飯南町立 赤名小学校 飯南町立 来島小学校	松江市立島根小学校 (H17. 4. 1 付指定) 松江市立八束小学校 安来市立母里小学校 奥出雲町立三成小学校 奥出雲町立横田小学校 雲南市立西日登小学校 大田市立大森小学校 出雲市立伊野小学校 出雲市立佐香小学校 (H14. 1. 1 付指定) 雲南市立飯石小学校 雲南市立掛合小学校 出雲市立須佐小学校 浜田市立有福小学校 江津市立有福温泉小学校 大田市立湯里小学校 (H6. 4. 1 付指定) 大田市立温泉津小学校 (H6. 4. 1 付指定) 美郷町立邑智小学校 (H6. 4. 1 付指定) 大田市立福波小学校 (H6. 4. 1 付指定) 大田市立仁摩小学校 (H6. 4. 1 付指定) 邑南町立矢上小学校 川本町立川本小学校 (H6. 4. 1 付指定) 邑南町立石見東小学校 川本町立川本西小学校 (H6. 4. 1 付指定) 江津市立桜江小学校 (H13. 4. 1 付指定)
中学校		松江市立島根中学校 松江市立八束中学校 安来市立伯太中学校 雲南市立掛合中学校 美郷町立邑智中学校 大田市立温泉津中学校 (H6. 4. 1 付指定) 邑南町立石見中学校 大田市立仁摩中学校 (H6. 4. 1 付指定) 川本町立川本中学校 (H6. 4. 1 付指定) 江津市立桜江中学校 (H12. 4. 1 付指定)

2. 付加点

- (1) 上の表の国指定のへき地学校及び県教育委員会指定のへき地学校勤務をするために、生活の本拠地以外に住居を移転した場合には、1年につき2点を勤務点数に加点する。
- (2) 付加点は、既に異動に伴って住居を移転し、生活の本拠地以外から通勤している者が、新たにへき地学校に異動し、その異動に伴っては住居を移転しない場合についても付与する。

3. その他

平成6年4月1日付けの人事異動上のへき地学校の県教育委員会指定は、平成6年4月1日以後に行われる勤務について適用するものとする。

⑤ 平成22年度島根県立学校教育職員人事異動方針細則

島根県教育委員会

○ 方針1について

- 1 校長及び教頭（副校長）の人事異動に当たっては、全県的立場から管理職としての能力に応じ適材を適所に配置する。
- 2 教育職員の人事異動に当たっては、免許教科、特技特能、指導力、男女の比率、年齢構成等を考慮するとともに、課程、規模及び地域等の教育条件の異なる学校における教育経験をさせるよう配慮する。

○ 方針2及び3について

県立学校の教育活動を一層清新活発にし、教育効果を高めるため、平成16年4月1日より適用する島根県立学校教育職員人事異動基準を踏まえて計画的な人事交流を促進する。

- 1 人事異動上の出身地区、へき地校及び東西交流地区の学校は、次に定めるところによる。

(1) 人事異動上の出身地区は、次の表に掲げるとおりとする。

名 称	区 域
松江地区	松江市、安来市、雲南市（大東町、加茂町、木次町）、八束郡、仁多郡
出雲地区	出雲市、雲南市（三刀屋町、吉田町、掛合町）、飯石郡、簸川郡
大田地区	大田市、江津市（桜江町）、邑智郡
浜田地区	浜田市、江津市（桜江町を除く）
益田地区	益田市、鹿足郡
隠岐地区	隠岐郡

(2) 人事異動上のへき地校の分類は、次のとおりとする。

① 松江・出雲地区出身者からみたへき地校

- A群 隠岐高校、隠岐島前高校、隠岐水産高校、隠岐養護学校
- B群 島根中央高校、矢上高校、今市分校、吉賀高校、津和野高校、石見養護学校
- C群 横田高校、掛合分校〔雲南市（大東町、加茂町、木次町、三刀屋町）の出身者を除く。〕
飯南高校、佐田分校〔出雲市（旧出雲市、多伎町、湖陵町、大社町）及び斐川町の出身者を除く。〕
- D群 掛合分校〔雲南市（大東町、加茂町、木次町、三刀屋町）の出身者に限る。〕佐田分校〔出雲市（旧出雲市、多伎町、湖陵町、大社町）、及び斐川町の出身者に限る。〕

② 大田・浜田地区出身者からみたへき地校

- A群 隠岐高校、隠岐島前高校、隠岐水産高校、隠岐養護学校
- B群 横田高校、掛合分校、飯南高校、吉賀高校
- C群 佐田分校、島根中央高校〔江津市、美郷町、邑南町（旧瑞穂町、旧石見町）の出身者を除く。〕、矢上高校、今市分校〔浜田市（旧浜田市、金城町）の出身者を除く。〕、津和野高校、石見養護学校
- D群 島根中央高校〔江津市、美郷町、邑南町（旧瑞穂町、旧石見町）の出身者に限る。〕、邑南町（旧羽須美村、旧石見町）の出身者に限る。〕、今市分校〔浜田市（旧浜田市、金城町）の出身者に限る。〕

③ 益田地区出身者からみたへき地校

A群 隠岐高校、隠岐島前高校、隠岐水産高校、隠岐養護学校

B群 横田高校、掛合分校、飯南高校、佐田分校、矢上高校、石見養護学校

C群 島根中央高校、今市分校、吉賀高校

D群 津和野高校

④ 隠岐地区出身者からみたへき地校

A群 矢上高校、吉賀高校、石見養護学校

B群 横田高校、掛合分校、飯南高校、佐田分校、島根中央高校、今市分校、津和野高校、
隠岐島前高校

C群 隠岐高校、隠岐水産高校、隠岐養護学校

(3) 人事異動上の東西交流地区の学校は、次の表の左欄に掲げる出身地区の出身者ごとに、それぞれ同表の右欄に掲げる区域の学校（へき地校を除く。）とする。

出身地区	区 域
松江地区	出雲地区 [安来市、松江市美保関町及び仁多郡の出身者に限る。ただし、仁多郡の出身者にあつては、出雲地区のうち雲南市（三刀屋町、吉田町、掛合町）及び飯石郡を除く。]、大田地区、浜田地区、益田地区
出雲地区	松江市（旧松江市）[雲南市（吉田町、掛合町）及び飯石郡の出身者に限る。]、安来市 [斐川町の出身者を除く。]、大田市（旧大田市）[雲南市（三刀屋町、吉田町、掛合町）及び飯石郡の出身者に限る。]、大田市（仁摩町、温泉津町）[出雲市（旧出雲市、旧平田市、大社町）、雲南市（三刀屋町、吉田町、掛合町）、飯石郡及び斐川町の出身者に限る。]、浜田地区、益田地区
大田地区	松江地区、出雲地区 [大田市（旧大田市）の出身者にあつては、出雲市及び簸川郡を除く。]、浜田市（旧浜田市）[江津市桜江町の出身者を除く。]、益田地区
浜田地区	松江地区、出雲地区、大田市（旧大田市）[浜田市の出身者に限る。]、大田市（温泉津町、仁摩町）[浜田市の出身者に限る。]、益田市（旧益田市）[江津市、浜田市（金城町、旭町）の出身者に限る。]
益田地区	松江地区、出雲地区、大田地区、浜田市（旧浜田市）[益田市（美都町、匹見町）及び鹿足郡の出身者に限る。]、江津市
隠岐地区	松江地区、出雲地区、大田地区、浜田地区、益田地区

2 普通教科担当教員の異動

普通教科担当教員の異動は、原則として次のとおり行うものとする。

(1) へき地校等の異動の在り方

- ① へき地校等の異動の在り方については、次の表の左欄に掲げる学校における勤務年数は、同表右欄のとおりとする。ただし、当該学校の所在する町村（隠岐地区にあつては、島前、島後とする。）を出身地とする者は、更に2年を加算する。

学 校 の 区 分	勤 務 年 数
A群の学校	3年以上
B群の学校	3年以上
C群の学校	4年以上
D群の学校	5年以上
東西交流地区の学校	4年以上

② 昭和45年度以後昭和61年度以前の採用者及び昭和62年度以後採用の芸術科教員

昭和45年度以後昭和61年度以前の正式採用教員及び昭和62年度以後の正式採用の芸術科教員は、原則として、へき地校又は東西交流地区の学校の勤務を3回（へき地校の勤務を少なくとも1回は含む。）行うよう異動する。この場合、異動後の学校での勤務年数は、①の定める異動後の勤務年数のとおりとする。

③ 昭和62年度以後の採用者

昭和62年度以後の正式採用教員（ただし、芸術科教員は除く。）は原則として、へき地校又は東西交流地区の学校の勤務を4回（へき地校の勤務を少なくとも1回は含む。）行うよう異動する。この場合、異動後の学校での勤務年数は、①の定める異動後の勤務年数のとおりとする。

- ④ 次の表の第1欄に掲げる学校に、それぞれ同表の第2欄に掲げる年数以上を引き続き勤務した者は、それぞれ同表の第3欄に掲げる勤務を行ったものとみなす。ただし、教職経験15年以上の者が赴任する場合に適用するみなし勤務については、昭和62年度以後の採用者（ただし、芸術科教員は除く。）にのみ適用するものとする。

学 校 名	年数	み な し 勤 務	備 考
隠岐島前高校	5年	へき地校の勤務3回	教諭経験15年以上の者が赴任する場合に適用するものとする。
	4年	へき地校の勤務2回及びへき地校(A群、B群の学校を除く。)又は東西交流地区の学校の1年間の勤務	
	4年	へき地校の勤務2回	新規採用者に適用するものとする。
	3年	へき地校の勤務2回	教諭経験10年以上の者が赴任する場合に適用するものとする。
隠岐高校 隠岐水産高校 隠岐養護学校	4年	へき地校の勤務2回	
	4年	へき地校の勤務1回及びへき地校又は東西交流地区の学校の2年間の勤務	新規採用者に適用するものとする。
	3年	へき地校の勤務2回	教諭経験15年以上の者が赴任する場合に適用するものとする。
矢上高校 石見養護学校	6年	へき地校の勤務2回	浜田市(旧浜田市、金城町、旭町)及び江津市(桜江町を除く)の出身者に適用する。ただし、新規採用者には適用しないものとする。
	5年	へき地校の勤務2回	大田地区、浜田市(旧浜田市、金城町、旭町)、江津市の出身者及び新規採用者には適用しないものとする。
飯南高校 吉賀高校	5年	へき地校の勤務2回	新規採用者又は当該学校の所在する出身地区の出身者は、適用しないものとする。
浜田高校併設 定時制課程	6年	へき地校の勤務2回	出身地区が東西交流地区に当たる者に適用する。ただし、新規採用者には適用しないものとする。
	4年	へき地校の勤務1回	

(2) 永年勤続者の異動の在り方

県立学校において、同一校に原則として8年以上又は同一地域の学校に原則として15年以上引き続き勤務している者((1)により異動することとなる者を除く。)は、通勤可能な学校へ異動するものとする。この場合、異動後の学校での勤務年数は、4年以上とする。

ただし、現に出身地の町村(隠岐地区にあっては、島前、島後とする。)に所在する学校(へき地校に限る。)に勤務している者で当該学校での勤務年数が原則として10年以上である者は、異動の対象とする。この場合、希望地の学校への異動について配慮し、異動後の学校での勤務年数は、4年以上とする。

(3) 普専等交流の在り方

普通教科担当教員は、普通高校、専門高校、定時制課程、通信制課程、分校、特別支援学

校、小学校又は中学校のうちから、原則として2校種以上を経験するように異動する。なお、県立学校の教員に正式採用されたのちに小学校又は中学校に異動した場合、異動後の学校での勤務年数は、5年程度とし、県教育委員会の定めるところにより、へき地校又は東西交流地区の学校の勤務を行ったものとみなす。

- (4) 分教室勤務の期間は、当該分教室の近隣の県立学校に勤務したものとみなし、へき地校又は東西交流地区の学校の勤務に該当する場合は、その期間はへき地校又は東西交流地区の勤務年数に相当するものとして算定する。なお、分教室と本校の勤務が連続する場合は、その期間は同一校に勤務したものとみなし、原則8年以上の永年勤続者の異動の在り方を適用する。また、分教室と本校の地域が異なる場合は同一地域勤務とはみなさない。

3 専門教科担当教員の異動

専門教科担当教員（商業科教員、農業科教員、工業科教員、水産科教員及び看護科教員として正式採用された教員）の異動は、原則として次のとおり行うものとする。

(1) へき地校等の異動の在り方

① 商業科教員

ア 昭和61年度以前の採用者

昭和61年度以前の正式採用教員は、原則として、へき地校又は東西交流地区の学校の勤務を2回行うよう異動する。この場合、異動後の学校での勤務年数は、2(2)①の定める異動後の勤務年数のとおりとする。また、2(1)④を準用するものとする。

イ 昭和62年度以後の採用者

昭和62年度以後の正式採用教員は、原則として、へき地校又は東西交流地区の学校の勤務を3回行うよう異動する。この場合、異動後の学校での勤務年数は、2(1)①の定める異動後の勤務年数のとおりとする。また、2(1)④を準用するものとする。

② 農業科・工業科教員

ア 昭和61年度以前の採用者

昭和61年度以前の正式採用教員で、へき地校又は東西交流地区の学校のいずれかの学校で2(1)①の表の定める勤務年数を経験していない者は、へき地校又は東西交流地区の学校のいずれかに異動する。この場合、異動後の学校での勤務年数は、同表のとおりとする。

イ 昭和62年度以後の採用者

昭和62年度以後の正式採用教員は、原則として、へき地校又は東西交流地区の学校の勤務を2回行うよう異動する。この場合、異動後の学校での勤務年数は、2(1)①の定める異動後の勤務年数のとおりとする。また、2(1)④を準用するものとする。

③ 水産科教員

ア 昭和61年度以前の採用者

昭和61年度以前の正式採用教員で、他校での勤務を経験していない者は、できる限り他校を経験するよう異動を行う。

イ 昭和62年度以後の採用者

昭和62年度以後の正式採用教員で、他校での3年以上の勤務を経験していない者は、1回は異動する。この場合、異動後の学校での勤務年数は、3年以上とする。

④ 看護科教員

他校での勤務を経験していない者は、できる限り他校を経験するよう異動を行う。

(2) 永年勤続者の異動の在り方

県立学校において、同一校に原則として8年以上又は同一地域の学校に原則として15年以上引き続いて勤務している者（(1)により異動することとなる者を除く。）は、通勤可能な学校へ異動するものとする。この場合、異動後の学校での勤務年数は、4年以上とする。

(3) 専門教科担当教員が普通教科を担当する場合

専門教科担当教員として採用された者が、学科の改編等の理由から、教育委員会の求めに応じ採用区分の異なる普通教科等を担当する場合の異動は、採用された専門教科の異動ルールに従うものとする。

(4) 分教室勤務の期間は、当該分教室の近隣の県立学校に勤務したものとみなし、へき地校又は東西交流地区の学校の勤務に該当する場合は、その期間はへき地校又は東西交流地区の勤務年数に相当するものとして算定する。なお、分教室と本校の勤務が連続する場合は、その期間は同一校に勤務したものとみなし、原則8年以上の永年勤続者の異動の在り方を適用する。また、分教室と本校の地域が異なる場合は同一地域勤務とはみなさない。

4 特別支援教育担当教員の異動

(1) 人事異動上の特別支援教育担当教員とは、次のいずれかに該当する者とする。

① 昭和50年4月1日以後に特別支援教育に係る教員として正式採用された者

② ①に該当しない教員で、昭和62年度以後特別支援学校において引き続き勤務することを希望した者（県教育委員会が適当と認めた者に限る。）

(2) 特別支援教育担当教員の異動は、特別支援学校について、原則として次のとおり行うものとする。ただし、理療科担当教員は除くものとする。

① へき地校等の異動の在り方

ア 昭和61年度以前の採用者

昭和61年度以前の正式採用教員は、原則として、へき地校又は東西交流地区の学校の勤務を2回行うよう異動する。この場合、異動後の学校での勤務年数は、2(1)①の定める異動後の勤務年数のおりとする。また、2(1)④を準用するものとする。

イ 昭和62年度以後の採用者

昭和62年度以後の正式採用教員は、原則として、へき地校又は東西交流地区の学校の勤務を3回行うよう異動する。この場合、異動後の学校での勤務年数は、2(1)①の定める異動後の勤務年数のおりとする。また、2(1)④を準用するものとする。

② 永年勤続者の異動の在り方

特別支援学校において、同一校に原則として8年以上又は同一地域の学校に原則として15年以上引き続いて勤務している者（①により異動することとなる者を除く。）は、通勤可能な学校へ異動するものとする。この場合、異動後の学校での勤務年数は、4年以上とする。

(3) 特別支援教育担当教員は、小学校、中学校又は高等学校に異動することができる。この場合、異動後の学校での勤務年数は、5年程度とし、県教育委員会の定めるところにより、へき地校又は東西交流地区の学校の勤務を行ったものとみなす。

なお、できる限り早い時期に小学校、中学校又は高等学校のいずれかの学校を経験するよ

うに配慮するものとする。

(4) 県教育委員会が特別に指定した者にあつては、(3)にかかわらず、小学校、中学校又は高等学校に異動するものとする。この場合、県教育委員会の定めるところにより、へき地校又は東西交流地区の学校の勤務を行ったものとみなす。

(5) 分教室勤務の期間は、当該分教室の近隣の県立学校に勤務したものとみなし、へき地校又は東西交流地区の学校の勤務に該当する場合は、その期間はへき地校又は東西交流地区の勤務年数に相当するものとして算定する。なお、分教室と本校の勤務が連続する場合は、その期間は同一校に勤務したものとみなし、原則8年以上の永年勤続者の異動の在り方を適用する。また、分教室と本校の地域が異なる場合は同一地域勤務とはみなさない。

5 養護教諭の異動

養護教諭の異動は、原則として次のとおり行うものとする。

(1) 昭和61年度以前の採用者の異動の在り方

昭和61年度以前の正式採用者で、県立学校において、同一校に原則として8年以上又は同一地域の学校に原則として15年以上引き続いて勤務している者は異動するものとする。この場合、異動後の学校での勤務年数は、4年以上とする。

なお、配置校については、多様な経験を積むよう校種、学校規模、設置学科の種類等を十分考慮するものとする。

(2) 昭和62年度以後の採用者の異動の在り方

昭和62年度以後の正式採用者の異動は、次のとおり行うものとする。

① へき地校等の異動の在り方

原則として、へき地校又は東西交流地区の学校の勤務を2回行うよう異動する。この場合、異動後の学校の学校での勤務年数は、2(1)①の定める異動後の勤務年数のとおりとする。また、2(1)④を準用するものとする。

② 永年勤続者の異動の在り方

県立学校において、同一校に原則として8年以上又は同一地域の学校に原則として15年以上引き続いて勤務している者（①により異動することとなる者を除く。）は、通勤可能な学校へ異動するものとする。この場合、異動後の学校での勤務年数は、4年以上とする。

③ 交流の在り方

勤務校については、多様な経験を積むよう校種、学校規模、設置学科の種類等を十分考慮するものとする。なお、小学校又は中学校に異動した場合、異動後の学校での勤務については、県教育委員会の定めるところにより、へき地校又は東西交流地区の学校の勤務を行ったものとみなす。

(3) 分教室勤務の期間は、当該分教室の近隣の県立学校に勤務したものとみなし、へき地校又は東西交流地区の学校の勤務に該当する場合は、その期間はへき地校又は東西交流地区の勤務年数に相当するものとして算定する。なお、分教室と本校の勤務が連続する場合は、その期間は同一校に勤務したものとみなし、原則8年以上の永年勤続者の異動の在り方を適用する。また、分教室と本校の地域が異なる場合は同一地域勤務とはみなさない。

6 栄養教諭の異動

他校での勤務を経験していない者は、できる限り他校を経験するよう異動する。

7 実習助手の異動

実習助手（実習主任も含む。）の異動は、原則として次のとおり行うものとする。ただし、理療科担当実習助手は、除くものとする。

(1) へき地校等の異動の在り方

① 昭和61年度以前の採用者

昭和61年度以前の正式採用者は、原則として、へき地校の勤務1回、又は出身地区以外の地区の学校の勤務1回を行うよう異動する。この場合、異動後の学校での勤務年数は、へき地校又は東西交流地区の学校においては、2(1)①の定める異動後の勤務年数のとおりとし、出身地区以外の地区の学校においては、4年以上とする。

② 昭和62年度以後の採用者

昭和62年度以後の正式採用者は、原則として、a) へき地校若しくは東西交流地区の学校の勤務2回、又はb) へき地校若しくは東西交流地区の学校の勤務1回及び出身地区以外の地区の学校、の勤務1回のうちいずれかを行うよう異動する。この場合、異動後の学校での勤務年数は、へき地校又は東西交流地区の学校においては、2(1)①の定める異動後の勤務年数のとおりとし、出身地区以外の地区の学校においては、4年以上とする。また、2(1)④を準用するものとする。

(2) 永年勤続者の異動の在り方

県立学校において、同一校に原則として8年以上又は同一地域の学校に原則として15年以上引き続き勤務している者（①により異動することとなる者を除く。）は、通勤可能な学校へ異動するものとする。この場合、異動後の学校での勤務年数は、4年以上とする。

(3) 交流の在り方

勤務校については、多様な経験を積むよう校種、学校規模、設置学科の種類等を十分考慮するものとする。なお、専門教科担当の実習助手の配置校については、職務内容の専門性に可能な範囲で配慮する。

(4) 分教室勤務の期間は、当該分教室の近隣の県立学校に勤務したものとみなし、へき地校又は東西交流地区の学校の勤務に該当する場合は、その期間はへき地校又は東西交流地区の勤務年数に相当するものとして算定する。なお、分教室と本校の勤務が連続する場合は、その期間は同一校に勤務したものとみなし、原則8年以上の永年勤続者の異動の在り方を適用する。また、分教室と本校の地域が異なる場合は同一地域勤務とはみなさない。

8 寄宿舎指導員の異動

寄宿舎指導員（主任寄宿舎指導員も含む。）の異動は、特別支援学校について、原則として次のとおり行うものとする。

(1) へき地校等の異動の在り方

① 昭和61年度以前の採用者

昭和61年度以前の正式採用者は、原則として、へき地校の勤務1回、又は出身地区以外の地区の学校の勤務1回を行うよう異動する。この場合、異動後の学校での勤務年数は、へき地校においては、2(1)①の定める異動後の勤務年数のとおりとし、出身地区以外の地区の学校においては、4年以上とする。

② 昭和62年度以後の採用者

昭和62年度以後の正式採用者は、原則として、a) へき地校若しくは東西交流地区の

学校の勤務2回、又はb)へき地校若しくは東西交流地区の学校の勤務1回及び出身地区以外の地区の学校、の勤務1回のうちいずれかを行うよう異動する。この場合、異動後の学校での勤務年数は、へき地校又は東西交流地区の学校においては、2(1)①の定める異動後の勤務年数のとおりとし、出身地区以外の地区の学校においては、4年以上とする。また、2(1)④を準用するものとする。

(2) 永年勤続者の異動の在り方

特別支援学校において、同一校に原則として8年以上又は同一地域の学校に原則として15年以上引き続き勤務している者((1)により異動することとなる者を除く。)は、通勤可能な特別支援学校へ異動するものとする。この場合、異動後の特別支援学校での勤務年数は、4年以上とする。

○ 方針4について

- 1 校長及び教頭への昇任については、管理者としての適性、能力及び教育的識見を十分考慮しながら年次的計画の上になんて行う。
- 2 校長及び教頭への昇任については、原則として現任校からは行わない。

○ 方針6について

生徒数の変動に伴う教育職員の増減に対応しながら、各校種間の人事交流を推進し、教育課程の実施に必要な教科別の教員の配置に努める。

○ 方針7について

「永年勤続者」とは、同一校に8年以上、同一地域に15年以上の勤務者をいう。

○ 方針8について

- 1 新規採用者は、平成21年度及び平成22年度公立学校教員採用候補者名簿に登録された者のうち成績良好でかつ教育者としての識見と熱意を有する優秀な者から優先的に行う。
- 2 新規採用教育職員の配置にあたっては、一校に偏しないよう配慮する。

◎ その他

- 1 「出身地」とは、現在又は将来において永住しようとする住居の存在する場所(生活の本拠地)をいうものとし、永住しようとする住居を具体的に定めていない者については、本人、校長、県教育委員会が協議し、親の住所、出身校等の諸般の事情を十分考慮して県教育委員会が定めるところによる。
- 2 「出身者」とは、1の出身地を有する者をいう。

⑥ 人事異動の重点

島根県教育委員会は、平成22年度島根県公立学校教育職員等の人事異動方針に基づき、各市町村教育委員会の内申及び各県立学校長の意見を尊重しながら適材を適所に配置することとし、市町村立学校教職員1,345名、県立学校教育職員485名、計1,830名の定期人事異動を行うこととしました。

この人事異動は、本県教育の充実向上を期して実施したものであり、概要は次のとおりです。

【市町村立学校】

1 管理職人事について

- (1) 管理職の昇任・転任等については、全県的な立場から適材を適所に配置したこと。
- (2) 地域間の交流及び優れた指導力をもつ管理職の登用の促進に努めたこと。
〔校長昇任平均年齢51.9歳（平成21年度51.6歳）、教頭昇任平均年齢46.7歳（48.6歳）〕
- (3) 女性管理職の登用に努めたが、退職者が多かったことから、全体の数は減少したこと。
〔女性管理職任用者総数89名（平成21年度99名）内、校長37名（44名）、教頭52名（55名）〕

2 一般教職員人事について

- (1) 学校における組織運営体制や指導体制の確立を図るため、昨年度より配置した主幹教諭について4名増員したこと。
〔配置数13名（小学校7名、中学校6名）〕
- (2) 新規採用は、新進気鋭かつ資質の良好な者について、将来の教員組織の適正化を考慮して計画的に行っているところであるが、平成22年度は採用計画を前倒しして採用したこと。
〔新規採用教員数 小学校90名（平成21年度68名）、中学校29名（29名）〕
- (3) 多様な経験を持つ優秀な40歳以上（55歳未満）の人材を積極的に求めるため、新たにシニア枠を設け、教諭・講師等経験者を採用したこと。
〔採用数12名（小学校教諭9名、中学校教諭1名、養護教諭2名）〕
- (4) 全県的な立場から適材を適所に配置することとし、特に平成12年度から適用した人事異動方針細則の運用及び新規採用教員の配置により、石見・隠岐地域の教員の確保に努めたこと。
〔新規採用教員数（生活の本拠地別）石見地域47名、隠岐地域7名 ※養護教諭、栄養教諭を除く〕
- (5) 通常学級に在籍しながら、障がいに応じて特別な指導が必要な児童生徒のための通級指導教室について、特に通級指導教室が未設置の市町村及び中学校において未設置の市町村に開設した。その結果、新たに小学校3校、中学校7校に開設し、小学校7校、中学校2校に1名増員することにより、計19名の増員となったこと。
（新設する市町村）飯南町、海士町
（中学校において新設する市町村）雲南市、奥出雲町、江津市、邑南町、津和野町、吉賀町
- (6) 児童生徒が望ましい食習慣を身につけることができるよう、家庭だけでなく、学校における食に関する指導の一層の充実を図るため、栄養教諭を新たに14名（新規採用5名、転職9名）配置し、全体で61名（正規職員の91%）の配置になったこと。
- (7) 児童生徒の学力向上に向けた教員の授業力向上、生徒指導や特別支援教育推進等の学校支援が、学校に最も近い市町村教育委員会で可能となるように、市町村教育委員会の力量向上に向けた支援として指導主事派遣制度を創設し、平成22年度より指導主事を市町へ派遣すること。
〔派遣数11市町13名〕
- (8) これまで取り組んできた学力向上、子ども読書活動、ふるさと教育に加え、就学前の子どもの教育環境の充実に向けた「ふるまい向上プロジェクト」を推進するために、従前の義務教育課小中指導グループを「学力向上推進グループ」と「心の教育推進グループ」に再編・強化し、心の教育推進グループに社会教育主事及び嘱託員をそれぞれ1名配置する

こと。

3 その他

- (1) 小中学校を対象にした自学教室等での個別指導や学校図書館の活用の充実、及び小学校を対象にした新学習指導要領先行実施による授業時数の増加に伴う指導体制の充実を図るための非常勤講師を配置する「学びの場を支える非常勤講師配置事業」を引き続き実施すること。

〔配置数 55校84名〕

- (2) 小学校第一学年及び第二学年を対象に、非常勤講師を配置する「島根スクールサポート事業」と、「30人学級編制」のいずれかを選択する島根方式を来年度も引き続き実施すること。

〔配置数 30人学級編制63名（平成21年度64名）、スクールサポート事業53名（56名）〕

- (3) 大規模中学校の第一学年の学級に非常勤講師を配置する「中学校クラスサポート事業」を引き続き実施すること。

〔配置数 40名（平成21年度19校40名）〕

- (4) LD、ADHD等発達障がいのある児童一人一人の教育的ニーズを把握し、当該児童の持てる力を高めるためのサポートを行う非常勤講師を配置する「にこにこサポート事業」を引き続き実施すること。

〔配置数70校70名（平成21年度70校70名）〕

【県立学校】

1 管理職人事について

- (1) 管理職としての適性・能力、学校の特性・状況等を十分考慮して配置したこと。

〔校長職の異動18名（うち校長職への昇任10名）、教頭職の異動35名（うち教頭職への昇任19名）〕

（参考）教育委員会事務局職員を除いた管理職の異動

〔校長職の異動13名（うち校長職への昇任8名）、教頭職の異動29名（うち教頭職への昇任15名）〕（松江市立女子高校を含む県立学校）

- (2) 女性管理職の登用に努めたこと。（女性管理職の登用は過去最高の数）

〔女性管理職総数11名（平成21年度9名）、校長4名（3名）、教頭7名（6名）〕

- (3) 専門高校においては、校長・教頭のどちらかに当該教科の専門性を有する者を配置したこと。

- (4) 特別支援学校においては、校長または教頭に、特別支援教育の専門性を有する者を配置したこと。

- (5) 平成22年度開校予定の宍道高校の定時制課程昼間担当、定時制課程夜間担当、通信制課程担当の教頭3名を配置することとした。

2 一般教員等人事について

- (1) 全県的な観点から適材を適所に配置し、各学校における教育の充実や学校の活性化に資するものとしたこと。

- (2) 宍道高校開校（平成22年4月）に37名の教諭、2名の養護教諭、2名の実習助手を配置することとした。また、多様な生徒に対応するため特別支援学校から教諭を1名配置す

るとともに、中学校との連携を図り、人事交流で中学校教諭を1名配置したこと。

※期限付き任用教職員を含む。

- (3) 平成22年度から離島・中山間地域の小規模校の教育水準を確保するため標準法によって措置される定数外の県単の定数として、生徒の理科系進路志望に対応し、隠岐島前高校には物理の教員を、吉賀高校には化学の教員を1名ずつ配置したこと。
- (4) 児童心理療育センター（情緒障がい児短期治療施設）「みらい」の開所にあわせ、出雲養護学校みらい分教室を開校（平成22年4月）し、それに対応する教員を配置することとした。

(イ) 人事異動状況

① 退職と異動状況

市町村立学校教職員にあっては、定年による退職者が86名となり、自己都合等による辞職者と合わせると180名でした。また、新規採用教職員152名（教諭119名、養護教諭14名、栄養教諭5名、事務職員14名）を確保しました。

県立学校にあっては、定年退職者45名を含め、63名（校長、教頭、教諭、養護教諭、実習助手、寄宿舎指導員）の退職者・辞職者がありました。生徒減に向かう中で、将来的展望に立って新規教員を採用し、教諭については22名を高等学校に、22名を特別支援学校に、養護教諭については2名を高等学校に、実習助手については4名を高等学校に配置しました。また、退職者のうち17名（教諭）を再任用しました。

② 市町村立学校教員の加配措置

市町村立学校職員の配置に当たっては、後述の学級編成基準に従った配置に加え、標準法の趣旨に沿って、必要と認められる小学校及び中学校に対する加配措置を行っています。

基礎学力の向上ときめ細かな指導を推進するために、少人数授業などのきめ細かな指導などの指導方法の改善のための教職員配置や学校運営の円滑化のために教頭複数配置を行いました。また、従来から行ってきた飛び複式及び変則複式の解消を図るとともに、小学校の専科教員及び生徒指導充実のための加配や通級指導の担当教員の配置を行いました。さらに、引き続き島根県中学校体育連盟の事務局を置く学校に県単加配しました。

- 教頭複数配置（小学校27学級以上、中学校24学級以上の学校）
- 少人数授業などきめ細かな指導を行う学校
- 通級指導を行う学校
- 小学校6、7学級の学校（必要と認める学校）
- 小学校の飛び複式解消、変則複式解消
- 生徒指導充実のため、特に必要と認める学校（教育困難校）
- 児童生徒支援のため、特別な指導を行う学校
- 初任者研修
- 文部科学省・県の研究指定校で、特に必要と認める学校
- 島根県中学校体育連盟の事務局を置く学校
- 児童生徒の心身の健康への適切な対応を行う学校への養護教諭の加配

③ 市町村立学校広域人事交流の推進

「島根県市町村立学校教育職員の人事異動のあり方について」の趣旨を踏まえて、「平成22年度島根県市町村立学校教育職員人事異動方針細則」及び同細則の「運用方針」を策定し、これによって人事異動を行い、広域の人事交流が行われました。

教育事務所間交流状況は、94ページのとおり107名でした。

学校事務職員については、平成5年8月の「島根県市町村立学校事務職員人事異動ルールに関する検討委員会」の検討結果を踏まえて改正した「平成22年度島根県市町村立学校事務職員人事異動方針細則」を適用し人事異動を行いました。

④ 小・中学校のへき地交流の推進

○ 人事異動ルールの定着

へき地人事交流に係るルールについては、「平成22年度島根県市町村立学校教育職員人事異動方針細則」に、「教育職員にはへき地学校の経験を積ませるものとし、計画的な人事交流を促進する。」として盛り込まれました。

平成22年度のへき地学校への異動者は168名と平成21年度より67名増加（40%）しました。へき地人事交流については98ページのとおりです。

○ へき地中堅教員派遣制度

昭和39年度から実施したこの制度は、昭和43年度及び昭和48年度に「取り扱い要綱」の改善がなされ、昭和62年度において、当該年齢を男女同一に改めました。この制度は、へき地等学校を数多く有する本県の教育振興に大きく寄与してきました。

なお、この制度は、その後の異動、管理職への登用についても優先的に考慮することもあり、該当年齢の教員がこの制度を活用してへき地へ赴任するよう指導しているところであり、平成22年度の派遣状況は、98ページのとおりです。

⑤ 在外教育施設教員派遣制度

この制度は、本県教育職員としての身分を保有したまま、原則として3年間外国の日本人学校、補習授業校に校長、教頭又は教諭として派遣されるもので、昭和50年度から文部科学省と外務省が国の制度として実施しています。昭和56年5月6日「在外教育施設教員派遣規則等の制定について」（通知）により、在外教育施設への派遣教員に関する業務が文部科学省において統一的に処理されることとなり、派遣教員の選考及び派遣に係る経費（赴・帰任等旅費及び在勤手当）の負担は文部科学省が行うことになりました。また、服務上の取扱いは研修出張となっています。（「在外教育施設派遣教員取扱要綱」参照）

本県の場合はこれまで延べ125名が派遣され、本年度は校長1名、教諭1名を派遣し、現在校長2名、教諭2名を派遣中です。なお、これまでの年度別派遣状況は、次表のとおりです。

年度	12	13	14	15	16	17	18	19	20	21	22	
人数	9	3	5	7	6	6	2	2	2	2	2	
派遣先	ナイロビ(ケニア) カラチ(パキスタン) 台北(台湾) フロンクス(ドイツ) アラバク(ドイツ) アラバク(ドイツ) アラバク(ドイツ) アラバク(ドイツ) アラバク(ドイツ) アラバク(ドイツ) アラバク(ドイツ) アラバク(ドイツ)	ドバイ(アラブ首長国連邦)	ロンドン(イギリス) パナマ(パナマ) ニューヨーク(アメリカ) サント Domingo(ドミニカ)	ロンドン(イギリス) パナマ(パナマ) ニューヨーク(アメリカ) サント Domingo(ドミニカ)	ロンドン(イギリス) パナマ(パナマ) ニューヨーク(アメリカ) サント Domingo(ドミニカ)	マナオス(インド) 上海(中国) 青島(中国) モスクワ(ロシア) ロンドン(イギリス)	アタタ(インドネシア) バタビ(インドネシア) バタビ(インドネシア) バタビ(インドネシア) バタビ(インドネシア)	ジャカルタ(インドネシア)	香港(中国) ブリュッセル(ベルギー)	シンガポール(シンガポール)	ドゥッセルドルフ(ドイツ)	カイロ(エジプト)

この制度によって派遣された本県出身教員の海外での評価は非常に高く、教職経験上からも有意義であるので、来年度以降も応募が期待されます。

⑥ 市町村立学校管理職人事

本年度の市町村立学校校長・教頭への採用・昇任者は、校長43名、教頭40名、合計83名となりました（充て指導主事等を含む）。異動に当たっては1校当たりの在職年数の長期化に配慮しました。

平成23年度島根県市町村立小・中学校校長・教頭採用・昇任候補者選考試験は8月下旬に1次試験を実施し、10月に2次試験を行いました。

受験資格の内年齢については、教頭40歳、校長45歳としています。また、教頭の資格者については、教諭、養護教諭、栄養教諭、学校栄養職員及び事務職員まで対象を広げています。

⑦ 県立学校へき地人事異動の推進

県立学校教育職員の人事異動については、昭和49年10月の「へき地等の県立学校教育職員人事に関する専門委員会」の報告に基づき、人事異動方針及び同細則を決定するとともに、「県立学校へき地学校に勤務する教員特別昇給実施要項」を定め、また、人事委員会により「特地及び準特地校の追加指定」を行い、昭和50年3月末から適用してきました。これにより、へき地校へ経験豊かな優秀な教員を配置することによって、へき地の県立学校の教育活動が一層清新活発なものとなるよう努めてきました。

しかしながら、適用10年を経て、諸情勢の変化によりこのルールに基づく人事異動に行き詰まりが生じてきました。特に、ルールの根幹となっているへき地校未経験者、あるいは雲石交流未経験者がほとんどいなくなり、へき地及び石見部の学校への異動者が少なくなり、やむを得ず、新規採用者や期限付講師を多数配置せざるを得ない状況が強まってきました。また、特別支援学校の学校数の増加、高等部の新設等によって教員数が増加し、本格的な人事異動ルールの設定が必要となってきました。

そこで、県教育委員会は、昭和61年度に「県立学校教育職員人事異動ルールに関する検討委員会」を設置し、へき地等の県立学校の教育職員の確保と人事異動の在り方等の具体的方策について諮問し、同年11月に報告を得ました。この報告に基づき新たな人事異動方針細則を決定し、昭和62年3月末人事異動からこれを適用することとしました。このルールにおいては、従来のへき地校の見直しや新たなへき地校の指定を行い、あるいは、特に赴任者の得難い一部のへき地校についての優遇措置等を講じ、また、従来の雲石交流に代えて東西交流の方式に改めたりして、都市部とへき地、あるいは出雲部と石見部との人事交流を積極的に進めるとともに同一校・同一地域の永年勤続者の異動等に努めてきました。このルールの実施が、各学校の教員組織の充実、学校格差の解消、特にへき地教育の振興に果たした役割は誠に大きいものでありました。

しかし、適用十数年を経て、ルールの根幹となっているへき地校未経験者、あるいは東西交流未経験者がほとんどいなくなり、へき地の学校及び石見部の学校への異動者が少なくなったり、更に養護教諭、実習助手、寄宿舎指導員についてもルール設定の必要性・要望が高まってきたことなどから、人事異動ルールの改定が迫られてきました。そこで、平成14年9月に再び「検討委員会」を設置し、平成15年9月の報告をもとに異動ルールの改定を行いました。そして、平成22年度定期人事異動では、へき地から都市部へ46名、都市部からへき地へ45名が異動しました。

(8) 教職員関連

(ア) 教育職員免許授与

① 平成21年度免許状の種類別授与件数

(単位：件)

区分	幼稚園	小学校	中学校	高等学校	特別支援学校	養護	栄養	計
専修免許状	4	14	40	53	1	1		113
1種免許状	44	106	207	278	16	17	3	671
2種免許状	58	15	23		24	2	3	125
特別免許状								0
臨時免許状		8	4	8	3			23
計	106	143	274	339	44	20	6	932

② 平成21年度免許状の教科別授与件数

[中学校]

(単位：件)

区分	国語	社会	数学	理科	音楽	美術	保健体育	保健	技術	家庭	職業	職業指導	職業実習	外国語	宗教	計
専修免許状	2	3	8	15	5	1	3							4		41
1種免許状	30	22	45	31	21	10	16		4	13				15		207
2種免許状	9	1		5				2	2	1				2		22
特別免許状																0
臨時免許状	2			1				1								4
計	43	26	53	52	26	11	19	3	6	14				21		274

[高等学校]

(単位：件)

区分	国語	地理歴史	公民	数学	理科	音楽	美術	工芸	書道	保健体育	保健	看護	看護実習	情報	情報実習	福祉	福祉実習	家庭	家庭実習	農業	
専修免許状				8	13	3	1			1				1							3
1種免許状	35	10	21	55	64	26	9			18				4		1		13			7
特別免許状																					
臨時免許状																		2			3
計	35	10	21	63	77	29	10			19				5		1		15			13

区分	農業実習	工業	工業実習	商業	商業実習	水産	水産実習	商船	商船実習	外国語	宗教	インテリア	情報処理	情報技術	建築	デザイン	計算事務	職業指導	計
専修免許状																			30
1種免許状		9						1		29									302
特別免許状																			0
臨時免許状		2																	7
計		11						1		29									339

③ 年度別免許外教科担任許可状況

区分 年度	中 学 校			県 立 学 校		
	学 校 数	教 員 数	延べ数教科	学 校 数	教 員 数	延べ教科数
3	68校	220人	233教科	22校	70人	101教科
4	69	208	219	16	46	59
5	78	232	246	12	34	34
6	76	202	212	15	42	43
7	70	170	180	12	37	44
8	62	150	157	16	42	47
9	59	116	117	16	42	47
10	64	122	123	14	32	33
11	55	106	108	12	38	42
12	55	90	90	16	43	47
13	44	67	67	16	39	40
14	43	59	59	13	20	26
15	43	59	59	14	25	25
16	37	52	52	21	32	32
17	42	53	53	18	31	31
18	31	40	40	23	57	57
19	37	48	48	28	82	82
20	31	39	39	28	76	76
21	32	40	40	29	72	72

④ 平成21年度免許外教科担任許可状況

[中学校]

(単位：件)

区分	学 校 数	許 可 学 校 数	許 可 者 数	教 科 別 許 可 数												
				国 語	社 会	数 学	理 科	音 楽	美 術	保 健 体 育	保 健	技 術	家 庭	英 語	計	
松 江	22	3	3										2	1		3
出 雲	27	2	2											2		2
浜 田	27	13	16						1	1			12	2		16
益 田	19	10	13							3			7	3		13
隠 岐	9	4	6										3	3		6
計	104	32	40	0	0	0	0	0	0	1	4	0	24	11	0	40

[県立学校]

(単位：件)

区分	学 校 数	許 可 学 校 数	許 可 者 数	教 科 別 許 可 数																			
				国 語	地 理 史	公 民	数 学	理 科	音 楽	美 術	技 術	工 芸	書 道	保 健 体 育	農 業	看 護	家 庭	福 祉	情 報	工 業	商 業	水 産	外 国 語
高等学校	35	25	68			5			2	2	1	15		2	1	2	2	22	3	4		7	68
特別支援学校	12	4	4						1	1								2					4
計	47	29	72	0	0	5	0	0	2	3	1	15	0	2	1	2	2	24	3	4	0	7	72

(イ) 教職員の休暇等

① 平成21年度産休者数（毎月1日現在）

[小学校]

(単位：人)

教育事務所	月	4	5	6	7	8	9	10	11	12	1	2	3	延べ人数
松江		1	0	1	1	1	1	1	4	3	3	3	1	20
出雲		3	6	7	4	3	1	0	1	2	2	2	4	35
浜田		4	3	3	5	3	4	7	7	5	5	2	2	50
益田		1	0	1	2 (1)	3 (1)	4	2	2	2	4	3	3	27 (2)
隠岐		0	0	0	2	0	0	0	2	2	2	1 (1)	0 (1)	9 (2)
計		9	9	12	14 (1)	10 (1)	10	10	16	14	16	11 (1)	10 (1)	141 (4)

[中学校]

(単位：人)

教育事務所	月	4	5	6	7	8	9	10	11	12	1	2	3	延べ人数
松江		3	3 (1)	2 (1)	2 (1)	1 (1)	3	3	3	0	1	2	3	26 (4)
出雲		0	1	1	2	2	3	1	1	1	0	0	0	12
浜田		3	2	2	1	1	1	2	1	1	2	3	4	23
益田		2	2	2	1	1	1	1	0	0	0	1	1	12
隠岐		0	0	0	0	0	0	0	0	0	0	0	0	0
計		8	8 (1)	7 (1)	6 (1)	5 (1)	8	7	5	2	3	6	8	73 (4)

[県立学校]

(単位：人)

月	4	5	6	7	8	9	10	11	12	1	2	3	延べ人数
県立学校	19 (1)	18 (1)	12 (1)	13 (1)	15 (1)	16 (1)	17 (2)	13 (1)	10 (0)	12 (0)	11 (0)	12 (0)	168 (9)

(注) 養護教諭、実習助手、寄宿舎指導員を含む。()は学校栄養職員、事務職員で外数である。

② 平成21年度育児休業許可状況

区分 校種	該当者数 H21.4.1から H22.3.31の 間に出生した 子を有する女 性職員 (A)	育児休業 申請者数	期間別許可件数			計 (B)	(B)/(A) × 100
			4か月未満	4か月以上 8か月未満	8か月以上		
小学校	人 43 (1)	件 43 (1)	件 1	件 1	件 41 (1)	件 43 (1)	% 100 (100)
中学校	26	26	1	2	23	26	100
県立学校	39 (2)	39 (2)	1	1	37 (2)	39 (2)	100 (100)
計	108 (3)	108 (3)	3	4	101 (3)	108 (3)	100 (100)

(注) 小・中学校は養護教諭及び栄養教諭を含み、()は学校栄養職員及び事務職員で外数である。
県立学校は養護教諭、実習助手、寄宿舎指導員を含む。

③ 平成21年度月別育児休業許可状況（毎月1日現在）

〔小学校〕

（単位：人）

教育事務所	月	4	5	6	7	8	9	10	11	12	1	2	3	延べ人数
松江		14	15	13	13	12	11	11	11	12	12	13	15	152
出雲		22 (1)	22 (1)	22 (1)	24 (1)	25 (1)	26 (1)	26 (1)	26 (1)	26 (1)	25 (1)	26 (1)	26 (1)	296 (12)
浜田		20	22	23	23	22	22	22	23	25	27	29	29	287
益田		6 (1)	7 (1)	7 (1)	7 (1)	7 (1)	5 (2)	8 (2)	8 (2)	8 (2)	9 (2)	11 (2)	11 (2)	94 (19)
隠岐		1	1	1	1	4	4	4	4	4	4	5	6	39
計		63 (2)	67 (2)	66 (2)	68 (2)	70 (2)	68 (3)	71 (3)	72 (3)	75 (3)	77 (3)	84 (3)	87 (3)	868 (31)

〔中学校〕

（単位：人）

教育事務所	月	4	5	6	7	8	9	10	11	12	1	2	3	延べ人数
松江		8	9	10	10	11	10 (1)	10 (1)	10 (1)	13 (1)	13 (1)	13 (1)	14 (1)	131 (7)
出雲		6	6	6	6	6	3	3	4	4	5	5	5	59
浜田		7	8	8	10	10	7	6	7	7	8	8	8	94
益田		3 (1)	3 (1)	3 (1)	5 (1)	4 (1)	4 (1)	4 (1)	5 (1)	5 (1)	4 (1)	4 (1)	3 (1)	47 (12)
隠岐		1	1	1	1	1	1	1	1	1	1	1	1	12
計		25 (1)	27 (1)	28 (1)	32 (1)	32 (1)	25 (2)	24 (2)	27 (2)	30 (2)	31 (2)	31 (2)	31 (2)	343 (19)

〔県立学校〕

（単位：人）

月	4	5	6	7	8	9	10	11	12	1	2	3	延べ人数	
県立学校		57 (1)	60 (1)	67 (1)	68 (2)	66 (2)	61 (2)	64 (2)	69 (3)	72 (3)	74 (3)	79 (3)	81 (3)	818 (26)

注) 養護教諭、実習助手、寄宿舎指導員を含む。()は学校栄養職員、事務職員で外数である。

④ 平成21年度私傷病補充者数（毎月1日現在）

〔小学校〕

（単位：人）

教育事務所	月	4	5	6	7	8	9	10	11	12	1	2	3	延べ人数
松江		0	4	4	4	2	2	3	4	5	3	2	3	36
出雲		0	2	2	2	1	3	6	3	5	4	5	4	37
浜田		0	5	3	3	3	4	3	4	3	1	2	1	32
益田		0	0	0	1	0	0	1	1	2	1	1	2	9
隠岐		0	0	0	0	0	0	0	0	0	0	0	0	0
計		0	11	9	10	6	9	13	12	15	9	10	10	114

〔中学校〕

（単位：人）

教育事務所	月	4	5	6	7	8	9	10	11	12	1	2	3	延べ人数
松江		0	1	1	2	1	1	2	2	1	0	0	0	11
出雲		0	0	0	0	0	0	0	0	0	1	0	0	1
浜田		0	0	0	0	0	1	1	0	0	0	0	0	2
益田		0	0	0	0	1	1	1	0	1	2	1	1	8
隠岐		0	0	0	0	0	0	0	0	0	0	0	0	0
計		0	1	1	2	2	3	4	2	2	3	1	1	22

〔県立学校〕

（単位：人）

月	4	5	6	7	8	9	10	11	12	1	2	3	延べ人数	
県立学校		8	9	7	6	4	4	6	5	5	4	7	7	72

注) 養護教諭、実習助手、寄宿舎指導員を含む。

(ウ) 教育職員の給与

① 平成21年の人事委員会勧告

島根県人事委員会の「職員の給与等に関する報告及び勧告（平成21年10月14日）」に基づき、所要の改定が行われました。

② 平成21年の給与改定の概要

(あ) 給料表

人事委員会の勧告どおり改定（若年層を除く教職員の給料月額を引き下げ。）

(い) 住居手当

自宅に係る住居手当（新築・購入後5年間、月額2,500円）の廃止

(う) 期末・勤勉手当

		6月期	12月期	年間計
21年度	期末手当	1.3月	〈管理職〉1.25月 (改定前1.5月)	〈管理職〉3.9月 〈一般職〉4.0月 (改定前4.25月)
			〈一般職〉1.35月 (改定前1.5月)	
	勤勉手当	0.725月	0.625月 (改定前0.725月)	
22年度以降	期末手当	1.15月	1.4月	3.9月
	勤勉手当	0.675月	0.675月	

(え) 給料の調整額

特別支援学校に勤務する教育職員及び市町村立学校における特別支援学級を担当する教育職員等に対して支給される給料の調整額の算定基礎となる調整数の引き下げ

2.0 → 1.5

(お) 義務教育等教員特別手当

支給月額を引き下げ

(か) 改定実施時期

平成22年4月1日から適用

(ただし、(あ)～(う)については、平成21年12月1日から。)

③ 給与の減額

職員の給与の特例に関する条例により実施

対 象 者		減 額 率		
		給料月額	給料月額を算出基礎とする諸手当等へのはね返り	管理職手当(H20.4～)
管理職手当受給者	部次長級の管理職員	10%	10%	25%
	上記以外の管理職員	8%	8%	20%
上記以外の者	職務段階別加算適用者	6%	6%	—
	上記以外の者		3%	

* 給料月額を算出基礎とする諸手当等へのはね返りには、退職手当を含まない

(工) 教育職員の懲戒処分

① 平成21年度懲戒処分状況（交通事故に係るもの）

（単位：件）

区 分	免 職	停 職	減 給	戒 告	計	左の内飲酒によるもの
小学校教職員		1			1	1
中学校教職員						
県立学校教職員			1		1	0
計		1	1		2	1

(オ) 外国語指導助手の推移

（単位：人）

区 分	平成13年	平成14年	平成15年	平成16年	平成17年	平成18年	平成19年	平成20年	平成21年	平成22年
市町村立学 校	53	57	62	64	68	68	74	63	51	47
県立学校	26	26	26	26	26	26	26	20	17	17
計	79	83	88	90	94	94	100	83	68	64

平成22年度状況（平成22年5月1日現在）

区 分	アメリカ	カナダ	イギリス	ニュージ ーランド	南アフリカ	アイル ランド	オースト ラリア	ケニア	ジャマ イカ	シンガ ポール	合計
人 数	50	2	0	1	4	4	1	1	1	0	64
割 合	78.1%	3.1%	0.0%	1.6%	6.3%	6.3%	1.6%	1.6%	1.6%	0.0%	100.0%

(9) 教育施設・設備

① 公立学校施設の概況

(平成22. 5. 1 現在) (単位：㎡、%)

区分	学校種別	市町村立学校 (除高校)				高等学校					県立特別支援学校				合計
		幼稚園	小学校	中学校	計	全日制	定時制 (昼)	定時制 (夜)	通信制	計	盲学校	ろう学校	養護学校	計	
学校数		102	245	102	449	38	3	2	1	44	1	2	9	12	505
児童・生徒数		4,229	38,012	19,729	61,970	15,836	234	178	1,747	17,995	26	47	807	880	80,845
学級数		266	2,005	815	3,086	459	15	24	-	498	13	31	236	280	3,864
保有 教室数	普通教室	-	2,147	845	2,992	582	15	0	18	615	-	-	-	-	3,607
	特別教室	-	1,586	1,309	2,895	508	24	5	0	537	-	-	-	-	3,432
建物 の 保 有 状 況	必要面積	74,089	708,209	367,491	1,149,789	394,164	9,556	1,767	1,557	407,044	4,855	10,409	64,010	79,274	1,636,107
	率	58.7	89.5	93.3	88.9	88.8	98.4	100.0	100.0	89.1	97.1	90.6	93.1	93.1	89.1
	保 有 鉄筋造り	40,865	574,546	365,464	980,875	280,708	8,440	329	821	290,298	4,027	6,604	37,930	48,561	1,319,734
	率	26.8	3.1	3.4	4.7	8.5	1.6	0.0	0.0	8.3	1.9	7.9	4.6	4.9	5.5
	鉄骨・ その他造り	18,683	19,653	13,103	51,439	26,967	137	0	0	27,104	79	574	1,892	2,545	81,088
	率	14.5	7.5	3.3	6.4	2.7	0.0	0.0	0.0	2.6	1.0	1.5	2.2	2.0	5.5
	積木造	10,097	48,053	13,013	71,163	8,591	0	0	0	8,591	40	113	907	1,060	80,814
	計	69,645	642,252	391,580	1,103,477	316,266	8,577	329	821	325,993	4,146	7,291	40,729	52,166	1,481,636
	危険面積 (換算)	1,265	12,913	14,091	28,269	177	0	0	0	177	0	0	0	0	28,446
	整備資格面積	14,649	105,422	16,910	136,981	19,892	3,546	1,438	817	25,693	1,168	3,104	23,380	27,652	190,326
要改築面積	1,265	10,899	11,676	23,840	0	0	0	0	0	0	0	0	0	23,840	
屋内 運 動 場	必要面積	0	228,107	118,804	346,911	66,571	3,178	0	0	69,749	1,075	2,150	10,711	13,936	430,596
	率	-	33.9	47.5	39.2	49.2	0.0	0.0	0.0	48.6	10.0	0.3	14.1	11.4	40.7
	保 有 鉄筋造り	-	62,779	56,855	119,634	40,502	0	0	0	40,502	82	3	718	803	160,939
	率	-	60.1	48.2	55.5	50.1	100.0	0.0	0.0	50.7	90.0	99.7	85.9	88.6	55.1
	鉄骨・ その他造り	-	111,334	57,776	169,110	41,276	945	0	0	42,221	735	1,171	4,362	6,268	217,599
	率	-	6.0	4.3	5.3	0.7	0.0	0.0	0.0	0.6	-	-	-	-	4.2
	積木造	-	11,018	5,167	16,185	539	0	0	0	539	0	0	0	0	16,724
計	-	185,131	119,798	304,929	82,317	945	0	0	83,262	817	1,174	5,080	7,071	395,262	
危険面積	-	1,999	2,486	4,485	0	0	0	0	0	0	0	0	0	4,485	

区分	学校種別	市町村立学校 (除高校)				高等学校				県立特別支援学校				合計		
		幼稚園	小学校	中学校	計	全日制	定時制(昼)	定時制(夜)	通信制	計	盲学校	ろう学校	養護学校		計	
建築物の保有状況	屋内運動場	整備資格面積	-	50,995	19,035	70,030	7,495	2,233	0	0	9,728	326	1,006	5,884	7,216	86,974
		要改築面積	-	1,999	2,486	4,485	0	0	0	0	0	0	0	0	0	0
	寄宿舎	必要面積	-	0	0	0	21,800	0	0	0	21,800	638	882	4,564	6,084	27,884
		率	-	0.0	81.1	80.2	77.4	-	-	-	77.4	98.7	41.8	95.6	86.2	79.8
		鉄筋造り	-	0	7,550	7,550	17,119	0	0	0	17,119	1,578	613	4,575	6,766	31,435
		率	-	0.0	18.8	18.6	1.2	-	-	-	1.2	1.3	56.8	4.4	13.5	7.8
		鉄骨・その他造り	-	0	1,749	1,749	267	0	0	0	267	20	832	209	1,061	3,077
		率	-	100.0	0.1	1.2	21.4	-	-	-	21.4	0.0	1.4	0.0	0.3	12.4
		木造	-	107	8	115	4,723	0	0	0	4,723	0	21	0	21	4,859
	計	-	107	9,307	9,414	22,109	0	0	0	22,109	1,598	1,466	4,784	7,848	39,371	
	状況	危険面積(換)	-	0	0	0	0	0	0	0	0	0	0	0	0	0
		整備資格面積	-	0	0	0	3,619	0	0	0	3,619	0	35	580	615	4,234
		要改築面積	-	0	0	0	0	0	0	0	0	0	0	0	0	0
校地状況	建物敷地	152,252	1,540,012	1,077,543	2,769,807	916,244	18,506	0	0	934,750	20,731	52,621	72,414	145,766	3,850,323	
	運動場敷地	102,787	1,903,031	1,374,051	3,379,869	1,055,696	10,739	0	0	1,066,435	6,796	13,722	31,264	51,782	4,498,086	
	実習地その他地	11,510	303,992	313,578	629,080	2,041,144	21,336	0	0	2,062,480	0	5,936	37,580	43,516	2,735,076	
	借用地	13,140	112,445	28,812	154,397	49,636	3,145	0	0	52,781	0	0	11,604	11,604	218,782	

② 平成21年度公立学校建築状況総括表

(国庫負担金事業のみ)

(単位：㎡)

区別	学校区別	幼稚園	小学校	中学校	特別支援学校	高等学校	計
		校	学校数		2		
舎	R		631				631
	S						0
	W						0
	合計						
屋内運動場	学校数			1			1
	R			157			157
	R S						0
	S						0
	W						0
合計		0	631	157	0	0	788

- (注) 1 平成21年度認定事業
 2 R：鉄筋コンクリート造り
 R S：鉄筋鉄骨複合造り
 S：鉄骨造り
 W：木造

③ 平成21年度市町村立学校施設整備一覧表

〔単年度事業（負担金）〕

予 算 区 分	市町村名	学校名	事業名	建物区分	補助面積	構造	単 価	工 事 費	事務費	事業費	補助率	国庫負担(補助)金	実面 積	備 考
21補正	松江市	法吉小	新 増	校	(㎡) 345	R	(百円) 2,024	(千円) 69,828	(千円) 698	(千円) 70,526	1/2	(千円) 35,263	(㎡) 345	
	東出雲町	東出雲中	中 屋	屋	157	R					1/2	17,442		※
合 計	2市町	2校			502			69,828	698	70,526		52,705	345	

〔平成21年度国庫債務負担事業（21年度歳出化分）（負担金）〕

予 算 区 分	市町村名	学校名	事業名	建物区分	補助面積	構造	単 価	工 事 費	事務費	事業費	補助率	国庫負担(補助)金	実面 積	備 考
21当初	松江市	八束小	新 増	校	(㎡) 286	R	(百円) 1,800	(千円) 51,480	(千円) 514	(千円) 51,994	1/2	(千円) 10,399	(㎡) 5,122	
合 計	1市	1校			286			51,480	514	51,994		10,399	5,122	

〔安全・安心な学校づくり交付金〕

予 算 区 分	市町村名	学校名	事業名	建物区分	構造区分	実工事費	契約後工事費	交付金額	充 割 当 合	備 考
20当初 (本省繰越)	松江市	津田小	危険改築	校	R	(千円) 121,752	(千円) 111,090	(千円) 67,652	52.4%	I期工事
			不適格改築	校	R	26,119	23,663	14,411		I期工事
		乃木小	(特)地震補強	屋	S	16,338	13,730	10,758		
		生馬小	地震補強	校	—	172,623	134,073	85,970		II期工事
			大規模改造(トイレ)	校	R	23,724	18,572	7,139		
		大野小	(特)地震補強	屋	S	30,673	26,087	20,448		
		城北小	危険改築	校	R	1,160,570	1,107,864	634,810		II期工事
		八束小	危険改築	校	R	211,200	208,373	70,818		I期工事
			(特)地震補強	屋	S	36,016	30,484	23,888		
		古志原小	(特)地震補強	校	S	98	83	65		
			危険改築	校	R	157,834	155,463	52,857		I期工事
		八束中	不適格改築	校	R	39,652	38,822	13,201		I期工事
			学校屋外運動場照明施設	—	—	5,040	5,040	1,841		
		美保関中	大規模改造(法令等)	—	—	7,278	7,275	2,482		
大庭小	危険改築	園	R	156,833	113,097	38,465	下水道			
		設置者事務費				0				
		(交付金 計)				1,044,805				
21当初	浜田市	岡見小	大規模改造(法令等)	校	—	4,327	4,095	1,456	35.6%	
			設置者事務費				0			
		(交付金 計)				1,456				
20当初 (本省繰越)	出雲市	塩冶小	学校水泳(プール)	—	R	79,765	79,765	26,588	33.3%	I期工事
			第三中	屋外環境(グラウンド)	—	—	23,727	24,127		7,909
		川跡幼	危険改築	園	S	135,474	135,589	45,158		II期工事
			不適格改築	園	S	56,413	56,592	18,804		II期工事
				設置者事務費				984		
		(交付金 計)				99,443				
21補正	益田市	二川小	太陽光発電	—	—	13,000	13,000	6,000	40.9%	※
			益田東中	太陽光発電	—	—	18,000	18,000		6,000
		四見中	太陽光発電	—	—	13,000	13,000	6,000		※
			設置者事務費					180		
		(交付金 計)				18,180				
21補正	安来市	赤屋小	地震補強	校	R	18,240	18,240	9,120	51.6%	※
			安田小	地震補強	校	R	27,235	27,235		13,617
		母里小	地震補強	屋	S	49,073	49,073	24,536		※
			地震補強	校	R	32,000	32,000	16,000		※
		井尻小	地震補強	屋	S	31,720	31,720	15,860		※
			(特)地震補強	屋	S	36,852	36,852	24,568		※
		社日小	地震補強	屋	S	177,706	177,706	88,853		※
			設置者事務費					1,925		
		(交付金 計)				194,479				
20当初 (本省繰越)		島田小	単独校調理場(新增)	—	S	73,500	105,645	20,312	19.2%	
			設置者事務費					0		
		(交付金 計)				20,312				

予区算分	市町村名	学校名	事業名	建物区分	構造区分	実工事費	契約事後費	交付金額	充割当合	備考
21当初	江津市	江津中	屋外環境(グラウンド)	—	—	60,000	60,000	20,000	36.1%	※
			大規模改造(門・囲障)	—	—	8,681	8,681	4,432		※Ⅱ期工事
		江東中 3件	大規模改造(障害)EV	校	R	21,760	20,179	7,290		
			地デジ整備	—	—	2,640	2,035	1,088		
			設置者事務費 (交付金計)					243		
								33,053		
21補正	江津市	郷田小	(特)地震補強	校	R	38,640	38,630	33,297	70.0%	※
			渡津小	地震補強	校	R	43,260	43,260		25,707
		33件	地デジ整備	—	—	7,847	7,847	3,780		※
			設置者事務費 (交付金計)							597
								63,381		
21補正	雲南市	三刀屋中	危険改築	校	R	975,726	975,726	414,260	46.6%	※
			太陽光発電	—	—	38,678	38,678	17,000		※
		大東小	危険改築	校	R	253,488	253,488	82,610		※
			太陽光発電	—	—	24,664	24,664	14,000		※
		海潮小	(特)地震補強	屋	S	62,000	62,000	26,400		※
			太陽光発電	—	—	20,302	20,302	12,500		※
		加茂小	(特)地震補強	屋	S	116,000	116,000	62,400		※
			太陽光発電	—	—	31,997	31,997	16,200		※
		塩田小	(特)地震補強	屋	S	27,000	27,000	20,199		※
			太陽光発電	—	—	9,600	9,600	6,000		※
		西小	地震補強	校	R	64,400	64,400	44,022		※
			太陽光発電	—	—	30,748	30,748	14,000		※
		佐世小	太陽光発電	—	—	20,346	20,346	10,000		※
		阿用小	太陽光発電	—	—	19,903	19,903	12,500		※
		久野小	太陽光発電	—	—	20,075	20,075	10,000		※
		木次小	太陽光発電	—	—	24,611	24,611	14,000		※
		斐伊小	太陽光発電	—	—	23,739	23,739	14,000		※
		寺領小	太陽光発電	—	—	19,551	19,551	10,000		※
		西日登小	太陽光発電	—	—	30,993	30,993	12,500		※
		温泉小	太陽光発電	—	—	19,705	19,705	10,000		※
		三刀屋小	太陽光発電	—	—	27,936	27,936	16,700		※
		飯石小	太陽光発電	—	—	19,612	19,612	10,000		※
		鍋山小	太陽光発電	—	—	19,339	19,339	10,000		※
		中野小	太陽光発電	—	—	16,235	16,235	10,800		※
		吉田小	太陽光発電	—	—	16,108	16,108	10,800		※
		吉田小 民谷分校	太陽光発電	—	—	9,149	9,149	6,000		※
		田井小	太陽光発電	—	—	15,970	15,970	10,800		※
		掛合小	太陽光発電	—	—	23,662	23,662	14,000		※
		大東中	太陽光発電	—	—	32,392	32,392	16,200		※
		海潮中	太陽光発電	—	—	27,245	27,245	14,000		※
		加茂中	太陽光発電	—	—	31,478	31,478	16,200		※
		木次中	太陽光発電	—	—	28,924	28,924	16,200		※
		吉田中	太陽光発電	—	—	25,111	25,111	14,000		※
掛合中	太陽光発電	—	—	24,670	24,670	14,000	※			
			設置者事務費 (交付金計)					10,022		
								1,012,313		
21補正	東出雲町	東出雲中	不適格改築	屋	R	369,320	369,320	131,900	39.3%	※
			中学校武道場(柔剣道場、相撲場、なぎなた場)新設	屋	R	104,720	104,720	54,902		※
			太陽光発電	—	—	25,000	25,000	10,000		※
		意東小	太陽光発電	—	—	25,000	25,000	10,000		※
		揖屋小	太陽光発電	—	—	30,000	30,000	10,000		※
		出雲郷小	太陽光発電	—	—	25,000	25,000	10,000		※
		意東幼	太陽光発電	—	—	25,000	25,000	10,000		※
		揖屋幼	太陽光発電	—	—	25,000	25,000	10,000		※
		出雲郷幼	太陽光発電	—	—	25,000	25,000	10,000		※
					設置者事務費 (交付金計)					
								256,802		

予区算分	市町村名	学校名	事業名	建物区分	構造区分	実工事費	契約後費	交付金額	充割当合	備考
21補正	奥出雲町	馬木小	不適格改築	屋	W	193,050	193,050	106,177	56.8%	※
		仁多中	(特)地震補強	屋	R S	144,441	144,441	96,294		※
		亀嵩小	危険改築	校	R	338,500	338,500	186,175		※Ⅱ期工事
			不適格改築	校	R	260,900	260,900	143,495		※Ⅱ期工事
			設置者事務費 (交付金 計)				5,321 537,462			
20当初 (本省繰越)	奥出雲町	亀嵩小	危険改築	校	R	47,491	44,174	34,232	61.8%	I期工事
			危険改築	屋	S	331,473	292,884	170,568		I期工事
		不適格改築	校	R	36,713	34,149	24,698			
					設置者事務費 (交付金 計)			0 229,498		
21補正	飯南町	赤名小	太陽光発電	-	-	25,998	25,998	12,000	53.9%	※
		来島小	太陽光発電	-	-	18,522	18,522	12,000		※
								240 24,240		
21補正	斐川町	出東小	地震補強	校	R	53,910	53,910	26,955	50.0%	※
								269 27,224		
21当初	美郷町	3件	地デジ整備	-	-	2,173	2,173	1,219	56.1%	
								2 1,219		
21補正	邑南町	口羽小	太陽光発電	-	-	20,000	20,000	10,000	50.0%	※
		高原小	太陽光発電	-	-	20,000	20,000	10,000		※
		矢上小	太陽光発電	-	-	20,000	20,000	10,000		※
								300 30,300		
21補正	津和野町	日原小	(特)地震補強	校	R	139,479	139,479	92,986	66.7%	※
								929 93,915		
21補正	海士町	福井小	地震補強	屋	S	64,230	64,230	35,000	54.5%	※
								350 35,350		
21補正	隠岐の島町	10件	地デジ整備	-	-	3,536	3,178	2,365	74.4%	
								0 2,365		
20当初 (本省繰越)	隠岐の島町	西郷南中	大規模改造(障害)自動ドア、スロープ	校	-	9,547	9,367	3,213	34.3%	
								0 3,213		
合計	16市町	79校						3,729,010		

※次年度へ繰り越し

④ 平成21年度公立文教施設等災害復旧事業一覧表

(市町村立学校)

(単位：千円)

設置者名	学校名	災害名	国庫負担 対象事業費	負担率 (補助率)	嵩上 げ率	国庫負担金 (補助金)
浜田市	三隅小	平成21年3月13日からの強風	11,240	2/3		6,248
出雲市	神戸川小	平成21年3月13日からの強風	914	2/3		609
益田市	西益田小	平成21年3月13日からの強風	4,886	2/3		3,257
	真砂中	平成21年7月中国・九州北部豪雨	1,353	2/3		902
計	3市 4校		18,393			11,016

⑤ 理科教育等設備現有状況一覧

[公立学校分]

補助 区分	学 校 種 別	区分	学 校 数 H22.4.1 現 在	基 準 金 額 の 合 計 ① 千 円	現 有 状 況 (H22.3.31 現 在)		不 足 額 ① - ② = ③ 千 円	平 成 21 年 度 に お け る 国 庫 補 助 の 状 況		
					現 有 額 ② 千 円	現 有 率 ②/① × 100 %		補 助 金 額	交 付 学 校 数	
理 科 設 備	小 学 校		245	3,757,680	897,679	23.9	2,862,001	32,571	193	
	中学校及び中等教育学校(前期課程)		【0】 102	2,964,060	723,568	24.4	2,240,492	17,253	【0】 79	
	高等学校及び中等教育学校(後期課程)		【0】 40	3,266,960	562,625	17.2	2,704,335	39,118	【0】 38	
	特 別 支 援 学 校	小学部		12	40,918	5,387	13.2	35,531	649	6
		中学部		12	161,692	24,803	15.3	136,889	2,329	12
		高等部		12	501,531	27,191	5.4	474,340	2,664	12
		小 計		36 (12)	704,141	57,381	8.1	646,760	5,642	30 (12)
計		423 (399)	10,692,841	2,241,253	21.0	8,453,588	94,589	340 (137)		
合 計		846 (399)	12,308,251	2,404,090	19.5	9,904,161	97,808	340 (137)		
算 数・ 数 学 設 備	小 学 校		245	536,976	86,435	16.1	450,541	1,650	27	
	中学校及び中等教育学校(前期課程)		【0】 102	435,996	42,083	9.7	391,913	245	【0】 7	
	高等学校及び中等教育学校(後期課程)		【0】 40	546,440	28,935	5.3	517,505	442	【0】 2	
	特 別 支 援 学 校	小学部		12	17,260	2,342	13.6	14,918	480	7
		中学部		12	19,821	1,810	9.1	18,011	350	5
		高等部		12	58,917	1,232	2.1	57,685	52	2
		小 計		36 (12)	95,998	5,384	5.6	90,614	882	14 (7)
計		423 (399)	1,615,410	162,837	10.1	1,450,573	3,219	50 (43)		
合 計		846 (399)	12,308,251	2,404,090	19.5	9,904,161	97,808	340 (137)		

備考 「学校数」欄の「小計」、「計」及び「合計」欄は延数を、() は実数を記入
 なお、中等教育学校の学校数については、前期課程、後期課程それぞれに内数で【 】書き

⑥ 平成21年度理科教育等設備整備費国庫補助金一覧表(市町村)

補助事業者名	補助対象経費(円)	補助金額(円)	整備学校数	補助事業者名	補助対象経費(円)	補助金額(円)	整備学校数
松江市	6,357,440	3,177,000	16	斐川町	4,000,000	2,000,000	6
浜田市	29,386,947	14,682,000	34	川本町	2,791,710	1,395,000	4
出雲市	10,781,089	5,280,000	48	美郷町	5,355,000	2,671,000	4
益田市	3,034,818	1,517,000	31	邑南町	1,364,854	682,000	12
大田市	3,110,393	1,510,000	29	津和野町	5,674,026	2,837,000	10
安来市	849,816	424,000	5	吉賀町	2,283,491	1,102,000	9
江津市	3,545,806	1,740,000	14	海士町	3,000,000	1,500,000	3
雲南市	9,547,266	4,773,000	28	西ノ島町	2,551,500	1,275,000	1
東出雲町	5,238,449	2,617,000	4	隠岐の島町	798,327	285,000	9
飯南町	4,648,688	2,323,000	6	19市町	104,319,620	51,790,000	273

⑦ 高等学校産業教育施設設備整備費（安全・安心な学校づくり交付金）

（単位：円）

区 分	交付対象事業費	交 付 金	設置者負担金	実 施 校
一 般 施 設	272,777,000	71,072,000	201,705,000	松江工業高等学校 益田翔陽高等学校
工 事 事 務 費	0	0	0	
特 別 装 置	193,437,000	51,773,000	141,664,000	下記内訳のとおり
合 計	466,214,000	122,845,000	343,369,000	

⑧ 特別装置整備内訳

学 校 名	整 備 名
松江工業高等学校	F M S , CADシステム, 制御電子回路システム
松江商業高等学校	総合実践システム
矢上高等学校	電子計算組織
江津工業高等学校	L A N 実 習 装 置
浜田商業高等学校	電子計算組織
益田翔陽高等学校	電子計算組織

⑨ 学校図書館図書標準を達成している学校の割合（平成21年全国学力・学習状況調査）

校 種	小 学 校	中 学 校
島 根 県	24.1% (60/249校)	19.4% (21/108校)
全国平均	50.7% (人/台)	43.8% (%)

⑩ 学校におけるICT環境の整備状況（平成22年3月31日現在）

校 種	コンピュータ1台 当たりの児童生徒数	普通教室における 校内LAN整備率	超高速インター ネット接続率	教員の校務用コン ピュータ整備率
島 根 県	5.7 (人/台)	82.0 (%)	54.2 (%)	123.3 (%)
全国平均	6.4 (人/台)	81.4 (%)	65.5 (%)	98.3 (%)

⑪ 年度別県立学校体育施設利用状況

年 度	利 用 校 数	利用延べ日数
18	41校	3,224日
19	41校	3,221日
20	38校	2,993日
21	37校	3,049日

⑫ 平成21年度 公立学校の水泳プール設置率

校 種	学 校 数		設 置 数		設 置 率	
	島根県	全 国	島根県	全 国	島根県	全 国
小 学 校	245 (252)	21,974	186 (186)	19,349	75.9% (73.8%)	88.1%
中 学 校	102 (104)	10,044	42 (42)	7,199	41.2% (40.4%)	71.7%
高 等 学 校	35 (39)	3,846	4 (4)	2,429	11.4% (10.3%)	63.2%
特別支援学校	12	971	4	651	33.3%	67.0%

() 内は分校を含んだもの

水泳プール設置状況

(平成21年5月1日現在)

市町村名	小学校	中学校	市町村名	小学校	中学校	市町村名	小学校	中学校	高等学校
松江市	29	7	奥出雲町	9	0	西ノ島町	0	0	江 津
浜田市	18	2	飯南町	2	1	知夫村	0	0	浜田商業
出雲市	31	11	斐川町	4	1	隠岐の島町	2	0	益田翔陽
益田市	12	6	川本町	0	0				津和野
大田市	20	3	美郷町	2	2				特別支援学校
安来市	16	3	邑南町	8	1				松江ろう
江津市	7	1	津和野町	6	1				益田養護
雲南市	12	2	吉賀町	4	0				松江清心
東出雲町	3	1	海士町	1	0	計	186	42	江津清和
									計 8

(10) 学校給食

① 学校給食の食材仕入れ状況調査（県の平均・市町村の状況）

（平成21年6月・11月調査）

区分	食材のうち地元産及び県内産の割合	備 考
市町村平均	40.5(%)	市町村立調理場 84場
県立学校平均	38.5(%)	県立学校調理場 4場
県 平 均	40.4(%)	88場
目 標 値	40(%)	「島根県食育推進計画」(平成19～23年度)による

県平均（項目別）（平成17年度から平成21年度の状況）

(%)

	米	いも類	豆類	野菜類	果実類	きのこ類	魚介類	肉類	卵類	牛乳・乳製品	調理加工品	総計
H17	90.3	24.7	20.0	34.2	8.4	25.2	9.0	15.9	66.8	82.3	3.0	34.5
H18	96.9	21.0	20.3	36.6	9.2	23.8	9.7	9.9	68.2	81.1	9.5	34.8
H19	99.5	26.9	18.2	40.5	10.5	23.9	10.3	17.8	69.8	86.9	11.6	38.4
H20	99.7	26.5	19.8	42.6	15.2	27.5	9.9	11.5	73.3	87.3	13.1	39.6
H21	100.0	26.2	27.7	42.7	14.6	29.7	12.6	14.4	76.2	85.8	13.4	40.4

調査時期：毎年6月の第3週（5日間）と11月の第3週（5日間）

調査項目：各5日間の学校給食の献立に使用した食品のうち、上記11品目に分類される食品のうちの地元産及び県内産食品の使用割合。食品数を集計。

② 学校給食形態別実施状況

〔公立小中学校〕

(平成21.5.1)

区分 学校種別	完 全		ミ ル ク		計	
	実施数	率	実施数	率	実施数/総数	率
小学校	校・人 249	100.0%	校・人 0	0.0%	校・人 249/249	100.0%
児童数	38,551	100.0%	0	0.0%	38,551/38,551	100.0%
中学校	校数 95	93.1%	校数 7	6.9%	102/102	100.0%
生徒数	18,334	91.7%	1,669	8.3%	20,003/20,003	100.0%
計	校数 344	98.0%	校数 7	2.0%	351/351	100.0%
児童生徒数	56,885	97.1%	1,669	2.9%	58,554/58,554	100.0%

注) 学校数の総数には施設連携方式の給食を実施している分校は含まれていません。

③ 学校給食調理場

〔公立小中学校〕

(平成21.5.1)

区分 学校種別	完 全 実施数	左 の 内 訳				
		共同調理場方式			単独校方式	
		調理場数	実施数	率	実施数	率
小学校	校・人 249	51	校 218	% 87.6	校 31	% 12.4
児童数	38,551		34,555	89.6	3,996	10.4
中学校	校数 95		91	95.8	4	4.2
生徒数	18,334		17,781	97.0	553	3.0
計	校数 344	309	89.8	35	10.2	
児童生徒数	56,885	52,336	92.0	4,549	8.0	

注) 学校数の総数には施設連携方式の給食を実施している分校は含まれていません。
全面委託方式の共同調理場も含む。

④ 米飯給食実施状況

〔公立小中学校〕

(平成21.5.1)

区分	学校種別	小 学 校		中 学 校		計		
		校	率 (%)	校	率 (%)	校	率 (%)	
学 校 数		251		104		352		
完 全 給 食 校 数		249		95		344		
米 飯 導 入 校	自 校 炊 飯	週 2 回	0	0.0%	0	0.0%	0	0.0%
		週 2.5 回	0	0.0%	0	0.0%	0	0.0%
		週 3 回	57	22.9%	22	23.2%	79	23.0%
		週 3.5 回	0	0.0%	0	0.0%	0	0.0%
		週 4 回	71	28.5%	23	24.2%	94	27.3%
		週 5 回	7	2.8%	4	4.2%	11	3.2%
	委 託 炊 飯	週 2 回	0	0.0%	0	0.0%	0	0.0%
		週 2.5 回	0	0.0%	0	0.0%	0	0.0%
		週 3 回	76	30.5%	33	34.7%	109	31.7%
		週 3.5 回	0	0.0%	0	0.0%	0	0.0%
		週 4 回	23	9.2%	7	7.4%	30	8.7%
		週 5 回	15	6.0%	6	6.3%	21	6.1%
計		249	100.0	95	100.0	344	100.0	
未 導 入 校		0	0	0	0	0	0	

米飯給食島根県週1人当たり平均実施回数（平成21年5月1日現在）
週平均 3.29回

⑤ 学校給食調理場規模別状況

(平成21. 5. 1 現在)

(共同調理場)

(単独調理場方式)

規模別 (児童・ 生徒数)	500人 以下	501 ∧ 1,000	1,001 ∧ 1,500	1,501 ∧ 2,000	2,001 ∧ 2,500	2,501 ∧ 3,000	3,001 ∧ 4,000	4,001 ∧ 5,000	5,001 ∧ 6,000	7,001 ∧ 10,000	10,001 以上	計
調理場数	28	10	3	2	1	2	2	2	0	1	0	51
率(%)	54.9%	19.6%	5.9%	3.9%	2.0%	3.9%	3.9%	3.9%	0.0%	2.0%	0.0%	100%
		74.5%		9.8%		5.9%		7.8%		2.0%	0.0	100%

規 模 別 (児童・生徒数)	100人 以下	101 ∧ 300	301 ∧ 500	501 以上	計
小学校	18	11	2	0	31
率(%)	58.1%	35.5%	6.5%	0.0%	100.0%
中学校	1	3	0	0	4
率(%)	25.0%	75.0%	0.0%	0.0%	100.0%
計	19	14	2	0	35
率(%)	54.3%	40.0%	5.7%	0.0%	100.0%

(注) 親子方式(隣接する単独調理場から配送している)のところは含まれていません。

⑥ 米飯給食市町村別実施状況

(平成21. 5. 1 現在)

市町村名	区分		学校数		週 5 回		週 4 回		週 3.5 回		週 3 回		週 2.5 回		週 2 回		週 1 回以下		備 考		
	小学校	中学校	小	中	小	中	小	中	小	中	小	中	小	中	小	中	小	中	ミル		
																			ク	ク	
松江市	33	15									33	15									
浜田市	26	9	8	3	18	6															
出雲市	37	13									37	13									
益田市	19	12									19	12									
大田市	21	8									21	8									
安来市	17	1			7						10	1									4
江津市	10	1			10	1															3
雲南市	21	7			21	7															
東出雲町	3	1									3	1									
奥出雲町	11	2			7	1					4	1									
飯南町	4	2			4	2															
斐川町	4	2									4	2									
川本町	3	1			3	1															
美郷町	2	2									2	2									
邑南町	9	3			9	3															
津和野町	7	3			7	3															
吉賀町	5	4			5	4															
海士町	2	1	2	1																	
西ノ島町	3	1	3	1																	
知夫村	1	1	1	1																	
隠岐の島町	11	6	8	4	3	2															
計	249	95	22	10	94	30	0	0	133	55	0	0	0	0	0	0	0	0	0	0	7
			15	6	23	7	0	0	76	33	0	0	0	0	0	0	0	0	0	0	

1 下段は委託炊飯で、内数

2 学校数には、施設連携方式の給食を実施している分校及び、ミルク給食を実施しているところは含まれていません。

⑦ 平成21年度学校給食費（平均月額）

（平成21. 5. 1 現在）（単位：円）

市町村名	学校数				年間実施予定回数				平均月額			
	小学校 (低学年)	小学校 (中学年)	小学校 (高学年)	中学校	小学校 (低学年)	小学校 (中学年)	小学校 (高学年)	中学校	小学校 (低学年)	小学校 (中学年)	小学校 (高学年)	中学校
松江市	33	33	33	15	193	193	193	193	4,286	4,286	4,286	4,938
浜田市	26	26	26	9	192	192	192	192	4,486	4,486	4,486	5,125
出雲市	37	37	37	13	184	184	184	184	4,340	4,340	4,340	5,018
益田市	19	19	19	12	190	190	190	187	4,318	4,318	4,318	4,968
大田市	21	21	21	8	189	189	189	184	4,467	4,467	4,467	5,269
安来市	17	17	17	1	185	185	185	180	4,475	4,475	4,475	5,564
江津市	10	10	10	1	190	190	190	190	4,577	4,577	4,577	5,182
雲南市	21	21	21	7	185	185	185	185	4,322	4,322	4,322	5,062
東出雲町	3	3	3	1	180	180	180	162	4,467	4,467	4,467	4,683
奥出雲町	11	11	11	2	199	199	199	199	4,466	4,466	4,466	5,287
飯南町	4	4	4	2	191	191	191	191	4,000	4,000	4,000	4,900
斐川町	4	4	4	2	180	180	180	180	4,614	4,614	4,614	5,694
川本町	3	3	3	1	189	189	189	191	4,391	4,391	4,391	4,983
美郷町	2	2	2	2	191	191	191	187	4,250	4,250	4,250	4,760
邑南町	9	9	9	3	195	195	195	195	4,255	4,255	4,255	4,786
津和野町	7	7	7	3	190	190	190	194	4,928	4,928	4,928	5,000
吉賀町	5	5	5	4	190	190	190	190	4,577	4,577	4,577	5,095
海士町	2	2	2	1	193	193	193	193	4,421	4,421	4,421	4,597
西ノ島町	3	3	3	1	190	190	190	190	5,147	5,147	5,147	5,561
知夫村	1	1	1	1	190	190	190	190	4,145	4,145	4,145	4,560
隠岐の島町	11	11	11	6	190	190	190	190	5,088	5,088	5,088	5,585

⑧ 完全給食実施市町村等栄養教諭・学校栄養職員配置状況

（平成21. 5. 1 現在）

区分	共同調理場	小学校	中学校	盲学校	ろう学校	養護学校	計
人数	65	10	0	1	2	1	79
配置率	100%						

⑨ 調理従事員配置状況

（平成21. 5. 1 現在）

区分	常勤		非常勤		計	
	任用	派遣	任用	派遣	任用	派遣
小学校	51	0	33	0	84	0
中学校	4	0	6	0	10	0
共同調理場	187	160	107	79	294	239
特別支援学校	6	5	4	0	10	5
夜間定時制高校	0	0	0	0	0	0
計	248	165	150	79	398	244

(II) 学校安全

(ア) 交通事故の推移

① 県内の事故の推移

※島根県警調べ

区分 \ 年度	H19	H20	H21
件数(件)	2,542	2,194	2,203
死者(人)	36	41	35
傷者(人)	2,949	2,466	2,486

② 事故に遭った幼児・児童生徒数

(単位:人)

区分 \ 年度		H19	H20	H21
幼児	死者	1	0	0
	傷者	35	23	19
小学生	死者	0	0	0
	傷者	57	61	44
中学生	死者	0	0	0
	傷者	53	36	42
高校生	死者	1	0	0
	傷者	74	49	75
合計	死者	2	0	0
	傷者	219	169	180

③ 登・下校時に事故に遭った幼児・児童生徒数

(単位:人)

区分 \ 区分年度		登校時			下校時		
		H19	H20	H21	H19	H20	H21
幼児	死者	0	0	0	0	0	0
	傷者	1	2	0	0	0	1
小学生	死者	0	0	0	0	0	0
	傷者	3	4	4	8	7	3
中学生	死者	0	0	0	0	0	0
	傷者	14	5	7	14	6	8
合計	死者	0	0	0	0	0	0
	傷者	18	11	11	22	13	12

④ 歩行中・自転車乗用中に事故に遭った幼児・児童生徒数

(単位:人)

区分 \ 区分年度		歩行中			自転車乗用中		
		H19	H20	H21	H19	H20	H21
幼児	死者	1	0	0	0	0	0
	傷者	13	9	7	1	1	1
小学生	死者	0	0	0	0	0	0
	傷者	26	28	21	16	15	11
中学生	死者	0	0	0	0	0	0
	傷者	4	8	4	40	21	28
高校生	死者	0	0	0	0	0	0
	傷者	4	3	5	51	39	53
合計	死者	1	0	0	0	0	0
	傷者	47	48	37	108	76	93

(イ) 学校管理下における事故の推移

① 学校種別・年度別災害共済給付状況 (日本スポーツ振興センター広島支所)

年度	区分	小学校	中学校	高等学校	幼稚園	保育園	年度計
平成19年度	発生件数	3,012	3,308	2,215	208	475	9,218
	被災率	7.23	14.66	9.11	3.08	2.68	8.16
	1件平均給付額	8,359	12,422	22,499	6,895	7,084	13,116
	給付金額	25,176,402	41,092,211	49,835,165	1,434,063	3,364,722	120,902,563
平成20年度	発生件数	2,915	3,121	2,360	188	418	9,002
	被災率	7.35	14.67	10.64	3.30	2.21	8.36
	1件平均給付額	7,973	12,134	22,636	7,503	6,801	13,195
	給付金額	23,240,195	37,868,722	53,420,470	1,410,594	2,842,916	118,782,897
平成21年度	発生件数	2,579	2,923	2,110	157	410	8,179
	被災率	6.58	13.98	9.69	2.98	2.12	7.68
	1件平均給付額	8,295	12,904	26,908	8,132	79,185	18,294
	給付金額	21,393,440	37,717,187	56,776,744	1,276,745	32,465,852	149,629,968

(12) 教育センター

① 研修講座の実施状況

I 島根県教育センター主管分

年度	区分	講座数	延べ講座数	開講日数	上段：延べ受講人数（人）				下段：研修率（%）	
					幼稚園	小学校	中学校	高等学校	特別支援学校	合計
20年		148	272	471	216	4,691	2,561	1,206	563	9,237
					53	123	124	64	60	102
21年		119	215	309	234	4,911	2,433	901	526	9,005
					42	131	120	49	50	98
22年		128	233	359	227	5,237	2,442	1,054	719	9,679
					41	145	122	58	76	108

(注) ・20・21年度は実績数、22年度は計画数

・延べ受講人数/教職員数=研修率（以下表Ⅱ及びⅢも同じ）

・講座数・開講日数については21年度より研修の一元化にともない変更

Ⅱ 鳥取県教育センターとの連携講座

Ⅲ 出前講座（校内研修支援）

年度	連携講座数	うち受講講座数	延べ受講人数	研修率	年度	申込講座数	認定講座数	延べ受講人数	研修率
H20	158	64	206	2.3	H20	115	69	1,402	15.4
H21	143	75	212	2.3	H21	93	70	1,705	18.5
H22	124	88	248	2.8	H22	120	86	1,686	18.9

(注) ・20・21年度は実績数、22年度は計画数

② 図書・資料の整備状況

	H20年度末総数	H21年度購入・受入実績数				廃棄数	H21年度末総数
		図書	資料	雑誌	合計		
松江	12,576	236	521	224	981	0	13,557
浜田	7,857	166	319	164	649	0	8,506
合計	20,433	402	840	388	1,630	0	22,063

③ 所内教育相談実施状況

「いじめ110番」等による電話相談

(単位：件)

(単位：件)

年度	区分	幼稚園 保育園		小学校		中学校		高等学校		特別支援学校		合計
		18	21	203	270	89	128	41	49	4	6	
19	松江	18	21	203	270	89	128	41	49	4	6	355
	浜田	3		67		39		8		2		119
20	松江	22	27	210	266	92	130	48	70	11	19	383
	浜田	5		56		38		22		8		129
21	松江	11	14	179	246	93	140	39	57	7	12	329
	浜田	3		67		47		18		5		140

年度	内容	いじめに関するもの	その他	合計
19		55	761	816
20		67	823	890
21		127	694	821

「その他」のカウント方法について平成21年度より変更している

(13) 福利事業

(ア) 福利課事業

① 島根県教職員健康管理センターの活動状況

事業名	H21年度 人数	備 考
衛生管理者等研修会	108	松江・浜田
メンタルヘルス研修会総計	215	
管理監督者研修	96	松江・浜田
全教職員対象	119	松江・浜田（H21年度新規）
生活習慣病予防講座	92	松江・出雲・浜田・本庁等
健康相談事業総計	延792	相談・電話・Eメール等実績
専 門 医	延20	・内科医師による健康相談はH20年度で廃止 ・H21年度は精神科医師による相談
臨 床 心 理 士	延547	各県立学校（H21年度新規）
保 健 師	延225 (147)	（ ）は内数でメンタルに関する相談 巡回相談を含む
過重労働対策 産業医による面接指導	延80 (14)	（ ）は内数で、所属長面接数

相談専用電話 TEL：0852-27-8349

Eメール相談 アドレス：fukuri-phn@pref.shimane.lg.jp

(イ) 公立学校共済組合の事業

① 短期給付事業

(あ) 法定給付状況

種 別	平成19年度		平成20年度		平成21年度		対 前 年	
	件 数	金 額	件 数	金 額	件 数	金 額	件 数	金 額
療養の給付等	件	千円	件	千円	件	千円	件	千円
出産費	194,184	1,778,163	191,958	1,721,076	195,368	1,804,359	3,400	83,283
家族出産費	155	53,200	152	52,224	139	53,997	△13	1,773
埋葬料	88	30,450	77	27,059	69	27,564	△8	505
家族埋葬料	9	450	5	250	8	400	3	150
傷病手当金	28	1,400	18	900	4	200	△14	△700
出産手当金	259	64,732	287	81,841	207	61,555	△80	△20,286
休業手当金	0	0	0	0	3	321	3	321
育児休業手当金	6	1,105	9	1,168	3	552	△6	△616
介護休業手当金	1,831	253,355	1,620	263,577	1,586	248,269	△34	△15,308
弔 慰 金	26	3,355	30	3,290	27	2,972	△3	△318
家族弔慰金	0	0	0	0	0	0	0	0
災害見舞金	0	0	0	0	0	0	0	0
計	3	588	0	0	0	0	0	0
計	196,589	2,186,798	194,156	2,151,385	197,404	2,200,189	3,248	48,804

(い) 附加給付等状況

種 別	平成19年度		平成20年度		平成21年度		対 前 年	
	件 数	金 額	件 数	金 額	件 数	金 額	件 数	金 額
	件	千円	件	千円	件	千円	件	千円
家族療養費	690	24,898	1,079	23,944	1,016	25,549	△63	1,605
出産産費	151	7,550	147	7,400	128	6,767	△19	△633
家族出産費	89	4,350	77	3,850	67	3,433	△10	△417
埋葬料	9	225	5	125	8	200	3	75
家族埋葬料	28	700	18	450	4	100	△14	△350
傷病手当金	11	1,633	10	2,662	39	10,822	29	8,160
災害見舞金	3	353	0	0	2	534	2	534
結婚手当金	104	8,320	89	7,120	100	8,000	11	880
入院附加金	600	3,759	470	2,916	495	2,933	25	17
一部負担金戻戻金	1,151	41,136	1,030	32,909	1,113	38,311	83	5,402
計	2,836	92,924	2,925	81,376	2,972	96,649	47	15,237

② 長期給付事業

年金の決定状況

(注) 決定額は、1件当たりの平均額

種 別	平成19年度		平成20年度		平成21年度	
	件 数	決定額	件 数	決定額	件 数	決定額
	件	千円	件	千円	件	千円
退職共済年金	173	1,749	189	1,738	167	1,717
遺族共済年金	7	1,316	3	972	5	1,512
障害共済年金	17	1,341	8	1,179	9	1,354
合計	197	—	200	—	181	—

③ 貸付事業

貸付状況

(注) 介護構造貸付の件数及び金額は住宅貸付けの内数

種 別	平成19年度		平成20年度		平成21年度		対前年	
	件 数	金 額	件 数	金 額	件 数	金 額	件 数	金 額
	件	千円	件	千円	件	千円	件	千円
一般貸付け	83	115,200	75	113,400	63	95,400	△12	△18,000
住宅貸付け	72	707,200	52	512,200	14	165,900	△38	△346,300
介護構造貸付け	(0)	(0)	(1)	(2,600)	(0)	(0)	(△1)	(△2,600)
住宅災害貸付け	0	0	0	0	0	0	0	0
教育貸付け	37	83,600	33	78,000	33	81,900	0	3,900
災害貸付け	0	0	0	0	0	0	0	0
医療貸付け	4	4,300	1	1,200	2	2,400	1	1,200
結婚貸付け	4	7,500	3	5,000	1	1,100	△2	△3,900
葬祭貸付け	1	1,400	0	0	0	0	0	0
高額医療貸付け	3	1,000	0	0	0	0	0	0
出産貸付け	0	0	0	0	1	420	1	420
計	204	920,200	164	709,800	114	347,120	△50	△362,680

④ 住宅事業 教職員住宅の建設状況（県立・市町村立）

制度創設以来、昭和38年から現在まで県立学校分936戸、市町村分341戸を建設。

教職員住宅の建設状況（平成21年度末）

〔県立学校〕

（注）取り壊し及び売却したものは含まない。建設累計936戸。

地区名等	戸数	内 訳			地区名等	戸数	内 訳		
		校長	一般	単身			校長	一般	単身
安 来	19	1	9	9	邑 智	7	1	6	0
松 江	103	5	78	20	江 津	69	3	30	36
大 東	3	1	2	0	浜 田	126	4	56	66
横 田	38	1	16	21	益 田	96	3	51	42
三 刀 屋	20	1	13	6	吉賀・津和野	41	2	22	17
飯 南	29	1	18	10	隠 岐	122	4	70	48
出雲・平田	66	5	49	12	船員住宅(神奈川)	6	0	6	0
大田・邇摩	58	2	36	20	福 利 課	18	0	18	0
石見・川本	36	2	22	12	県 立 大 学	8	0	8	0
矢 上	71	1	36	34	合 計	936	37	546	353

〔市町村立学校〕

市町村名		戸数	世帯	単身	市町村名		戸数	世帯	単身
松江教育事務 所管内	安 来 市	28	10	18	益田教育事務 所管内	益 田 市	25	12	13
	松 江 市	5	5	0		津 和 野 町	21	10	11
	小 計	33	15	18		吉 賀 町	43	26	17
出雲教育事務 所管内	奥出雲町	36	18	18	西郷教育事務 所管内	小 計	89	48	41
	雲 南 市	51	31	20		隠岐の島町	14	14	0
	飯 南 町	43	30	13		海 士 町	5	5	0
	出 雲 市	4	4	0		西ノ島町	6	6	0
	小 計	134	83	51		小 計	25	25	0
浜田教育事務 所管内	川 本 町	3	0	3	合 計		341	195	146
	大 田 市	21	4	17					
	美 郷 町	2	2	0					
	邑 南 町	15	5	10					
	浜 田 市	19	13	6					
	小 計	60	24	36					

⑤ 保健事業

平成21年度保健事業実施状況

事業	参加人員（人）	実施時期
特定健康診査（被扶養配偶者）	535	年間
人間ドック（1日コース）	2,546	7月～2月
被扶養配偶者人間ドック	190	6月
任意継続組合員人間ドック	39	6月
器官別検診	2,163	年間
トレーニング施設利用助成	889	年間
施設利用補助(宿泊・会食)	26,784	年間
スイミング施設利用助成	1,068	年間
健康運動教室	140	7月～10月
組合員保育支援	202	年間
健康奨励賞	321	12月
電話健康相談事業	—	年間（24時間体制）

(ウ) 財団法人島根県教職員互助会の事業

① 掛金・補助金等

区分	平成19年度	平成20年度	平成21年度	備考
事業掛金	千円 181,193	千円 178,473	千円 175,582	給料月額1000分の5
	181,766 4,876	170,804 7,669	168,154 7,428	県費会員 市町村、教育団体等の会員
補助金	0	0	0	H17から廃止
	0	0	0	
	0	0	0	
受入委託料	18,621	8,094	7,266	県教委から委託
積立掛金	203,187	190,649	173,506	給料月額1000分の5

② 平成21年度島根県からの委託事業実施状況

平成21年度島根県からの委託事業実施状況

実施事業名	事業の内容	21年度決算額
ライフプランセミナー事業	いきいきライフプランセミナーの開催 ・会場 「あすてらす」 70人	848,285円
福利厚生情報提供事業	福利しまねの発行 5回全会員	4,226,475円
	福利厚生ハンドブックの発行 全会員	
	福利事業説明会の開催 県内 6会場	
生涯生活設計情報提供事業	退職後の福利の手引きの発行 退職予定者	1,011,625円
	退職手続き等説明会の開催 5会場	
合計		6,085,785円

③ 相互扶助事業実施状況

種別	平成19年度		平成20年度		平成21年度		対前年	
	件数	金額	件数	金額	件数	金額	件数	金額
医療費補助金	46,490	139,249	44,549	128,480	46,707	132,866	2,158	4,386
入院見舞金	822	8,820	614	6,140	580	5,800	△34	△340
鍼・灸・按摩補助金	3,243	4,859	2,903	4,354	3,369	5,049	466	695
弔慰金	8	2,000	6	2,200	11	3,500	5	1,300
埋葬料	29	2,771	22	2,946	10	3,133	△12	187
災害見舞金	3	300	0	0	3	350	3	350
介護手当金	31	1,441	40	2,891	43	3,204	3	313
出産手当金	263	9,240	309	10,780	252	8,855	△57	△1,925
無給休職手当金	106	3,573	163	5,511	169	5,837	6	326
補装具購入費助成金	1	100	0	0	0	0	0	0
永年勤続祝金	404	20,271	414	20,753	407	20,407	△7	△346
遺児育英給付金	3	1,700	2	1,700	1	1,500	△1	△200
計	51,403	194,324	49,022	185,755	51,552	190,501	2,530	4,746

④ 平成21年度厚生事業実施状況

教育会館利用補助	2,629件	年間	県費会員等1泊1,000円、その他団体会員等2,000円
----------	--------	----	------------------------------

⑤ 平成21年度復職支援事業実施状況

保険料の負担	52件	346千円
--------	-----	-------

⑥ 平成21年度公益事業実施状況

事業	人員等	場所	実施日	内容
文化講演会	675人	益田市	11月7日	講師 北野大 氏 (グラントワ大ホール)
地区別公益事業	—	各地区	年間	各教育事務所管内毎に、地域の実情に応じた事業を実施

⑦ 貸付事業実施状況

種別	平成19年度		平成20年度		平成21年度		備考
	件数	金額	件数	金額	件数	金額	
一般貸付	491	1,090,400	472	1,069,250	460	1,041,800	10万円～300万円
住宅貸付	0	00	0	0	0	0	共済の住宅貸付のつなぎ資金

⑧ 島根県教育会館宿泊室利用状況

	平成19年度	平成20年度	平成21年度
会 員	2,988人	3,081人	3,160人
一 般	1,149人	1,698人	1,793人

⑨ 島根県教育会館会議室利用状況

	平成19年度	平成20年度	平成21年度
教育関係団体	121件	123件	110件
一 般	25件	25件	19件

⑩ 積立貯金事業実施状況

平成19年度			平成20年度			平成21年度			備 考
加入者数	加入率	貯金残高	加入者数	加入率	貯金残高	加入者数	加入率	貯金残高	
人 5,211	% 63.0	千円 19,443,997	人 4,905	% 59.5	千円 19,208,390	人 4,613	% 56.0	千円 19,314,420	出し入れ自由で半年複利 H19.3.1から 300万円まで1.0% 300万円超え0.7% ・毎月積立 ・臨時積立 ・ボーナス積立

⑪ 積立年金事業実施状況

加入者数2,554人（平成22. 3. 31現在）

積立年金事業実施状況

種別	年度	平成19年度		平成20年度		平成21年度	
		件 数	金 額	件 数	金 額	件 数	金 額
		件	千円	件	千円	件	千円
月 払		32,576	394,435	31,446	377,284	30,330	360,852
ボ ー ナ ス 払		4,417	290,820	4,242	273,010	4,075	256,480
一 時 払		29	53,860	33	60,500	22	25,790

⑫ 退職互助医療給付事業実施状況

種別	年度	平成19年度		平成20年度		平成21年度	
		件 数	金 額	件 数	金 額	件 数	金 額
		件	千円	件	千円	件	千円
医 療 補 助 金		32,312	110,945	32,194	107,435	33,507	114,716
入 院 見 舞 金		227	5,772	187	4,610	209	5,484
弔 慰 金		6	1,850	10	1,950	17	3,650
長 寿 祝 金		276	19,880	260	18,200	218	15,260
出 資 金 返 還 金		111	15,482	128	21,058	142	19,363
計		32,932	153,929	32,779	153,253	34,093	158,473

⑬ 互助年金事業実施状況

退職手当のより安全な運用を図り、公的年金の補完的な役割を果たすことを目的とする事業で、昭和50年4月1日から発足しました。（退職後の生活設計に適した年金コースを選んで加入します。）しかし、近年加入者が減少していること等から、平成16年度以降新規募集は行わないこととしました。

互助年金事業実施状況

種別	年度	平成19年度		平成20年度		平成21年度	
		件 数	金 額	件 数	金 額	件 数	金 額
		件	千円	件	千円	件	千円
年 金 給 付 金		2,543	1,504,053	1,765	960,429	1,195	871,294
脱 退 一 時 金		9	42,497	8	47,581	6	30,872
遺 族 一 時 金		13	85,292	7	40,529	0	0
弔 慰 金		11	550	9	450	0	0
満 了 祝 金		221	1,444	154	989	111	829