

平成26年5月26日
 青少年家庭課
 児童・家庭相談支援スタッフ
 担当：塩治朋江、竹崎尋
 電話：0852-22-6392
 FAX：0852-22-6045

平成25年度に各児童相談所及び各市町村で受付をした児童相談の状況及び児童相談所における児童虐待相談の内訳は下記のとおりでしたのでお知らせします。

平成25年度 児童相談の状況について

1 児童相談の受付状況

平成26年5月
 青少年家庭課

相談種別	平成23年度				平成24年度				平成25年度			
	○児童相談所		◇市町村		○児童相談所		◇市町村		○児童相談所		◇市町村	
養護相談 (内新規虐待相談)	1,417	49.9%	537	55.2%	1,286	47.2%	566	54.5%	1,216	45.2%	508	60.7%
保健相談	2	0.1%	77	7.9%	5	0.2%	35	3.4%	2	0.1%	49	5.9%
障がい相談	913	32.1%	111	11.4%	891	32.7%	98	9.4%	880	32.7%	92	11.0%
非行相談	128	4.5%	10	1.0%	111	4.1%	11	1.1%	127	4.7%	13	1.6%
育成相談	317	11.2%	140	14.4%	367	13.5%	303	29.2%	371	13.8%	103	12.3%
その他	63	2.2%	97	10.0%	65	2.4%	25	2.4%	97	3.6%	72	8.6%
合計	2,840	100.0%	972	100.0%	2,725	100.0%	1,038	100.0%	2,693	100.0%	837	100.0%

○平成25年度の受付件数は、児童相談所で2,693件、市町村で837件で、それぞれ前年比で32件の減少、201件の減少となった。

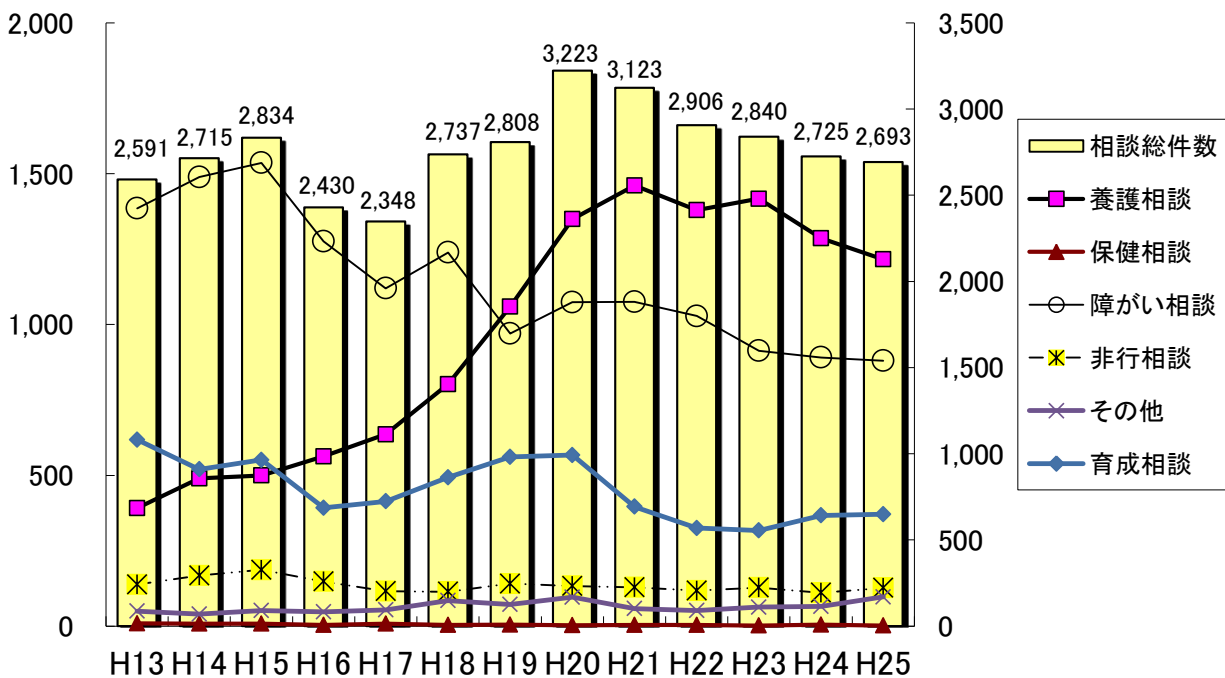
○受付内訳は、児童相談所は養護相談が最も多く、次いで障がい相談、市町村でも養護相談が最も多く、次いで育成相談となっている。

※平成17年4月から全市町村に児童家庭相談窓口が設置されている。

児童相談所における児童相談の推移

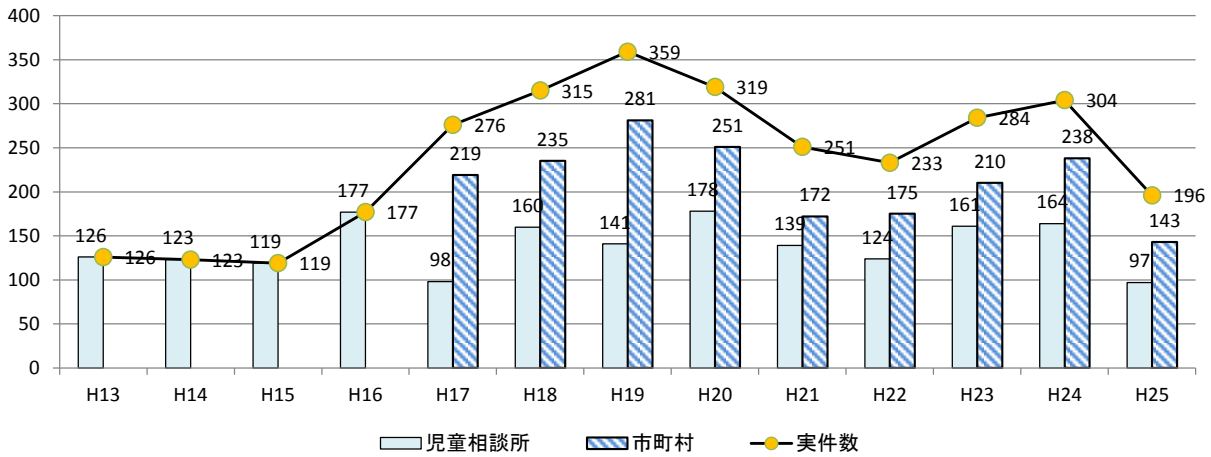
相談種別件数
(折線グラフ)

総件数(棒グラフ)



2 児童虐待相談の新規認定件数

○児童虐待相談(新規認定件数)の推移



○平成25年度の児童虐待相談の新規認定件数は、児童相談所が97件（前年比約41%の減）、市町村が143件（同約40%の減）となった。

○児童相談所と市町村で連携して関わった重複ケース44件を除くと、県内で新たに児童虐待相談として認定した件数は196件で、前年比約36%の減となった。

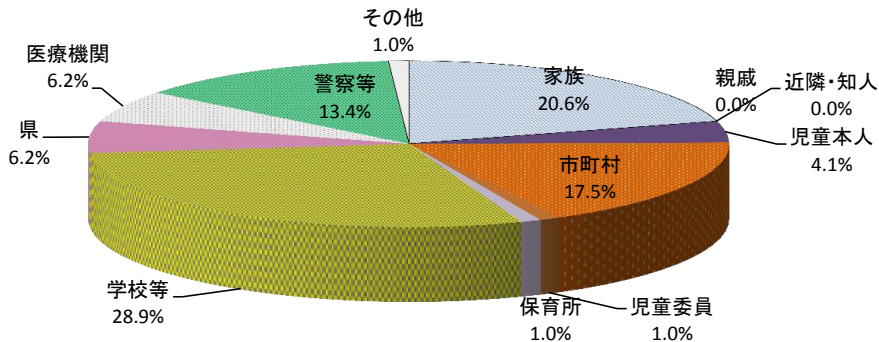
- ・平成23年度：284件《161件（児童相談所分）+210件（市町村分）-87件（重複分）=284件》
- ・平成24年度：304件《164件（児童相談所分）+238件（市町村分）-98件（重複分）=304件》
- ・平成25年度：196件《97件（児童相談所分）+143件（市町村分）-44件（重複分）=196件》

○平成25年度の児童相談所への虐待通告件数は304件（H24は303件）であった。

(1)-1 受付経路(児童相談所)

区分	家族	親戚	近隣・知人	児童本人	市町村	児童委員	保育所	学校等	県	保健所	医療機関	警察等	その他	計
H23年度	29	3	3	0	43	0	3	40	7	0	4	27	2	161
	18.0%	1.9%	1.9%	0.0%	26.7%	0.0%	1.9%	24.8%	4.3%	0.0%	2.5%	16.8%	1.2%	100.0%
H24年度	35	4	12	3	38	1	5	39	5	0	7	12	3	164
	21.3%	2.4%	7.3%	1.8%	23.2%	0.6%	3.0%	23.8%	3.0%	0.0%	4.3%	7.3%	1.8%	100.0%
H25年度	20	0	0	4	17	1	1	28	6	0	6	13	1	97
	20.6%	0.0%	0.0%	4.1%	17.5%	1.0%	1.0%	28.9%	6.2%	0.0%	6.2%	13.4%	1.0%	100.0%

○平成25年度 児童相談所における児童虐待相談受付経路



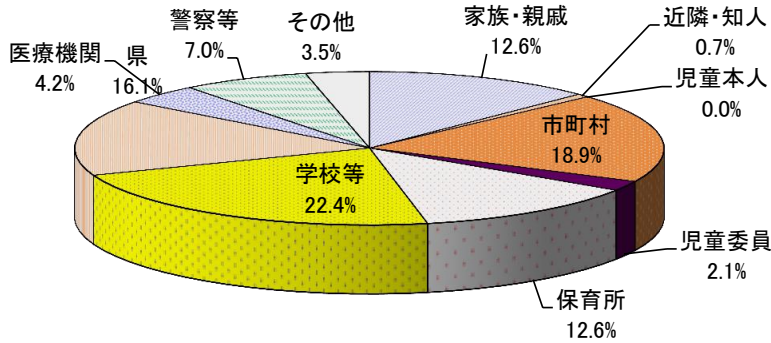
○児童相談所に寄せられた児童虐待相談は、学校、家族からが多く、次いで市町村、警察等、県、児童本人からとなっている。

○市町村からの通告が17件（17.5%）と、前年、前々年に比べ減少した。

(1)-2 受付経路(市町村)

区分	家族・親戚	近隣・知人	児童本人	市町村	児童委員	保育所	学校等	県	保健所	医療機関	警察等	その他	計
H23年度	10 4.8%	9 4.3%	0 0.0%	32 15.2%	1 0.5%	33 15.7%	64 30.5%	49 23.3%	0 0.0%	5 2.4%	3 1.4%	4 1.9%	210 100.0%
H24年度	23 9.7%	5 2.1%	1 0.4%	52 21.8%	6 2.5%	18 7.6%	50 21.0%	44 18.5%	0 0.0%	10 4.2%	15 6.3%	14 5.9%	238 100.0%
H25年度	18 12.6%	1 0.7%	0 0.0%	27 18.9%	3 2.1%	18 12.6%	32 22.4%	23 16.1%	0 0.0%	6 4.2%	10 7.0%	5 3.5%	143 100.0%

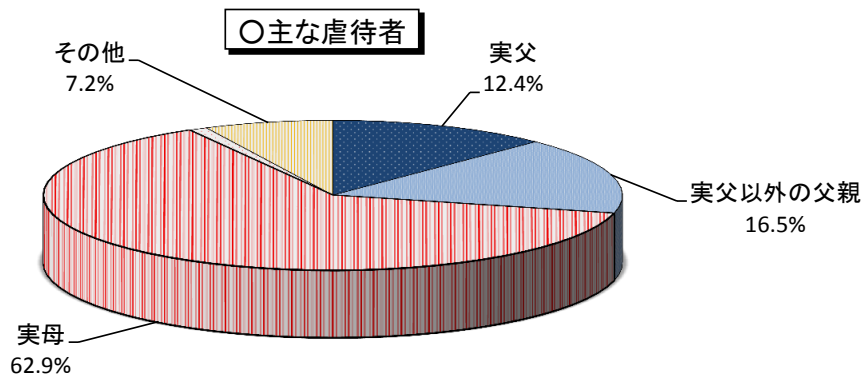
○平成25年度 市町村における児童虐待相談受付経路



○市町村に寄せられた児童虐待相談は、学校等、市町村からが多く、次いで県、家族・親戚、保育所、警察等からとなっている。

(2) 主な虐待者(児童相談所)

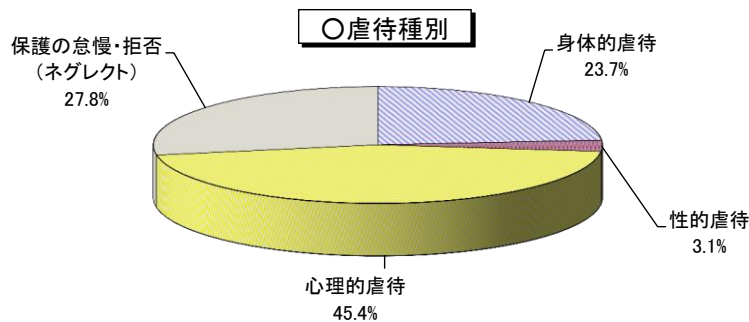
区分	実父	実父以外の父親	実母	実母以外の母	その他	計
H23年度	44 27.3%	20 12.4%	94 58.4%	0 0.0%	3 1.9%	161 100.0%
H24年度	57 34.8%	22 13.4%	75 45.7%	7 4.3%	3 1.8%	164 100.0%
H25年度	12 12.4%	16 16.5%	61 62.9%	1 1.0%	7 7.2%	97 100.0%



○主な虐待者は、実母が61件（62.9%）と最も多く、次いで実父以外の父親が16件（16.5%）、次いで実父が12件（12.4%）となっている。

(3) 虐待種別(児童相談所)

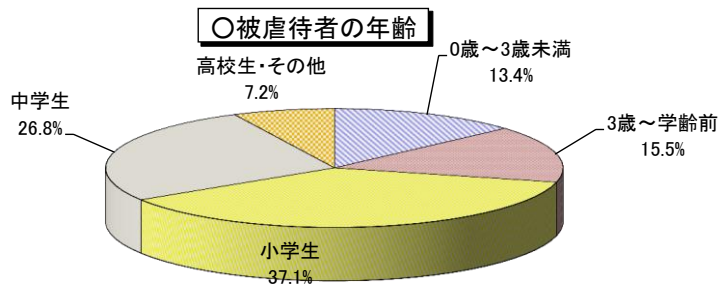
	身体的虐待		性的虐待		心理的虐待		保護の怠慢・拒否 (ネグレクト)		計	
H23年度	51	31.7%	6	3.7%	53	32.9%	51	31.7%	161	100.0%
H24年度	50	30.5%	9	5.5%	69	42.1%	36	22.0%	164	100.0%
H25年度	23	23.7%	3	3.1%	44	45.4%	27	27.8%	97	100.0%



○虐待の種別を見ると、心理的虐待が44件（45.4%）で最も多く、次いで、保護の怠慢・拒否（ネグレクト）が27件（27.8%）、身体的虐待が23件（23.7%）となっている。

(4) 被虐待者の年齢(児童相談所)

区分	0歳～3歳未満		3歳～学齢前		小学生		中学生		高校生・その他		計	
H23年度	27	16.8%	38	23.6%	58	36.0%	32	19.9%	6	3.7%	161	100.0%
H24年度	31	18.9%	28	17.1%	64	39.0%	34	20.7%	7	4.3%	164	100.0%
H25年度	13	13.4%	15	15.5%	36	37.1%	26	26.8%	7	7.2%	97	100.0%



○虐待を受けている子どもの年齢をみると、小学生が36件（37.1%）、中学生が26件（26.8%）、次いで3歳～学齢前が15件（15.5%）となっている。

《参考》 相談の種類及び主な内容

1. 養護相談	父又は母等保護者の家出、失踪、死亡、離婚、入院、稼働及び服役等による養育困難、棄児、迷子、虐待等の環境的問題を有する子ども、養子縁組に関する相談
2. 保健相談	未熟児、虚弱児、内部機能障害、小児喘息、その他の疾患（精神疾患を含む）等を有する子どもに関する相談
3. 障がい相談	肢体不自由、視聴覚障害、言語発達障害、重症心身障害、知的障害、自閉症等に関する相談
4. 非行相談	
< 犯等相談	虚言癖、浪費癖、家出、浮浪、乱暴、性的逸脱等の< 犯行為若しくは飲酒、喫煙等の問題行動のある子ども、警察署から< 犯少年として通告のあった子ども等に関する相談
触法行為等相談	触法行為があったとして警察署から通告のあった子ども、犯罪少年で家庭裁判所から送致のあった子どもに関する相談
5. 育成相談	性格行動、不登校、進学適性・職業適性・学業不振等、育児・しつけに関する相談
6. その他の相談	上記のいずれにも該当しない相談