■隠岐世界ジオパーク空港　月別利用状況

隠岐世界ジオパーク ー大阪路線		4月	5月	6月	7月	8月	9月	10月	11月	12月	1月	2月	3月	合　計
平成28年度	利用者数(人)	2,355	3,177	2,792	2,943	7,695	3,163	2,678	2,204	2,795	2,097	1,613	2,818	36,330
	利　用　率	54.9%	71.6%	65.1%	64.1%	75.2%	76.3%	62.4%	49.6%	60.9%	48.9%	40.4%	61.4%	62.4%
平成29年度	利用者数(人)	2,083	3,444	3,130	3,349	7,865	3,194	2,845	2,538	1,924	1,980	2,038	2,954	37,344
	利　用　率	48.5%	75.1%	70.5%	73.0%	79.4%	74.5%	65.2%	59.1%	41.9%	46.1%	51.0%	66.5%	64.3%
平成30年度	利用者数(人)	2,206												2,206
	利　用　率	53.2%												53.2%

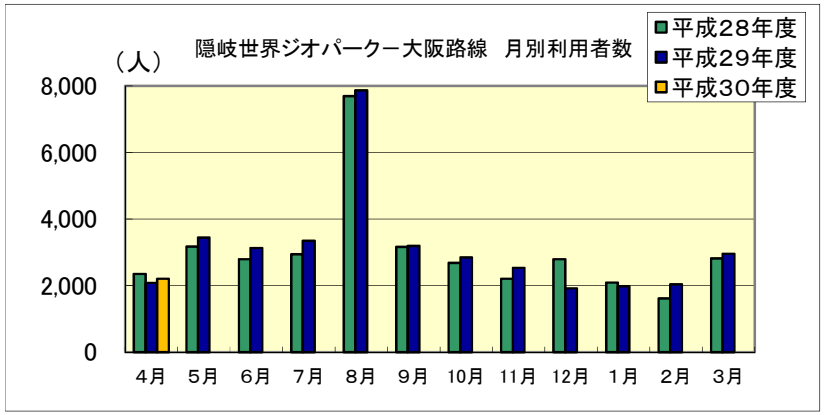

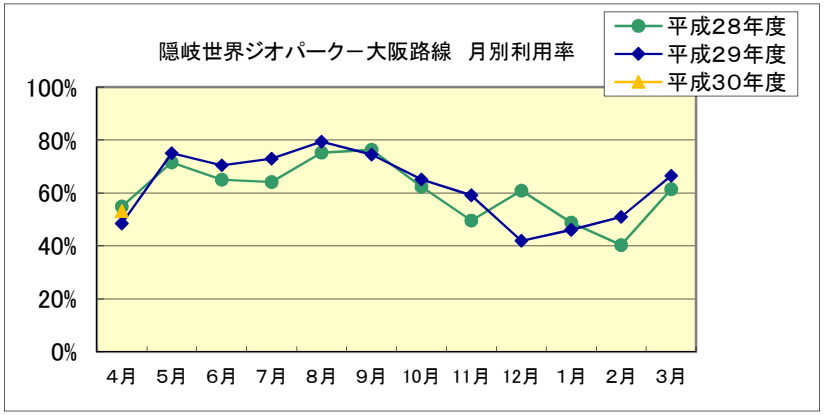
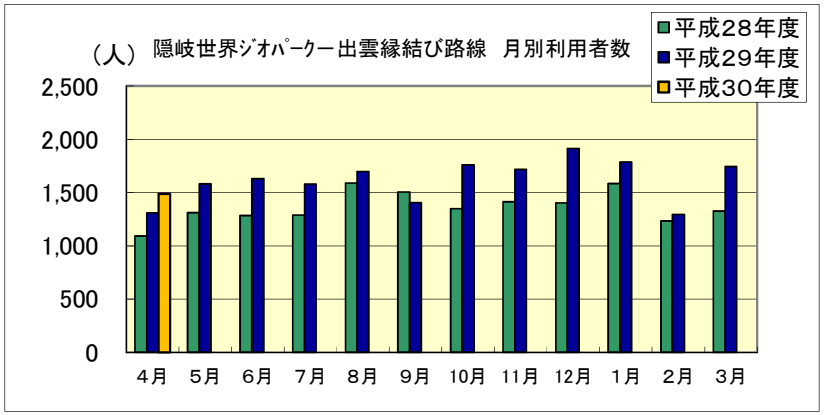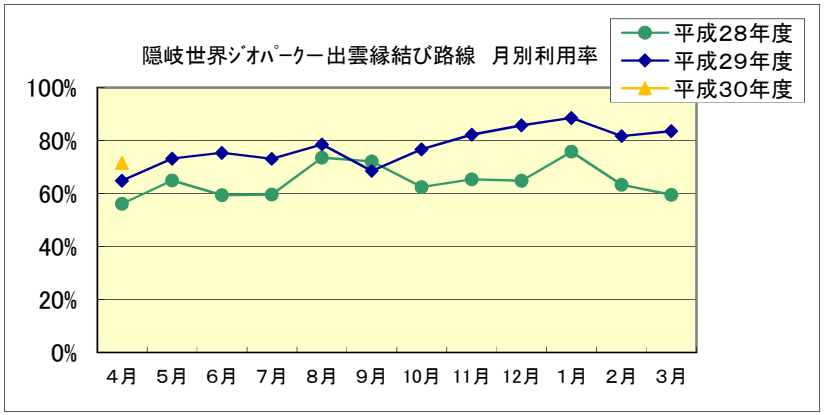
隠岐世界ジオパーク ー出雲縁結び路線		4月	5月	6月	7月	8月	9月	10月	11月	12月	1月	2月	3月	合　計
平成28年度	利用者数(人)	1,091	1,309	1,283	1,288	1,589	1,505	1,349	1,413	1,401	1,582	1,231	1,327	16,368
	利　用　率	56.1%	64.9%	59.4%	59.6%	73.6%	72.1%	62.5%	65.4%	64.9%	75.8%	63.3%	59.5%	64.8%
平成29年度	利用者数(人)	1,307	1,580	1,629	1,579	1,697	1,406	1,759	1,716	1,913	1,786	1,294	1,744	19,410
	利　用　率	64.8%	73.1%	75.4%	73.1%	78.6%	68.5%	76.6%	82.2%	85.7%	88.6%	81.7%	83.5%	77.6%
平成30年度	利用者数(人)	1,490												1,490
	利　用　率	71.6%												71.6%