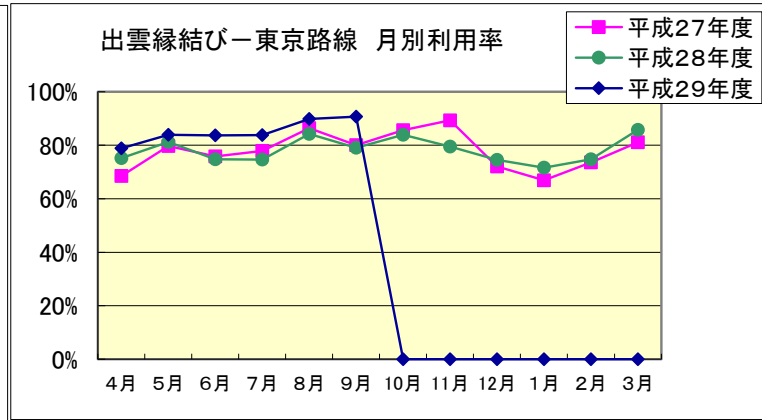
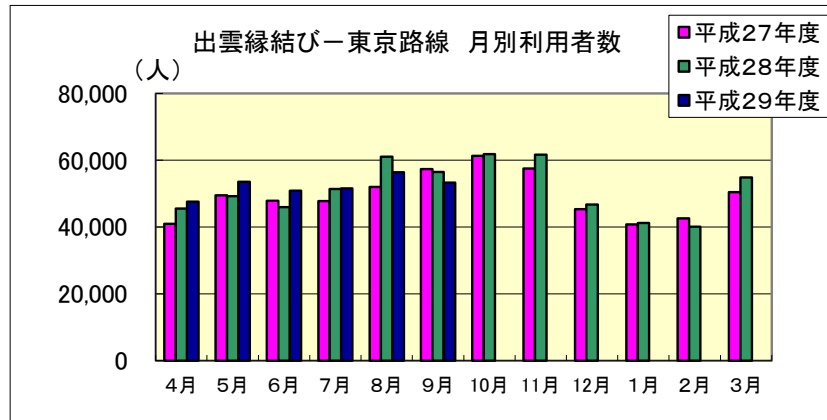
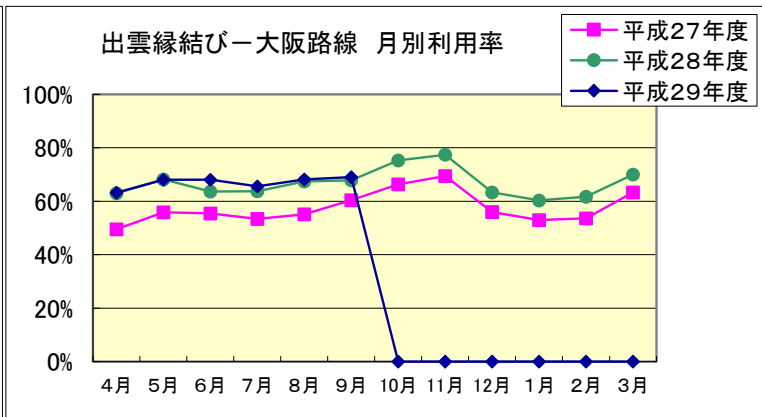
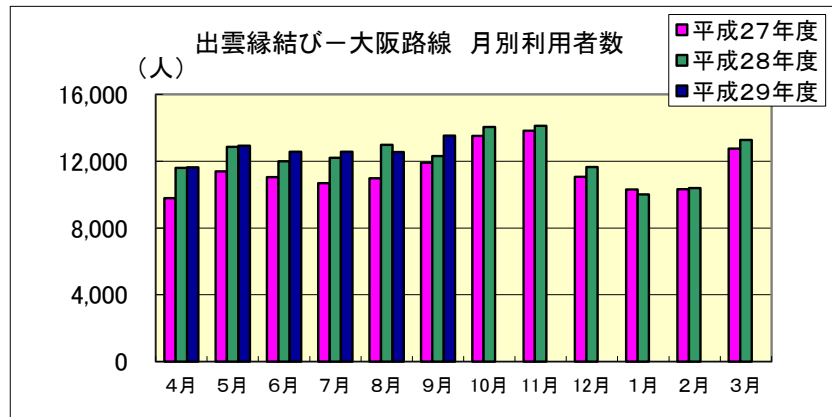


■出雲縁結び空港 月別利用状況(東京・大阪)

| 出雲縁結び－東京路線 | | 4月 | 5月 | 6月 | 7月 | 8月 | 9月 | 10月 | 11月 | 12月 | 1月 | 2月 | 3月 | 合計 |
|------------|---------|--------|--------|--------|--------|--------|--------|--------|--------|--------|--------|--------|--------|---------|
| 平成27年度 | 利用者数(人) | 40,961 | 49,496 | 47,906 | 47,818 | 51,973 | 57,346 | 61,365 | 57,562 | 45,399 | 40,824 | 42,610 | 50,458 | 593,718 |
| | 利用率 | 68.5% | 79.7% | 75.8% | 77.9% | 86.3% | 80.0% | 85.6% | 89.3% | 72.1% | 66.9% | 73.6% | 81.1% | 78.3% |
| 平成28年度 | 利用者数(人) | 45,576 | 49,288 | 45,970 | 51,435 | 61,048 | 56,513 | 61,882 | 61,631 | 46,722 | 41,195 | 40,084 | 54,841 | 616,185 |
| | 利用率 | 75.2% | 81.2% | 74.7% | 74.6% | 84.3% | 79.0% | 83.9% | 79.5% | 74.6% | 71.6% | 74.8% | 85.8% | 78.5% |
| 平成29年度 | 利用者数(人) | 47,651 | 53,554 | 50,882 | 51,553 | 56,390 | 53,268 | | | | | | | 313,298 |
| | 利用率 | 78.9% | 83.9% | 83.7% | 83.8% | 89.9% | 90.7% | — | — | — | — | — | — | 85.1% |



| 出雲縁結び－大阪路線 | | 4月 | 5月 | 6月 | 7月 | 8月 | 9月 | 10月 | 11月 | 12月 | 1月 | 2月 | 3月 | 合計 |
|------------|---------|--------|--------|--------|--------|--------|--------|--------|--------|--------|--------|--------|--------|---------|
| 平成27年度 | 利用者数(人) | 9,787 | 11,394 | 11,044 | 10,682 | 10,969 | 11,916 | 13,521 | 13,832 | 11,059 | 10,296 | 10,318 | 12,761 | 137,579 |
| | 利用率 | 49.5% | 55.9% | 55.4% | 53.4% | 55.2% | 60.4% | 66.4% | 69.4% | 56.0% | 53.0% | 53.6% | 63.4% | 57.7% |
| 平成28年度 | 利用者数(人) | 11,606 | 12,851 | 12,003 | 12,199 | 12,977 | 12,314 | 14,053 | 14,110 | 11,648 | 10,014 | 10,397 | 13,268 | 147,440 |
| | 利用率 | 63.0% | 68.2% | 63.7% | 63.7% | 67.4% | 67.8% | 75.3% | 77.4% | 63.3% | 60.3% | 61.7% | 70.0% | 66.9% |
| 平成29年度 | 利用者数(人) | 11,641 | 12,935 | 12,562 | 12,556 | 12,552 | 13,528 | | | | | | | 75,774 |
| | 利用率 | 63.2% | 68.1% | 68.1% | 65.6% | 68.2% | 69.0% | — | — | — | — | — | — | 67.0% |



■出雲縁結び空港 月別利用状況(名古屋)

7/1から2便化

| 出雲縁結び-名古屋(小牧)路線 | | 4月 | 5月 | 6月 | 7月 | 8月 | 9月 | 10月 | 11月 | 12月 | 1月 | 2月 | 3月 | 合計 |
|-----------------|---------|-------|-------|-------|-------|-------|-------|-------|-------|-------|-------|-------|-------|--------|
| 平成27年度 | 利用者数(人) | 3,869 | 3,913 | 3,716 | 3,367 | 3,773 | 3,637 | 3,952 | 3,852 | 3,177 | 2,526 | 2,701 | 3,441 | 41,924 |
| | 利用率 | 75.9% | 76.5% | 74.2% | 65.7% | 76.1% | 73.6% | 80.7% | 77.2% | 65.2% | 51.7% | 58.2% | 68.2% | 70.4% |
| 平成28年度 | 利用者数(人) | 3,334 | 3,762 | 3,566 | 6,874 | 8,099 | 6,659 | 7,529 | 7,387 | 5,617 | 4,517 | 4,856 | 7,381 | 69,581 |
| | 利用率 | 66.8% | 75.1% | 71.2% | 68.5% | 82.2% | 69.7% | 79.4% | 78.0% | 61.0% | 52.4% | 53.9% | 75.3% | 69.6% |
| 平成29年度 | 利用者数(人) | 6,191 | 7,450 | 7,082 | 6,752 | 7,985 | 6,795 | | | | | | | 42,255 |
| | 利用率 | 62.2% | 71.9% | 71.4% | 65.0% | 78.7% | 68.8% | - | - | - | - | - | - | 69.7% |

