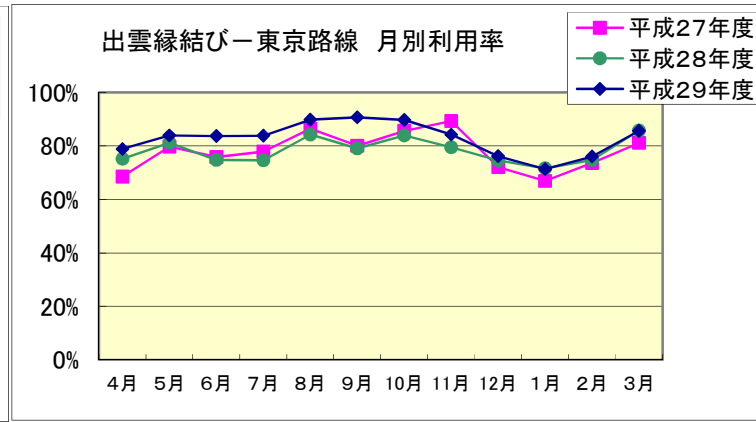
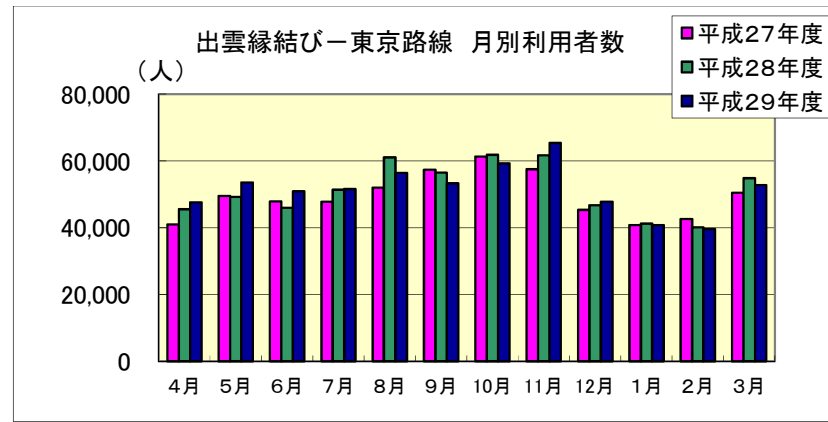
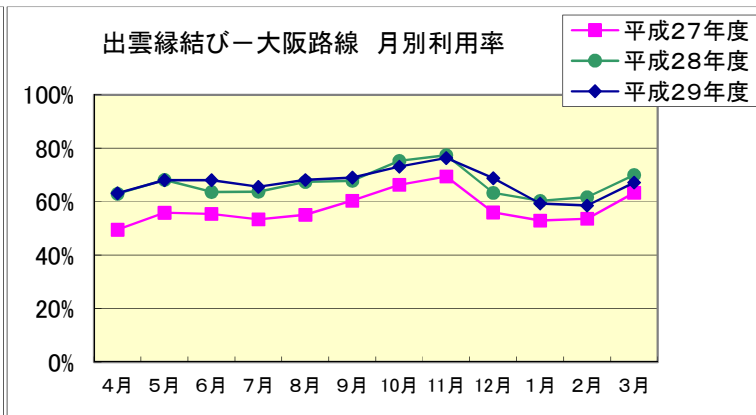
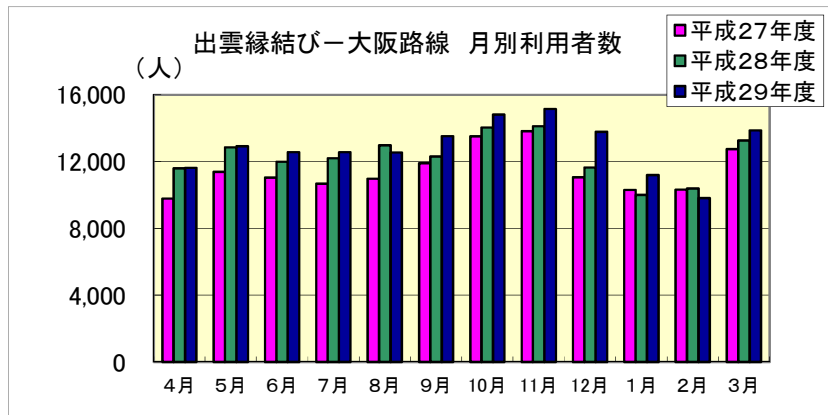


■出雲縁結び空港 月別利用状況(東京・大阪)

出雲縁結び—東京路線		4月	5月	6月	7月	8月	9月	10月	11月	12月	1月	2月	3月	合計
平成27年度	利用者数(人)	40,961	49,496	47,906	47,818	51,973	57,346	61,365	57,562	45,399	40,824	42,610	50,458	593,718
	利用率	68.5%	79.7%	75.8%	77.9%	86.3%	80.0%	85.6%	89.3%	72.1%	66.9%	73.6%	81.1%	78.3%
平成28年度	利用者数(人)	45,576	49,288	45,970	51,435	61,048	56,513	61,882	61,631	46,722	41,195	40,084	54,841	616,185
	利用率	75.2%	81.2%	74.7%	74.6%	84.3%	79.0%	83.9%	79.5%	74.6%	71.6%	74.8%	85.8%	78.5%
平成29年度	利用者数(人)	47,651	53,554	50,882	51,553	56,390	53,268	59,261	65,381	47,820	40,758	39,595	52,803	618,916
	利用率	78.9%	83.9%	83.7%	83.8%	89.9%	90.7%	89.7%	84.2%	76.1%	71.3%	76.0%	85.6%	83.0%



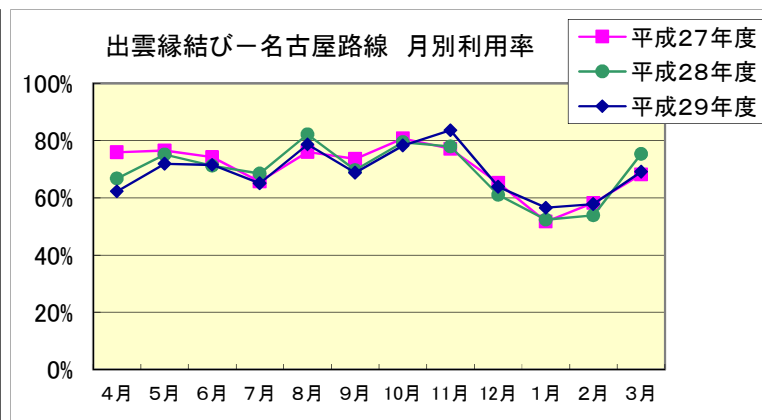
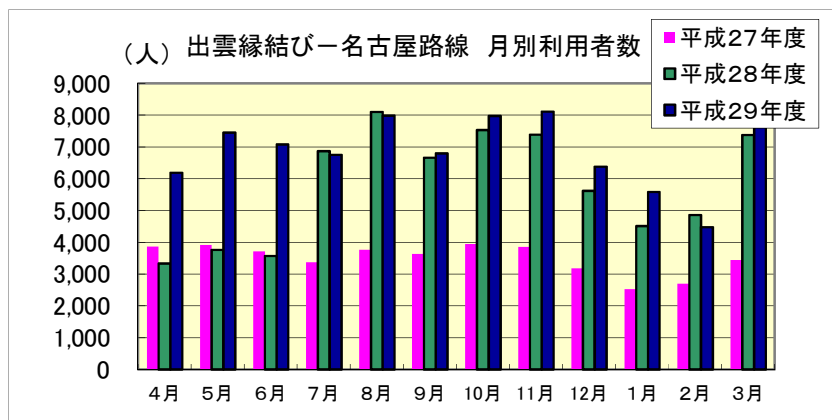
出雲縁結び—大阪路線		4月	5月	6月	7月	8月	9月	10月	11月	12月	1月	2月	3月	合計
平成27年度	利用者数(人)	9,787	11,394	11,044	10,682	10,969	11,916	13,521	13,832	11,059	10,296	10,318	12,761	137,579
	利用率	49.5%	55.9%	55.4%	53.4%	55.2%	60.4%	66.4%	69.4%	56.0%	53.0%	53.6%	63.4%	57.7%
平成28年度	利用者数(人)	11,606	12,851	12,003	12,199	12,977	12,314	14,053	14,110	11,648	10,014	10,397	13,268	147,440
	利用率	63.0%	68.2%	63.7%	63.7%	67.4%	67.8%	75.3%	77.4%	63.3%	60.3%	61.7%	70.0%	66.9%
平成29年度	利用者数(人)	11,641	12,935	12,562	12,556	12,552	13,528	14,819	15,151	13,784	11,205	9,830	13,878	154,441
	利用率	63.2%	68.1%	68.1%	65.6%	68.2%	69.0%	73.1%	76.4%	68.8%	59.4%	58.6%	67.2%	67.3%



■出雲縁結び空港 月別利用状況(名古屋・静岡)

7/1から2便化

出雲縁結び一名古屋(小牧)路線		4月	5月	6月	7月	8月	9月	10月	11月	12月	1月	2月	3月	合計
平成27年度	利用者数(人)	3,869	3,913	3,716	3,367	3,773	3,637	3,952	3,852	3,177	2,526	2,701	3,441	41,924
	利用率	75.9%	76.5%	74.2%	65.7%	76.1%	73.6%	80.7%	77.2%	65.2%	51.7%	58.2%	68.2%	70.4%
平成28年度	利用者数(人)	3,334	3,762	3,566	6,874	8,099	6,659	7,529	7,387	5,617	4,517	4,856	7,381	69,581
	利用率	66.8%	75.1%	71.2%	68.5%	82.2%	69.7%	79.4%	78.0%	61.0%	52.4%	53.9%	75.3%	69.6%
平成29年度	利用者数(人)	6,191	7,450	7,082	6,752	7,985	6,795	7,979	8,108	6,381	5,586	4,479	7,634	82,422
	利用率	62.2%	71.9%	71.4%	65.0%	78.7%	68.8%	78.2%	83.6%	63.8%	56.5%	57.8%	69.1%	69.1%



3/25から臨時便
1便含む

出雲縁結び一静岡路線		4月	5月	6月	7月	8月	9月	10月	11月	12月	1月	2月	3月	合計
平成29年度	利用者数(人)	—	—	—	—	—	—	—	—	—	3/25から運航	—	988	988
	利用率	—	—	—	—	—	—	—	—	—	—	—	92.9%	92.9%